



ASSESSORIA E EMPREENDIMENTOS

PEDREIRAS/MA	
Proc.	1310001/2021
FLS.	16136
Rub.	

Proposta de Preços

REF.: TOMADA DE PREÇOS Nº 015/2021/PREFEITURA MUNICIPAL DE PEDREIRAS/MA cujo objeto é Contratação de empresa especializada para prestação de serviços de reforma e adequação de pre'dio para implantação da cozinha municipal de Pedreiras/MA.

PROCESSO ADMINISTRATIVO Nº 1310001/2021

Data da Sessão Pública: 16/11/2021

Horário: 09h00min

RR ASSESSORIA E EMPREENDIMENTOS LTDA-ME
Ivanilza Aparecida Souza Martins
Administradora
RG Nº 0320251620063 - SSP/MA
CPF Nº 019.071.083-78

RR ASSESSORIA E EMPREENDIMENTOS LTDA

CNPJ: 37.382.431/0001-70 Insc. Estadual: 12647357-9 Insc. Municipal: 3005623

Rua F, Qd. 18, nº 09, Jardim Turu - CEP: 65.110-000 - São José de Ribamar - MA

e-mail: rrasessoria1006@gmail.com

04/136



ASSESSORIA E EMPREENDIMENTOS LTDA

**TOMADA DE PREÇOS Nº 015/2021
ANEXO VI
CARTA PROPOSTA DE PREÇOS**

PEDREIRAS/MA	
Proc.	131000/2021
FLS.	1650
Rub.	

À
COMISSÃO PERMANENTE DE LICITAÇÃO - CPL
Avenida Zeca Branco, nº 134, Bairro Mutirão
Pedreiras/MA

Prezados Senhores,

Após examinar e estudar detalhadamente o Edital da Tomada de Preços nº 015/2021 e seus Anexos, apresentamos às Vossas Senhorias nossa Proposta de Preços para execução da obra.

A presente proposta foi formulada com base nas especificações, condições técnicas, administrativas e contratuais estabelecidas no Edital da Tomada de Preços nº 015/2021, os quais aceitamos e nos comprometemos a cumprir integralmente.

Declaramos que esta proposta tem validade pelo prazo de 60 (Sessenta) dias, contados da data de abertura das propostas.

O prazo para execução da obra é de 90 (Noventa) dias corridos, a contar da data do recebimento da ordem de serviço.

Conta para depósito dos pagamentos das faturas: Banco: Banco do Brasil/Agência: 1414-1/Conta corrente: 71471-2.

VALOR GLOBAL DA PROPOSTA: R\$ 312.950,31 (Trezentos e Doze Mil, Novecentos e Cinqüenta e Reais e Trinta e Um Centavos).

Declaramos que no preço acima cotado estão computadas todas as despesas com materiais, mão-de-obra, tributos, impostos, taxas e despesas, seja qual for o seu título ou natureza, incluindo, mas não se limitando a, fretes, encargos sociais, trabalhistas e fiscais, ISS, despesas de viagem, locomoção, estadia, alimentação e quaisquer outras, segundo a legislação em vigor, representando a compensação integral pela prestação dos serviços.

Indicamos como Representante Legal, para assinar o Contrato de execução da obra:

Nome completo: Ivanilza Aparecida Sousa Martins
Nacionalidade: Brasileira Estado Civil: Solteira
Qualificação Profissional: Empresária CPF: 019.071.083-78 RG: 032025162006-3
Endereço: Rua F, Qd. 18, nº 09, Jardim Turu - CEP: 65.110-000 - São José de Ribamar - MA
Cargo/Função que ocupa na Empresa Proponente: Sócia Administradora.

DADOS DA EMPRESA:

RAZÃO SOCIAL: RR Assessoria e Empreendimentos LTDA

ENDEREÇO: : Rua F, Qd. 18, nº 09, Jardim Turu - CEP: 65.110-000 - São José de Ribamar - MA

C.N.P.J: 37.382.431/0001-70

Local e data: São José de Ribamar(MA), 15, de Novembro de 2021.

Ivanilza Aparecida Sousa Martins
RR ASSESSORIA E EMPREENDIMENTOS LTDA - ME
Ivanilza Aparecida Souza Martins
Administradora
RG Nº 0320251620063 - SSP/MA
CPF Nº 019.071.083-78

Ricardo M. Figueiredo
RR ASSESSORIA E EMPREENDIMENTOS LTDA - ME
Ricardo Manuel de Freitas Figueiredo
Resp. Técnico - CREA Nº 1105341216
Engº Civil

RR Assessoria e Empreendimentos LTDA

021

RR ASSESSORIA E EMPREENDIMENTOS LTDA
CNPJ: 37.382.431/0001-70

PEDREIRAS/MA
Proc. 1310001/2021
FLS. 1651
Rub. 0



Obra
Contratação de empresa especializada para prestação de serviços de reforma e adequação de prédio público para implantação da cozinha municipal de Pedreiras/MA.

Bancos
SINAPI - 09/2021 - Maranhão
SBC - 09/2021 - Maranhão
ORSE - 07/2021 - Sergipe
SEINFRA - 027 - Ceará

B.D.I.
21,17%

Encargos Sociais
Não Desonerado:
Horista: 105,47%
Mensalista: 65,27%

Planilha Orçamentária Resumida

Item	Descrição	Total	Peso (%)
1	SERVIÇOS PRELIMINARES	4.606,58	1,47 %
2	DEMOLIÇÕES E RETIRADAS	6.357,85	2,03 %
3	MOVIMENTO DE TERRA	1.345,83	0,43 %
4	INFRAESTRUTURA	13.372,41	4,27 %
5	SUPER ESTRUTURA	23.014,14	7,35 %
6	IMPERMEABILIZAÇÃO	3.922,84	1,25 %
7	ALVENARIA E VEDAÇÕES	27.523,93	8,79 %
8	COBERTUA	73.237,91	23,40 %
9	INSTALAÇÕES ELÉTRICAS	19.089,05	6,10 %
10	INSTALAÇÕES HIDRÁULICAS	5.285,71	1,69 %
11	INSTALAÇÕES SANITÁRIAS	12.525,69	4,00 %
12	FORRO	4.769,91	1,52 %
13	REVESTIMENTO	45.626,43	14,58 %
14	PISO	14.564,72	4,65 %
15	PINTURA	24.361,99	7,78 %
16	ESQUADRIAS	18.780,63	0,00 %
17	LOUÇAS E METAIS	12.853,88	4,11 %
18	DIVERSOS	1.064,66	0,34 %
19	SERVIÇOS FINAIS	646,15	0,21 %

Tipo de Licitação MENOR PREÇO
Abertura da Licitação 16/11/2021 09:00
Número do Processo N° 015/2021

Total sem BDI 258.306,29
Total do BDI 54.644,02
Total Geral 312.950,31

Ivanilza Aparecida Souza Martins
RR ASSESSORIA E EMPREENDIMENTOS LTDA-ME
Ivanilza Aparecida Souza Martins
Administradora
RG N° 0320251620063 - SSP/MA
CPF N° 019.071.083-78

Ricardo M. Figueiredo
RR ASSESSORIA E EMPREENDIMENTOS LTDA-ME
Ricardo Manuel de Freitas Figueiredo
Resp. Técnico - CREA N° 1106341216
Eng° Civil



Obra
Contratação de empresa especializada para prestação de serviços de reforma e adequação de prédio público para implantação da cozinha municipal de Pedreiras/MA.

Bancos
SINAPI -
08/2021 -
Maranhão
SRC - 08/2021 -
Maranhão
ORSE - 07/2021

B.D.I.
21,17%

Encargos Sociais
Não Desonerado:
Horista: 105,47%
Mensalista: 65,27%

Orçamento Sintético

Item	Código Banco	Descrição	Und	Quant.	Valor Unit	Valor Unit com BDI	Total	Peso (%)
1		SERVIÇOS PRELIMINARES					4.606,58	1,47 %
1.1	51 ORSE	Placa de obra em chapa aço galvanizado, instalada	m²	6,00	287,69	348,59	2.091,54	0,67 %
1.2	98524 SINAPI	LIMPEZA MANUAL DE VEGETAÇÃO EM TERRENO COM ENXADA. AF_05/2018	m²	110,11	2,27	2,75	302,80	0,10 %
1.2	98458 SINAPI	TAPUME COM COMPENSADO DE MADEIRA. AF_05/2018	m²	19,00	66,60	117,05	2.212,24	0,71 %
2		DEMOLIÇÕES E RETIRADAS					6.357,85	2,03 %
2.1	97622 SINAPI	DEMOLIÇÃO DE ALVENARIA DE BLOCO FURADO, DE FORMA MANUAL, SEM REAPROVEITAMENTO. AF_12/2017	m³	9,58	36,17	43,82	419,79	0,13 %
2.2	97626 SINAPI	DEMOLIÇÃO DE PILARES E VIGAS EM CONCRETO ARMADO, DE FORMA MANUAL, SEM REAPROVEITAMENTO. AF_12/2017	m³	0,12	387,24	469,21	56,30	0,02 %
2.3	16 ORSE	Demolição manual de piso cimentado sobre lastro de concreto - Rev 01	m²	35,64	21,01	25,45	907,03	0,29 %
2.4	00702 SEINFRA	CARGA MANUAL DE ENTULHO EM CAMINHÃO BASCULANTE	m³	34,92	21,22	25,71	897,19	0,29 %
2.5	97631 SINAPI	DEMOLIÇÃO DE ARGAMASSAS, DE FORMA MANUAL, SEM REAPROVEITAMENTO. AF_12/2017	m²	329,32	2,14	2,59	852,93	0,27 %
2.6	97647 SINAPI	REMOÇÃO DE TELHAS, DE FIBROCIMENTO, METÁLICA E CERÂMICA, DE FORMA MANUAL, SEM REAPROVEITAMENTO. AF_12/2017	m²	155,15	2,40	2,80	449,93	0,14 %
2.7	97655 SINAPI	REMOÇÃO DE TRAMA METÁLICA PARA COBERTURA, DE FORMA MANUAL, SEM REAPROVEITAMENTO. AF_12/2017	m²	155,15	14,76	17,88	2.774,08	0,89 %
3		MOVIMENTO DE TERRA					1.345,83	0,43 %
3.1	93358 SINAPI	ESCAVAÇÃO MANUAL DE VALA COM PROFUNDIDADE MENOR OU IGUAL A 1,30 M. AF_02/2021	m³	9,21	54,39	65,90	606,93	0,19 %
3.2	94319 SINAPI	A BARRA MANUAL DE VALAS COM SOLO ARGILO-ARENOSO E COMPACTAÇÃO MECANIZADA. AF_05/2016	m³	10,01	30,58	37,05	370,87	0,12 %
3.3	96995 SINAPI	REATERRO MANUAL APILOADO COM SOQUETE. AF_10/2017	m³	9,21	32,98	39,96	368,03	0,12 %
4		INFRAESTRUTURA					13.372,41	4,27 %
4.1	00054 SEINFRA	ALVENARIA DE EMBASAMENTO DE PEDRA ARGAMASSADA	m³	9,21	117,65	506,06	1.660,81	1,40 %
4.2	93204 SINAPI	CINTA DE AMARRAÇÃO DE ALVENARIA MOLDADA IN LOCO EM CONCRETO. AF_03/2016	M	76,72	46,93	56,86	4.362,29	1,39 %
4.3	959580 Próprio	EXECUÇÃO DE ESTRUTURAS DE CONCRETO ARMADO, PARA EDIFICAÇÃO INSTITUCIONAL, TÉRREA, FCK= 25 MPA. AF_01/2017	M³	1,44	2.492,67	3.020,36	4.349,31	1,39 %
5		SUPER ESTRUTURA					23.014,14	7,35 %
5.1	93204 SINAPI	CINTA DE AMARRAÇÃO DE ALVENARIA MOLDADA IN LOCO EM CONCRETO. AF_03/2016	M	76,72	46,93	56,86	4.362,29	1,39 %
5.2	959580 Próprio	EXECUÇÃO DE ESTRUTURAS DE CONCRETO ARMADO, PARA EDIFICAÇÃO INSTITUCIONAL, TÉRREA, FCK= 25 MPA. AF_01/2017	M³	4,37	2.492,67	3.020,36	13.198,97	4,22 %
5.3	10971 ORSE	Estrutura pre-moldada de concreto p/ caixas d'água de 5.000 litros, composta de capitel p/apoio da caixa d'água e pilar cilíndrico d=40cm e altura = 7,50m, incluso montagem no local, ref: Citel ou similar	un	1,00	4.500,19	5.452,88	5.452,88	1,74 %
6		IMPERMEABILIZAÇÃO					3.922,84	1,25 %
6.1	98557 SINAPI	IMPERMEABILIZAÇÃO DE SUPERFÍCIE COM EMULSÃO ASFÁLTICA, 2 DEMÃOS AF_06/2018	m²	115,65	28,00	33,92	3.922,84	1,25 %
7		ALVENARIA E VEDAÇÕES					27.523,93	8,79 %
7.1	87507 SINAPI	ALVENARIA DE VEDAÇÃO DE BLOCOS CERÂMICOS FURADOS NA HORIZONTAL DE 81x19x19CM (ESPESSURA 9CM) DE PAREDES COM ÁREA LÍQUIDA MAIOR OU IGUAL A 6M² SEM VÃOS E ARGAMASSA DE ASSENTAMENTO COM PREPARO EM BETONEIRA. AF_06/2014	m²	312,09	65,73	79,64	24.854,84	7,94 %
7.2	93197 SINAPI	CONTRAVERGA MOLDADA IN LOCO EM CONCRETO PARA VÃOS DE MAIS DE 1,5 M DE COMPRIMENTO. AF_03/2016	M	7,00	70,27	85,14	595,98	0,19 %
7.3	93187 SINAPI	VERGA MOLDADA IN LOCO EM CONCRETO PARA JANELAS COM MAIS DE 1,5 M DE VÃO. AF_03/2016	M	7,00	74,93	90,79	635,53	0,20 %
7.4	93188 SINAPI	VERGA MOLDADA IN LOCO EM CONCRETO PARA PORTAS COM ATÉ 1,5 M DE VÃO. AF_03/2016	M	12,10	61,75	74,82	905,32	0,29 %
7.5	93189 SINAPI	VERGA MOLDADA IN LOCO EM CONCRETO PARA PORTAS COM MAIS DE 1,5 M DE VÃO. AF_03/2016	M	5,80	75,74	91,77	532,26	0,17 %
8		COBERTUA					73.237,91	23,40 %
8.1	92580 SINAPI	TRAMA DE AÇO COMPOSTA POR TERÇAS PARA TELHADOS DE ATÉ 2 ÁGUAS PARA TELHA ONDULADA DE FIBROCIMENTO, METÁLICA, PLÁSTICA OU TERMOACÚSTICA, INCLUSIVE TRANSPORTE VERTICAL. AF_07/2018	m²	289,02	44,31	53,69	15.517,48	4,96 %
8.2	100200 SBC	TELHA TRAPEZIO 25 0,40 GALVANIZADA 7,00x1,00m	m²	289,02	96,16	116,51	33.673,72	10,76 %

RR ASSESSORIA E EMPREENDIMENTOS LTDA
CNPJ: 37.382.431/0001-70

PEDREIRAS/MA
Proc. 130001/2021
FLS. 1653
Rub.

8.3	92616 SINAPI	FABRICAÇÃO E INSTALAÇÃO DE TESOURA INTEIRA EM AÇO, VÃO DE 10 M, PARA TELHA ONDULADA DE FIBROCIMENTO, METÁLICA, PLÁSTICA OU TERMOACUSTICA, INCLUSO IÇAMENTO. AF_12/2015	UN	6,00	1.666,50	2.019,29	12.115,74	3,87 %
8.4	94229 SINAPI	CALHA EM CHAPA DE AÇO GALVANIZADO NÚMERO 24, DESENVOLVIMENTO DE 100 CM, INCLUSO TRANSPORTE VERTICAL. AF_07/2019	M	65,00	130,50	158,12	10.277,80	3,28 %
8.5	C1004 SEINFRA	CUMEEIRA TIPO ONDULINE EM ESTRUTURA METÁLICA	M	30,14	45,27	54,85	1.653,17	0,53 %
9		INSTALAÇÕES ELÉTRICAS					19.089,05	6,10 %
9.1	16431 SEINFRA	CAIXA DE EMBUTIR PVC - 3X3 OCTOGONAL	UN	30,00	2,29	2,77	83,10	0,03 %
9.2	91893 SINAPI	CURVA 90 GRAUS PARA ELETRODUTO, PVC, ROSCÁVEL, DN 32 MM (1"), PARA CIRCUITOS TERMINAIS, INSTALADA EM FORRO - FORNECIMENTO E INSTALAÇÃO. AF_12/2015	UN	2,00	10,17	12,32	24,64	0,01 %
9.3	91876 SINAPI	LUVA PARA ELETRODUTO, PVC, ROSCÁVEL, DN 32 MM (1"), PARA CIRCUITOS TERMINAIS, INSTALADA EM FORRO - FORNECIMENTO E INSTALAÇÃO. AF_12/2015	UN	5,00	5,88	7,12	35,60	0,01 %
9.4	91932 SINAPI	CABO DE COBRE FLEXÍVEL ISOLADO, 10 MM², ANTI-CHAMA 450/750 V, PARA CIRCUITOS TERMINAIS - FORNECIMENTO E INSTALAÇÃO. AF_12/2015	M	112,90	12,11	14,67	1.656,24	0,53 %
9.5	91926 SINAPI	CABO DE COBRE FLEXÍVEL ISOLADO, 2,5 MM², ANTI-CHAMA 450/750 V, PARA CIRCUITOS TERMINAIS - FORNECIMENTO E INSTALAÇÃO. AF_12/2015	M	266,70	3,22	3,90	1.040,13	0,33 %
9.6	91928 SINAPI	CABO DE COBRE FLEXÍVEL ISOLADO, 4 MM², ANTI-CHAMA 450/750 V, PARA CIRCUITOS TERMINAIS - FORNECIMENTO E INSTALAÇÃO. AF_12/2015	M	37,70	5,33	6,45	243,16	0,08 %
9.7	92981 SINAPI	CABO DE COBRE FLEXÍVEL ISOLADO, 16 MM², ANTI-CHAMA 450/750 V, PARA DISTRIBUIÇÃO - FORNECIMENTO E INSTALAÇÃO. AF_12/2015	M	100,00	13,18	15,97	1.597,00	0,51 %
9.8	91953 SINAPI	INTERRUPTOR SIMPLES (1 MÓDULO), 10A/250V, INCLUINDO SUPORTE E PLACA - FORNECIMENTO E INSTALAÇÃO. AF_12/2015	UN	15,00	19,31	23,39	350,85	0,11 %
9.9	92000 SINAPI	TOMADA BAIXA DE EMBUTIR (1 MÓDULO), 2P+T 10 A, INCLUINDO SUPORTE E PLACA - FORNECIMENTO E INSTALAÇÃO. AF_12/2015	UN	10,00	20,44	24,70	470,44	0,15 %
9.10	92002 SINAPI	TOMADA MÉDIA DE EMBUTIR (2 MÓDULOS), 2P+T 10 A, SEM SUPORTE E SEM PLACA - FORNECIMENTO E INSTALAÇÃO. AF_12/2015	UN	5,00	31,50	38,16	228,96	0,07 %
9.11	92012 SINAPI	TOMADA MÉDIA DE EMBUTIR (3 MÓDULOS), 2P+T 10 A, INCLUINDO SUPORTE E PLACA - FORNECIMENTO E INSTALAÇÃO. AF_12/2015	UN	2,00	52,33	63,40	126,80	0,04 %
9.12	92013 SINAPI	TOMADA MÉDIA DE EMBUTIR (3 MÓDULOS), 2P+T 20 A, INCLUINDO SUPORTE E PLACA - FORNECIMENTO E INSTALAÇÃO. AF_12/2015	UN	1,00	57,91	70,16	70,16	0,02 %
9.13	91993 SINAPI	TOMADA ALTA DE EMBUTIR (1 MÓDULO), 2P+T 20 A, INCLUINDO SUPORTE E PLACA - FORNECIMENTO E INSTALAÇÃO. AF_12/2015	UN	5,00	30,87	37,40	187,00	0,06 %
9.14	C2489 SEINFRA	TOMADA TRIPOLAR (3P+T) - 32A/380V	UN	2,00	61,15	74,09	148,18	0,05 %
9.15	I10086 SEINFRA	TOMADA TRIPOLAR (4P+T) - 32A/380V - SOPREPOR	UN	2,00	49,79	60,33	120,66	0,04 %
9.16	93654 SINAPI	DISJUNTOR MONOPOLAR TIPO DIN, CORRENTE NOMINAL DE 16A - FORNECIMENTO E INSTALAÇÃO. AF_10/2020	UN	13,00	7,96	9,64	125,32	0,04 %
9.17	93673 SINAPI	DISJUNTOR TRIPOLAR TIPO DIN, CORRENTE NOMINAL DE 50A - FORNECIMENTO E INSTALAÇÃO. AF_10/2020	UN	1,00	62,92	76,24	76,24	0,02 %
9.18	93670 SINAPI	DISJUNTOR TRIPOLAR TIPO DIN, CORRENTE NOMINAL DE 25A - FORNECIMENTO E INSTALAÇÃO. AF_10/2020	UN	1,00	49,41	59,87	59,87	0,02 %
9.19	061116 SBC	ELETRODUTO FLEXÍVEL PVC 25mm 1"	M	407,00	12,47	15,10	6.145,70	1,96 %
9.20	91863 SINAPI	ELETRODUTO RÍGIDO ROSCÁVEL, PVC, DN 25 MM (3/4"), PARA CIRCUITOS TERMINAIS, INSTALADO EM FORRO - FORNECIMENTO E INSTALAÇÃO. AF_12/2015	M	4,00	7,58	9,18	36,72	0,01 %
9.21	91867 SINAPI	ELETRODUTO RÍGIDO ROSCÁVEL, PVC, DN 25 MM (3/4"), PARA CIRCUITOS TERMINAIS, INSTALADO EM LAJE - FORNECIMENTO E INSTALAÇÃO. AF_12/2015	M	1,00	5,81	7,03	7,03	0,00 %
9.22	050372 SBC	LUMINARIA DE EMBUTIR PLAFON 18W LED BRANCO FRIO 22,5x22,5	UN	30,00	25,02	30,31	909,30	0,29 %
9.23	060317 SBC	LUMINARIA/REFLETOR LED 250W COB SMD 6500K TECNOLOGIA SANSUNG	UN	6,00	462,23	560,08	3.360,48	1,07 %
9.24	6386 ORSE	*Caixa de passagem cp1-060 (40x40x60cm)	un	1,00	228,09	276,37	276,37	0,09 %
9.25	6387 ORSE	*Caixa de passagem cp2-080 (60x60x80cm)	un	1,00	392,71	475,84	475,84	0,15 %
9.26	4429 ORSE	Caixa de inspeção 0,30 x 0,30 x 0,40m	un	1,00	112,48	136,29	136,29	0,04 %
9.27	009244 SBC	CINTA PARA POSTE EM AÇO GALVANIZADO 210mm	UN	3,00	36,73	44,50	133,50	0,04 %
9.28	COMP Próprio 738970	TUBO DE AÇO GALVANIZADO COM COSTURA 25mm 1"	M	5,00	29,66	34,72	209,32	0,07 %
9.29	101946 SINAPI	QUADRO DE MEDIÇÃO GERAL DE ENERGIA PARA 1 MEDIDOR DE SOPREPOR - FORNECIMENTO E INSTALAÇÃO. AF_10/2020	UN	1,00	111,47	135,06	135,06	0,04 %
9.30	00039762 SINAPI	QUADRO DE DISTRIBUIÇÃO COM BARRAMENTO TRIFÁSICO, DE EMBUTIR, EM CHAPA DE AÇO GALVANIZADO, PARA 36 DISJUNTORES DIN, 100 A	UN	1,00	511,76	620,09	620,09	0,20 %
10		INSTALAÇÕES HIDRÁULICAS					5.285,71	1,69 %
10.1	00006036 SINAPI	REGISTRO DE ESFERA PVC, COM BURBULETA, COM ROSCA EXTERNA, DE 1/2"	UN	2,00	11,38	13,78	27,56	0,01 %
10.2	C2157 SEINFRA	REGISTRO DE GAVETA BRUTO D= 20mm (3/4")	UN	4,00	40,56	49,14	196,56	0,06 %

RR ASSESSORIA E EMPREENDIMENTOS LTDA
CNPJ: 37.382.431/0001-70

PEDREIRAS/MA
Proc. 1310001/2021
FLS. 1654
Rub.

10.3	056875	SBC	VALVULA DE ESFERA TRIPARTIDA 1/2"	UN	3,00	149,06	180,61	541,83	0,17 %
10.4	00001402	SINAPI	COLAR TOMADA PVC, COM TRAVAS, SAIDA COM ROSCA, DE 32 MM X 1/2" OU 32 MM X 3/4", PARA LIGACAO PREDIAL DE AGUA	UN	1,00	5,92	7,17	7,17	0,00 %
10.5	014535	SBC	JOELHO 90 PVC SOLDÁVEL E COM ROSCA 20mm x 1/2"	UN	4,00	4,07	4,85	19,72	0,01 %
10.6	89355	SINAPI	TUBO, PVC, SOLDÁVEL, DN 20MM, INSTALADO EM RAMAL OU SUB-RAMAL DE ÁGUA - FORNECIMENTO E INSTALAÇÃO. AF_12/2014	M	49,92	13,21	16,00	798,72	0,26 %
10.7	89356	SINAPI	TUBO, PVC, SOLDÁVEL, DN 25MM, INSTALADO EM RAMAL OU SUB-RAMAL DE ÁGUA - FORNECIMENTO E INSTALAÇÃO. AF_12/2014	M	7,05	15,65	18,96	133,66	0,04 %
10.8	89357	SINAPI	TUBO, PVC, SOLDÁVEL, DN 32MM, INSTALADO EM RAMAL OU SUB-RAMAL DE ÁGUA - FORNECIMENTO E INSTALAÇÃO. AF_12/2014	M	22,00	22,60	27,38	602,36	0,19 %
10.9	94650	SINAPI	TUBO, PVC, SOLDÁVEL, DN 40 MM, INSTALADO EM RESERVAÇÃO DE ÁGUA DE EDIFICAÇÃO QUE POSSUA RESERVATÓRIO DE FIBRA/FIBROCIMENTO - FORNECIMENTO E INSTALAÇÃO. AF_06/2016	M	14,87	17,86	21,64	321,78	0,10 %
10.10	00000114	SINAPI	ADAPTADOR PVC SOLDÁVEL, COM FLANGES LIVRES, 25 MM X 3/4", PARA CAIXA D'ÁGUA	UN	1,00	11,90	14,41	14,41	0,00 %
10.11	015002	SBC	ADAPTADOR PVC SOLDÁVEL COM FLANGE E ANEL 25mm x 3/4"	UN	1,00	6,81	8,25	8,25	0,00 %
10.12	89422	SINAPI	ADAPTADOR CURTO COM BOLSA E ROSCA PARA REGISTRO, PVC, SOLDÁVEL, DN 20MM X 1/2", INSTALADO EM RAMAL DE DISTRIBUIÇÃO DE ÁGUA - FORNECIMENTO E INSTALAÇÃO. AF_12/2014	UN	4,00	2,87	3,47	13,88	0,00 %
10.13	052056	SBC	CURVA 90 PVC RIGIDO SOLDÁVEL 20mm	UN	14,00	9,95	12,05	168,70	0,05 %
10.14	89358	SINAPI	JOELHO 90 GRAUS, PVC, SOLDÁVEL, DN 20MM, INSTALADO EM RAMAL OU SUB-RAMAL DE AGUA - FORNECIMENTO E INSTALAÇÃO. AF_12/2014	UN	6,00	5,18	6,27	37,62	0,01 %
10.15	2042	ORSE	Registro de pressão 1/2" c/canopla cromada, linha Targa C40 - ref 1416, Deca ou similar	un	2,00	67,60	81,91	163,82	0,05 %
10.16	89534	SINAPI	LUVA SOLDÁVEL E COM ROSCA, PVC, SOLDÁVEL, DN 25MM X 3/4", INSTALADO EM PRUMADA DE ÁGUA - FORNECIMENTO E INSTALAÇÃO. AF_12/2014	UN	2,00	3,47	4,20	8,40	0,00 %
10.17	89570	SINAPI	ADAPTADOR CURTO COM BOLSA E ROSCA PARA REGISTRO, PVC, SOLDÁVEL, DN 40MM X 1.1/2", INSTALADO EM PRUMADA DE ÁGUA - FORNECIMENTO E INSTALAÇÃO. AF_12/2014	UN	4,00	9,71	11,76	47,04	0,02 %
10.18	89422	SINAPI	ADAPTADOR CURTO COM BOLSA E ROSCA PARA REGISTRO, PVC, SOLDÁVEL, DN 20MM X 1/2", INSTALADO EM RAMAL DE DISTRIBUIÇÃO DE ÁGUA - FORNECIMENTO E INSTALAÇÃO. AF_12/2014	UN	4,00	2,87	3,47	13,88	0,00 %
10.19	89429	SINAPI	ADAPTADOR CURTO COM BOLSA E ROSCA PARA REGISTRO, PVC, SOLDÁVEL, DN 25MM X 3/4", INSTALADO EM RAMAL DE DISTRIBUIÇÃO DE ÁGUA - FORNECIMENTO E INSTALAÇÃO. AF_12/2014	UN	8,00	3,43	4,15	33,20	0,01 %
10.20	01660	SINAPI	ADAPTADOR CURTO COM BOLSA E ROSCA PARA REGISTRO, PVC, SOLDÁVEL, DN 40 MM X 1 1/4", INSTALADO EM RESERVAÇÃO DE ÁGUA DE EDIFICAÇÃO QUE POSSUA RESERVATÓRIO DE FIBRA/FIBROCIMENTO - FORNECIMENTO E INSTALAÇÃO. AF_06/2016	UN	2,00	9,72	10,66	21,12	0,01 %
10.21	1073	ORSE	Bucha de redução curta de pvc rígido soldável, marrom, diâm = 40 x 32mm	un	1,00	7,66	9,28	9,28	0,00 %
10.22	052058	SBC	CURVA 90 PVC RIGIDO SOLDÁVEL 32mm	UN	3,00	17,27	20,92	62,76	0,02 %
10.23	1143	ORSE	Joelho de redução 90° de pvc rígido soldável, marrom diâm = 25 x 20mm	un	7,00	8,70	10,54	73,78	0,02 %
10.24	1144	ORSE	Joelho de redução 90° de pvc rígido soldável, marrom diâm = 32 x 25mm	un	1,00	10,53	12,75	12,75	0,00 %
10.25	1107	ORSE	Tê 90° de pvc rígido soldável, marrom diâm = 20mm	un	17,00	7,04	9,49	101,33	0,05 %
10.26	1177	ORSE	Tê de redução 90° de pvc rígido soldável, marrom diâm = 32 x 25mm	un	1,00	13,45	16,29	16,29	0,01 %
10.27	1178	ORSE	Tê de redução 90° de pvc rígido soldável, marrom diâm = 40 x 32mm	un	1,00	21,31	25,82	25,82	0,01 %
10.28	1193	ORSE	União de pvc rígido soldável, marrom diâm = 40mm, p/ água	un	1,00	33,08	40,08	40,08	0,01 %
10.29	4964	ORSE	Joelho 90° pvc rígido soldável c/bucha de latão, d= 20mm x 1/2"	un	18,00	12,84	15,55	279,90	0,09 %
10.30	S05048	Próprio	CAIXA D	UN	1,00	1.159,07	1.404,44	1.404,44	0,45 %
10.31	00007608	SINAPI	DUCHA / CHUVEIRO PLASTICO SIMPLES, 5", BRANCO, PARA ACOPLAR EM NASCIMENTO DE ÁGUA FRIA	UN	2,00	8,09	9,80	19,60	0,01 %
11			INSTALAÇÕES SANITÁRIAS				12.525,69	4,00 %	
11.1	1000	ORSE	Caixa de inspeção 0,60 x 0,60 x 0,60m	un	1,00	175,15	575,72	575,72	0,18 %
11.2	89748	SINAPI	CURVA CURTA 90 GRAUS, PVC, SERIE NORMAL, ESGOTO PREDIAL, DN 100 MM, JUNTA ELÁSTICA, FORNECIDO E INSTALADO EM RAMAL DE DESCARGA OU RAMAL DE ESGOTO SANITÁRIO. AF_12/2014	UN	1,00	29,20	35,38	35,38	0,01 %
11.3	89733	SINAPI	CURVA CURTA 90 GRAUS, PVC, SERIE NORMAL, ESGOTO PREDIAL, DN 50 MM, JUNTA ELÁSTICA, FORNECIDO E INSTALADO EM RAMAL DE DESCARGA OU RAMAL DE ESGOTO SANITÁRIO. AF_12/2014	UN	5,00	13,90	16,84	84,20	0,03 %
11.4	89802	SINAPI	JOELHO 45 GRAUS, PVC, SERIE NORMAL, ESGOTO PREDIAL, DN 50 MM, JUNTA ELÁSTICA, FORNECIDO E INSTALADO EM PRUMADA DE ESGOTO SANITÁRIO OU VENTILAÇÃO. AF_12/2014	UN	5,00	5,73	6,94	34,70	0,01 %

RR ASSESSORIA E EMPREENDIMENTOS LTDA
CNPJ: 37.382.431/0001-70

PEDREIRAS/MA
Proc. 1310001/2021
FLS. 1655
Rub. 0

11.5	89744	SINAPI	JOELHO 90 GRAUS, PVC, SERIE NORMAL, ESGOTO PREDIAL, DN 100 MM, JUNTA ELÁSTICA, FORNECIDO E INSTALADO EM RAMAL DE DESCARGA OU RAMAL DE ESGOTO SANITÁRIO. AF_12/2014	UN	1,00	18,24	22,10	22,10	0,01 %
11.6	89801	SINAPI	JOELHO 90 GRAUS, PVC, SERIE NORMAL, ESGOTO PREDIAL, DN 50 MM, JUNTA ELÁSTICA, FORNECIDO E INSTALADO EM PRUMADA DE ESGOTO SANITÁRIO OU VENTILAÇÃO. AF_12/2014	UN	28,00	5,23	6,33	177,24	0,06 %
11.7	C1582	SEINFRA	JUNÇÃO SIMPLES DE REDUÇÃO PVC P/ESGOTO 100X50mm(4"X2")	UN	2,00	33,27	40,31	80,62	0,03 %
11.8	89785	SINAPI	JUNÇÃO SIMPLES, PVC, SERIE NORMAL, ESGOTO PREDIAL, DN 50 X 50 MM, JUNTA ELÁSTICA, FORNECIDO E INSTALADO EM RAMAL DE DESCARGA OU RAMAL DE ESGOTO SANITÁRIO. AF_12/2014	UN	9,00	16,39	19,85	178,65	0,06 %
11.9	89714	SINAPI	TUBO PVC, SERIE NORMAL, ESGOTO PREDIAL, DN 100 MM, FORNECIDO E INSTALADO EM RAMAL DE DESCARGA OU RAMAL DE ESGOTO SANITÁRIO. AF_12/2014	M	12,13	40,46	49,02	594,61	0,19 %
11.10	89849	SINAPI	TUBO PVC, SERIE NORMAL, ESGOTO PREDIAL, DN 150 MM, FORNECIDO E INSTALADO EM SUBCOLETOR AÉREO DE ESGOTO SANITÁRIO. AF_12/2014	M	1,18	45,38	54,98	64,87	0,02 %
11.11	89711	SINAPI	TUBO PVC, SERIE NORMAL, ESGOTO PREDIAL, DN 40 MM, FORNECIDO E INSTALADO EM RAMAL DE DESCARGA OU RAMAL DE ESGOTO SANITÁRIO. AF_12/2014	M	27,15	14,12	17,10	464,26	0,15 %
11.12	89712	SINAPI	TUBO PVC, SERIE NORMAL, ESGOTO PREDIAL, DN 50 MM, FORNECIDO E INSTALADO EM RAMAL DE DESCARGA OU RAMAL DE ESGOTO SANITÁRIO. AF_12/2014	M	44,25	21,01	25,45	1.126,16	0,36 %
11.13	89783	SINAPI	JUNÇÃO SIMPLES, PVC, SERIE NORMAL, ESGOTO PREDIAL, DN 40 MM, JUNTA SOLDÁVEL. FORNECIDO E INSTALADO EM RAMAL DE DESCARGA OU RAMAL DE ESGOTO SANITÁRIO. AF_12/2014	UN	2,00	8,77	10,62	21,24	0,01 %
11.14	89796	SINAPI	TE, PVC, SERIE NORMAL, ESGOTO PREDIAL, DN 100 X 100 MM, JUNTA ELÁSTICA, FORNECIDO E INSTALADO EM RAMAL DE DESCARGA OU RAMAL DE ESGOTO SANITÁRIO. AF_12/2014	UN	4,00	30,53	36,99	147,96	0,05 %
11.15	89707	SINAPI	CAIXA SIFONADA, PVC, DN 100 X 100 X 50 MM, JUNTA ELÁSTICA, FORNECIDA E INSTALADA EM RAMAL DE DESCARGA OU EM RAMAL DE ESGOTO SANITÁRIO. AF_12/2014	UN	1,00	27,47	33,20	33,20	0,01 %
11.16	89000	SINAPI	SUMIDOURO RETANGULAR, EM ALVENARIA COM BLOCOS DE CONCRETO, DIMENSÕES INTERNAS: 1,0 X 3,0 X 3,0 M, ÁREA DE INFILTRAÇÃO: 25 M² (PARA 10 CONTRIBUINTES). AF_12/2020	UN	1,00	3.457,49	4.189,44	4.189,44	1,34 %
11.17	00039363	SINAPI	FOSSA SEPTICA, SEM FILTRO, PARA 15 A 30 CONTRIBUINTES, CILINDRICA, COM TAMPA, EM POLIETILENO DE ALTA DENSIDADE (PEAD), CAPACIDADE APROXIMADA DE 5500 LITROS (NBR 7229)	UN	1,00	3.874,93	4.695,25	4.695,25	1,50 %
12			FORRO					4.769,91	1,52 %
12.1	86113	SINAPI	FORRO EM PLACAS DE GESSO, PARA AMBIENTES COMERCIAIS. AF_05/2017 P	m²	144,65	27,16	32,93	4.769,91	1,52 %
13			REVESTIMENTO					45.626,43	14,58 %
13.1	3310	ORSE	Chapisco em parede com argamassa traço 1:1 - 1:3 (cimento / areia) - Revisado 08/2015	m²	774,22	4,97	6,02	4.660,80	1,49 %
13.2	3314	ORSE	Reboco ou emboço interno de parede, com argamassa traço 1:1 - 1:2:10 (cimento / cal / areia), espessura 1,5 cm	m²	489,07	24,30	29,44	14.398,22	4,60 %
13.3	87536	SINAPI	EMBOCO, PARA RECEBIMENTO DE CERÂMICA, EM ARGAMASSA TRACO 1:2:8, PREPARO MANUAL, APLICADO MANUALMENTE EM FACES INTERNAS DE PAREDES, PARA AMBIENTE COM ÁREA MAIOR QUE 10M2, ESPESSURA DE 20MM, COM EXECUÇÃO DE TALISCAS. AF_06/2014	m²	285,15	23,04	27,91	7.958,53	2,54 %
13.4	87273	SINAPI	REVESTIMENTO CERÂMICO PARA PAREDES INTERNAS COM PLACAS TIPO ESMALTADA EXTRA DE DIMENSÕES 33X45 CM APLICADAS EM AMBIENTES DE ÁREA MAIOR QUE 5 M² NA ALTURA INTEIRA DAS PAREDES. AF_06/2014	m²	285,15	53,86	65,26	18.608,88	5,95 %
14			PISO					14.564,72	4,65 %
14.1	87620	SINAPI	CONTRAPISO EM ARGAMASSA TRAÇO 1:4 (CIMENTO E AREIA), PREPARO MECÂNICO COM BETONEIRA 400 L, APLICADO EM ÁREAS SECAS SOBRE LAJE ADERIDO, ACABAMENTO NÃO REFORÇADO, ESPESSURA 2CM. AF_07/2021	m²	145,05	19,34	23,43	3.398,52	1,09 %
14.2	87251	SINAPI	REVESTIMENTO CERÂMICO PARA PISO COM PLACAS TIPO ESMALTADA EXTRA DE DIMENSÕES 45X45 CM APLICADA EM AMBIENTES DE ÁREA MAIOR QUE 10 M2. AF_06/2014	m²	145,05	41,19	49,90	7.237,99	2,31 %
14.3	88649	SINAPI	RODAPÉ CERÂMICO DE 7CM DE ALTURA COM PLACAS TIPO ESMALTADA EXTRA DE DIMENSÕES 45X45CM. AF_06/2014	M	51,81	6,82	8,26	427,95	0,14 %
14.4	84950	SINAPI	EXECUÇÃO DE PASSEIO (CALÇADA) OU PISO DE CONCRETO COM CONCRETO MOLDADO IN LOCO, FEITO EM OBRA, ACABAMENTO CONVENCIONAL NÃO ARMADO. AF_07/2016	m²	5,67	509,46	617,33	3.500,26	1,12 %
15			PINTURA					21.261,22	7,78 %
15.1	88497	SINAPI	APLICAÇÃO E LIXAMENTO DE MASSA LÁTEX EM PAREDES, DUAS DEMÃOS. AF_06/2014	m²	480,22	9,89	11,98	5.753,03	1,84 %
15.2	88489	SINAPI	APLICAÇÃO MANUAL DE PINTURA COM TINTA LÁTEX ACRILICA EM PAREDES, DUAS DEMÃOS. AF_06/2014	m²	480,22	11,10	13,44	6.454,15	2,06 %
15.3	100719	SINAPI	PINTURA COM TINTA ALQUÍDICA DE FUNDO (TIPO ZARCÃO) PULVERIZADA SOBRE PERFIL METÁLICO EXECUTADO EM FÁBRICA (POR DEMÃO). AF_01/2020 P	m²	262,75	6,13	7,42	1.949,60	0,62 %
15.4	100760	SINAPI	PINTURA COM TINTA ALQUÍDICA DE ACABAMENTO (ESMALTE SINTÉTICO BRILHANTE) APLICADA A ROLO OU PINCEL SOBRE SUPERFÍCIES METÁLICAS (EXCETO PERFIL) EXECUTADO EM OBRA (02 DEMÃOS). AF_01/2020	m²	262,75	32,06	38,84	10.205,21	3,26 %
16			ESQUADRIAS					19.769,55	6,09 %

RR ASSESSORIA E EMPREENDIMENTOS LTDA
CNPJ: 37.382.431/0001-70

PEDREIRAS/MA
Prat. 13.1000/2021
FLS. 1656
Rub.

16.1	94560 SINAPI	JANELA DE AÇO DE CORRER COM 2 FOLHAS PARA VIDRO, COM VIDROS, BATENTE, FERRAGENS E PINTURAS ANTICORROSIVA E DE ACABAMENTO. EXCLUSIVE ALIZAR E CONTRAMARCO. FORNECIMENTO E INSTALAÇÃO. AF_12/2019	m²	5,24	414,78	502,58	2.633,51	0,84 %
16.2	100689 SINAPI	KIT DE PORTA DE MADEIRA FRISADA, SEMI-OCA (LEVE OU MÉDIA), PADRÃO MÉDIO, 80X210CM, ESPESSURA DE 3,5CM, ITENS INCLUSOS: DOBRADIÇAS, MONTAGEM E INSTALAÇÃO DE BATENTE, FECHADURA COM EXECUÇÃO DO FURO - FORNECIMENTO E INSTALAÇÃO. AF_12/2019	UN	1,00	687,45	832,98	832,98	0,27 %
16.3	90844 SINAPI	KIT DE PORTA DE MADEIRA PARA PINTURA, SEMI-OCA (LEVE OU MÉDIA), PADRÃO MÉDIO, 80X210CM, ESPESSURA DE 3,5CM, ITENS INCLUSOS: DOBRADIÇAS, MONTAGEM E INSTALAÇÃO DO BATENTE, FECHADURA COM EXECUÇÃO DO FURO - FORNECIMENTO E INSTALAÇÃO. AF_12/2019	UN	5,00	705,89	855,32	4.276,60	1,37 %
16.4	C1889 SEINFRA	PETROLET ALUMÍNIO DE 3", TIPO T - X - L	UN	2,00	133,52	161,78	323,56	0,10 %
16.5	C1969 SEINFRA	PORTA DE AÇO EM CHAPA ONDULADA OU GRADES DE ENROLAR	m²	9,00	266,80	323,28	2.909,52	0,93 %
16.6	8205 ORSE	Porta em madeira compensada (canela), lisa, semi-oca, 1,60 x 2,10 m, 2 folhas, com visor duplo, tipo vai-vem, inclusive batentes e ferragens, exceto vidros	un	1,00	1.206,75	1.462,21	1.462,21	0,47 %
16.7	10789 ORSE	Gradil com quadro em tubo metalon 40x30mm, tela soldada de 3x3cm e tubo metalon de 35x25mm, conforme projeto da Construção do Ginásio Poliesportivo do Itabalana	m²	13,17	269,70	326,79	4.303,82	1,38 %
16.8	COMP- Próprio 35054702	PORTÃO DE GRADIL COM QUADRO EM TUBO METALON 40X30MM	M²	3,52	477,93	579,10	2.038,43	0,65 %
17		LOUÇAS E METAIS					12.853,88	4,11 %
17.1	86932 SINAPI	VASO SANITÁRIO SIFONADO COM CAIXA ACOPLADA LOUÇA BRANCA - PADRÃO MÉDIO, INCLUSO ENGATE FLEXÍVEL EM METAL CROMADO, 1/2 X 40CM - FORNECIMENTO E INSTALAÇÃO. AF_01/2020	UN	5,00	295,31	357,82	1.789,10	0,57 %
17.2	93396 SINAPI	BANCADA GRANITO CINZA, 50 X 60 CM, INCL. CUBA DE EMBUTIR OVAL LOUÇA BRANCA 35 X 50 CM, VÁLVULA METAL CROMADO, SIFÃO FLEXÍVEL PVC, ENGATE 30 CM FLEXÍVEL PLÁSTICO E TORNEIRA CROMADA DE MESA, PADRÃO POPULAR - FORNEC. E INSTALAÇÃO. AF_01/2020	UN	1,00	381,61	462,63	462,63	0,15 %
17.3	95546 SINAPI	KIT DE ACESSÓRIOS PARA BANHEIRO EM METAL CROMADO, 5 PECAS, INCLUISSO FIXAÇÃO. AF_01/2020	UN	2,00	148,58	180,03	360,06	0,12 %
17.4	2107 ORSE	Pia de cozinha com bancada em aço inox, dim 2,00x0,60m, com 01 cuba, sifão cromado, válvula cromada, torneira cromada, concretada e assentada	un	3,00	763,58	925,22	2.775,66	0,89 %
17.5	12289 ORSE	Pia de cozinha com bancada em granito cinza andorinha, e = 2cm, dim 2,50x0,60, com 02 cubas de aço inox, sifão cromado, válvula cromada, torneira em aço inox, inclusive rodopia 10 cm, assentada.	un	2,00	1.573,51	1.906,62	3.813,24	1,22 %
17.6	12276 ORSE	Lavatório com bancada em granito cinza andorinha, e = 2cm, dim 2,20x0,60, com 02 cubas de embutir de louça, sifão ajustável metalizado, válvula cromada, torneira cromada, inclusive rodopia 10 cm, assentada	un	2,00	1.114,15	1.350,01	2.700,02	0,86 %
17.7	100858 SINAPI	MICTÓRIO SIFONADO LOUÇA BRANCA -PADRÃO MÉDIO -FORNECIMENTO E INSTALAÇÃO. AF_01/2020	UN	1,00	398,52	482,88	482,88	0,15 %
17.8	00011692 SINAPI	BANCADA/ BANCA EM MARMORE, POLIDO, BRANCO COMUM, E= *3* CM	m²	1,00	388,13	470,29	470,29	0,15 %
18		DIVERSOS					1.064,66	0,34 %
18.1	85005 SINAPI	ESPELHO CRISTAL, ESPESSURA 4MM, COM PARAFUSOS DE FIXAÇÃO, SEM MOLDURA	m²	2,00	439,33	532,33	1.064,66	0,34 %
19		SERVIÇOS FINAIS					646,15	0,21 %
19.1	2450 ORSE	Limpeza geral	m²	287,18	1,86	2,25	646,15	0,21 %

Tipo de Licitação MENOR PREÇO
Abertura da Licitação 16/11/2021 09:00
Número do Processo N° 015/2021

Total sem BDI 258.306,29
Total do BDI 54.644,02
Total Geral 312.950,31

Ivanilza Aparecida Souza Martins
RR ASSESSORIA E EMPREENDIMENTOS LTDA - ME
Ivanilza Aparecida Souza Martins
Administradora
RG N° 0320251620063 - SSP/MA
CPF N° 019.071.083-78

Ricardo M. Figueiredo
RR ASSESSORIA E EMPREENDIMENTOS LTDA - ME
Ricardo Manuel de Freitas Figueiredo
Resp. Técnico - CREA N° 1105341216
Eng° Civil



Obra
Contratação de empresa especializada para prestação de serviços de reforma e adequação de prédio público para implantação da cozinha municipal de Pedreiras/MA.

Bancos
SINAPI - 08/2021 - Maranhão
SBC - 09/2021 - Maranhão
ORSE - 07/2021 - Sergipe
SEINFRA - 027 - Ceará

B.D.I.
21,17%

Encargos Sociais
Não Desonerado:
Horista: 105,47%
Mensalista: 65,27%

Cronograma Físico e Financeiro

Item	Descrição	Total Por Etapa	30 DIAS	60 DIAS	90 DIAS
1	SERVIÇOS PRELIMINARES	100,00%	100,00%		
		4.606,58	4.606,58		
2	DEMOLIÇÕES E RETIRADAS	100,00%	100,00%		
		6.357,85	6.357,85		
3	MOVIMENTO DE TERRA	100,00%	100,00%		
		1.345,83	1.345,83		
4	INFRAESTRUTURA	100,00%	100,00%		
		13.372,41	13.372,41		
5	SUPER ESTRUTURA	100,00%	100,00%		
		23.014,14	23.014,14		
6	IMPERMEABILIZAÇÃO	100,00%	100,00%		
		3.922,84	3.922,84		
7	ALVENARIA E VEDAÇÕES	100,00%	30,00%	70,00%	
		27.523,93	8.257,18	19.266,75	
8	COBERTUA	100,00%	30,00%	70,00%	
		73.237,91	21.971,37	51.266,54	
9	INSTALAÇÕES ELÉTRICAS	100,00%	50,00%	50,00%	
		19.089,05	9.544,53	9.544,53	
10	INSTALAÇÕES HIDRAÚLICAS	100,00%		100,00%	
		5.285,71		5.285,71	
11	INSTALAÇÕES SANITÁRIAS	100,00%	30,00%	70,00%	
		12.525,69	3.757,71	8.767,98	
12	FORRO	100,00%	20,00%	80,00%	
		4.769,91	953,98	3.815,93	
13	REVESTIMENTO	100,00%		80,00%	20,00%
		45.626,43		36.501,14	9.125,29
14	PISO	100,00%		80,00%	20,00%
		14.564,72		11.651,78	2.912,94
15	PINTURA	100,00%		50,00%	50,00%
		24.361,99		12.181,00	12.181,00
16	ESQUADRIAS	100,00%			100,00%
		18.780,63			18.780,63
17	LOUÇAS E METAIS	100,00%			100,00%
		12.853,88			12.853,88
18	DIVERSOS	100,00%			100,00%
		1.064,66			1.064,66
19	SERVIÇOS FINAIS	100,00%			100,00%
		646,15			646,15
Porcentagem			31,03%	50,58%	18,39%
Custo			97.104,42	158.281,35	57.564,55
Porcentagem Acumulado			31,03%	81,61%	100,0%
Custo Acumulado			97.104,41	255.385,76	312.950,31

Ivanilza Aparecida Sousa Martins
RR ASSESSORIA E EMPREENDIMENTOS LTDA - ME
Ivanilza Aparecida Souza Martins
Administradora
RG Nº 0320251620063 - SSP/MA
CPF Nº 019.071.083-78

Ricardo M. Figueiredo
RR ASSESSORIA E EMPREENDIMENTOS LTDA
Ricardo Manoel de Freitas Figueiredo
Resp. Técnico - CREA Nº 1105341216
Engº Civil

RR ASSESSORIA E EMPREENDIMENTOS LTDA
CNPJ: 37.382.431/0001-70



Obra
Contratação de empresa especializada para prestação de serviços de reforma e adequação de prédio público para implantação da cozinha municipal de Pedreiras/MA.

Bancos
SINAPI - 08/2021 - Maranhão
SBC - 09/2021 - Maranhão
ORSE - 07/2021 - Sergipe
SEINFRA - 027 - Ceará

B.D.I.
21,17%

Encargos Sociais
Não Desonerado:
Horista: 105,47%
Mensalista: 65,27%

Curva ABC de Serviços

Código Banco	Descrição	Tipo	Und	Quant.	Valor Unit	Total	Peso (%)	Peso Acumulado (%)
100200 SBC	TELHA TRAPEZIO 25 0,40 GALVANIZADA 7,00x1,00m	100	m²	289,02	116,51	33.673,72	10,76	10,76
87507 SINAPI	ALVENARIA DE VEDAÇÃO DE BLOCOS CERÂMICOS FURADOS NA HORIZONTAL DE 9X14X19CM (ESPESSURA 9CM) DE PAREDES COM ÁREA LÍQUIDA MAIOR OU IGUAL A 6M² SEM VÃOS E ARGAMASSA DE ASSENTAMENTO COM PREPARO EM BETONEIRA. AF_06/2014	PARE - PAREDES/PAINÉIS	m²	312,09	79,64	24.854,84	7,94	18,70
87273 SINAPI	REVESTIMENTO CERÂMICO PARA PAREDES INTERNAS COM PLACAS TIPO ESMALTADA EXTRA DE DIMENSÕES 33X45 CM APLICADAS EM AMBIENTES DE ÁREA MAIOR QUE 5 M² NA ALTURA INTEIRA DAS PAREDES. AF_06/2014	REVE - REVESTIMENTO E TRATAMENTO DE SUPERFÍCIES	m²	285,15	65,26	13.608,80	5,95	24,65
959580 Próprio	EXECUÇÃO DE ESTRUTURAS DE CONCRETO ARMADO, PARA EDIFICAÇÃO INSTITUCIONAL, TÉRREA, FCK= 25 MPa. AF_01/2017	FUES - FUNDAÇÕES E ESTRUTURAS	M³	5,81	3.020,36	17.548,29	5,61	30,26
92580 SINAPI	TRAMA DE AÇO COMPOSTA POR TERÇAS PARA TELHADOS DE ATÉ 2 ÁGUAS PARA TELHA ONDULADA DE FIBROCIMENTO, METÁLICA, PLÁSTICA OU TERMOACÚSTICA, INCLUSO TRANSPORTE VERTICAL. AF_07/2019	COBE - COBERTURA	m²	289,02	53,69	15.517,48	4,96	35,21
3314 ORSE	Reboco ou emboço interno, de parede, com argamassa traço t6 - 1:2:10 (cimento / cal / areia), espessura 1,5 cm	Conversão InfoWO/oca	m²	489,07	29,44	14.398,22	4,60	39,82
92616 SINAPI	FABRICAÇÃO E INSTALAÇÃO DE TESOURA INTEIRA EM AÇO, VÃO DE 10 M, PARA TELHA ONDULADA DE FIBROCIMENTO, METÁLICA, PLÁSTICA OU TERMOACÚSTICA, INCLUSO IÇAMENTO. AF_12/2015	COBE - COBERTURA	UN	6,0	2.019,29	12.115,74	3,87	43,69
94229 SINAPI	CALHA EM CHAPA DE AÇO GALVANIZADO NÚMERO 24, DESENVOLVIMENTO DE 100 CM, INCLUSO TRANSPORTE VERTICAL. AF_07/2019	COBE - COBERTURA	M	65,0	158,12	10.277,80	3,28	46,97
100760 SINAPI	PINTURA COM TINTA ALQUÍDICA DE ACABAMENTO (ESMALTE SINTÉTICO BRILHANTE) APLICADA A ROLO OU PINCEL SOBRE SUPERFÍCIES METÁLICAS (EXCETO PERFIL) EXECUTADO EM OBRA (02 DEMÃOS). AF_01/2021	PINT - PINTURAS	m²	262,75	38,84	10.205,21	3,26	50,23
93204 SINAPI	CINTA DE AMARRAÇÃO DE ALVENARIA MOLDADA IN LOCO EM CONCRETO. AF_03/2016	FUES - FUNDAÇÕES E ESTRUTURAS	M	155,44	56,86	3.724,59	2,79	53,02
87536 SINAPI	EMBOÇO, PARA RECEBIMENTO DE CERÂMICA, EM ARGAMASSA TRAÇO 1:2:8, PREPARO MANUAL, APLICADO MANUALMENTE EM FACES INTERNAS DE PAREDES, PARA AMBIENTE COM ÁREA MAIOR QUE 10M², ESPESSURA DE 20MM, COM EXECUÇÃO DE TALISCAS. AF_06/2014	REVE - REVESTIMENTO E TRATAMENTO DE SUPERFÍCIES	m²	285,15	27,91	7.958,53	2,54	55,56
87251 SINAPI	REVESTIMENTO CERÂMICO PARA PISO COM PLACAS TIPO ESMALTADA EXTRA DE DIMENSÕES 45X45 CM APLICADA EM AMBIENTES DE ÁREA MAIOR QUE 10 M². AF_06/2014	PISO - PISOS	m²	145,05	49,90	7.237,99	2,31	57,88

RR ASSESSORIA E EMPREENDIMENTOS LTDA - ME
Ivanilza Aparecida Souza Martins
Administradora
RG Nº 0320251620063 - SSP/MA
CPF Nº 019.071.083-78

Rua F, Qd. 18, nº 09, Jardim Turu - CEP: 65.110-000 - São José de Ribamar - MA

RR ASSESSORIA E EMPREENDIMENTOS LTDA - ME
Ricardo Manoel de Freitas Figueiredo
Resp. Técnico - CREA Nº 1106341216
Engº Civil

PEBREHAS/MA
Proc. 31000/2021
FLS. 1658
Rub. 7

RR ASSESSORIA E EMPREENDIMENTOS LTDA
CNPJ: 37.382.431/0001-70

88489	SINAPI	APLICAÇÃO MANUAL DE PINTURA COM TINTA LÁTEX ACRÍLICA EM PAREDES, DUAS DEMÃOS AF 06/2014	PINT - PINTURAS	m²	480,22	13,44	6.454,15	2,06	59,94
061116	SBC	ELETRODUTO FLEXÍVEL PVC 25mm 1"	61	M	407,0	15,10	6.145,70	1,96	61,90
88497	SINAPI	APLICAÇÃO E LIXAMENTO DE MASSA LÁTEX EM PAREDES, DUAS DEMÃOS. AF 06/2014	PINT - PINTURAS	m²	480,22	11,98	5.753,03	1,84	63,74
10971	ORSE	Estrutura pre-moldada de concreto p/ caixas d'água de 5.000 litros, composta de capital p/apoio da caixa d'água e pilar cilíndrico d=40cm e altura = 7,50m, incluso montagem no local, ref: Cilel ou similar	Serviços	un	1,0	5.452,88	5.452,88	1,74	65,48
96113	SINAPI	FORRO EM PLACAS DE GESSO, PARA AMBIENTES COMERCIAIS. AF 05/2017 P	REVE - REVESTIMENTO E TRATAMENTO DE SUPERFÍCIES	m²	144,85	32,93	4.769,91	1,52	67,01
00039363	SINAPI	FOSSA SEPTICA, SEM FILTRO, PARA 15 A 30 CONTRIBUINTES, CILINDRICA, COM TAMPA, EM POLIETILENO DE ALTA DENSIDADE (PEAD), CAPACIDADE APROXIMADA DE 5500 LITROS (NBR 7229)	Material	UN	1,0	4.695,25	4.695,25	1,50	68,51
C0054	SEINFRA	ALVENARIA DE EMBASAMENTO DE PEDRA ARGAMASSADA	EMBASAMENTOS E BALDRAMES	m³	9,21	506,06	4.660,81	1,49	70,00
3310	ORSE	Chapisco em parede com argamassa traço t1 - 1:3 (cimento / areia) - Revisado 08/2015	Conversão InfoW/Orca	m²	774,22	6,02	4.660,80	1,49	71,49
10789	ORSE	Gradil com quadro em tubo metalon 40x30mm, tela soldada de 3x3cm e tubo metalon de 35x25mm, conforme projeto da Construção do Ginásio Poliesportivo de Itabirana	Esquadrias de Ferro	m²	13,17	326,79	4.303,82	1,38	72,86
90844	SINAPI	KIT DE PORTA DE MADEIRA PARA PINTURA, SEMI-OCA (LEVE OU MÉDIA), PADRÃO MÉDIO, 90X210CM, ESPESSURA DE 3,5CM, ITENS INCLUSOS: DOBRADIÇAS, MONTAGEM E INSTALAÇÃO DO BATENTE, FECHADURA COM EXECUÇÃO DO FURO - FORNECIMENTO E INSTALAÇÃO. AF_12/2019	ESQV - ESQUADRIAS/FERRAGENS/VIDROS	UN	5,0	855,32	4.276,60	1,37	74,23
96099	SINAPI	SUMIDOURO RETANGULAR, EM ALVENARIA COM BLOCOS DE CONCRETO, DIMENSÕES INTERNAS: 1,0 X 3,0 X 3,0 M, ÁREA DE INFILTRAÇÃO: 25 M² (PARA 10 CONTRIBUINTES). AF_12/2020	INHI - INSTALAÇÕES HIDROSANITÁRIAS	UN	1,0	4.189,44	4.189,44	1,34	75,57
96557	SINAPI	IMPERMEABILIZAÇÃO DE SUPERFÍCIE COM EMULSÃO ASFÁLTICA, 2 DEMÃOS AF 06/2018	IMPE - IMPERMEABILIZAÇÕES E PROTEÇÕES DIVERSAS	m²	115,65	33,92	3.922,84	1,25	76,82
12289	ORSE	Pia de cozinha com bancada em granito cinza andorinha, e = 2cm, dim 2.50x0.60, com 02 cubas de aço inox, sifão cromado, válvula cromada, torneira em aço inox, inclusive rodopia 10 cm, assentada.	Louças e Metais Sanitários	un	2,0	1.906,62	3.813,24	1,22	78,04
94990	SINAPI	EXECUÇÃO DE PASSEIO (CALÇADA) OU PISO DE CONCRETO COM CONCRETO MOLDADO IN LOCO, FEITO EM OBRA, ACABAMENTO CONVENCIONAL NÃO ARMADO. AF 07/2016	PISO - PISOS	m²	5,67	617,33	3.500,26	1,12	79,16
87620	SINAPI	CONTRAPISO EM ARGAMASSA TRAÇO 1:4 (CIMENTO E AREIA), PREPARO MECÂNICO COM BETONEIRA 400 L, APLICADO EM ÁREAS SECAS SOBRE LAJE, ADERIDO, ACABAMENTO NÃO REFORÇADO, ESPESSURA 2CM. AF 07/2021	PISO - PISOS	m²	145,05	23,43	3.398,52	1,09	80,24
060317	SBC	LUMINARIA/REFLETOR LED 250W COB SMD 6500K TECNOLOGIA SANSUNG	60	UN	6,0	560,08	3.360,48	1,07	81,32
C1969	SEINFRA	PORTA DE AÇO EM CHAPA, ONDULADA OU GRADES DE ENROLAR	ESQUADRIAS METÁLICAS	m²	9,0	323,28	2.909,52	0,93	82,25
2107	ORSE	Pia de cozinha com bancada em aço inox, dim 2,00x0,60m, com 01 cuba, sifão cromado, válvula cromada, torneira cromada, concretada e assentada	Louças e Metais Sanitários	un	3,0	925,22	2.775,66	0,89	83,13

RR ASSESSORIA E EMPREENDIMENTOS LTDA-ME
Ivanilza Aparecida Souza Martins
Administradora
RG Nº 0320251620063 - SSP/MA
CPF Nº 019.071.083-78

Rua F, Qd. 18, nº 09, Jardim Turu - CEP: 65.110-000 - São José de Ribamar - MA

RR ASSESSORIA E EMPREENDIMENTOS LTDA-ME
Ricardo Manuel de Freitas Figueiredo
Resp. Técnico - CREA Nº 1105341216
Engº Civil

PROJ. PEDREIRAS/MA
FLS. 13/000/1202
Rub. 16599

RR ASSESSORIA E EMPREENDIMENTOS LTDA
CNPJ: 37.382.431/0001-70

97655	SINAPI	REMOÇÃO DE TRAMA METÁLICA PARA COBERTURA, DE FORMA MANUAL, SEM REAPROVEITAMENTO. AF_12/2017	SERP - SERVIÇOS PRELIMINARES	m²	155,15	17,88	2.774,08	0,89	84,02
12276	ORSE	Lavatório com bancada em granito cinza andorinha, e = 2cm, dim 2.20x0,60, com 02 cubas de embutir de louça, sifão ajustável metalizado, válvula cromada, torneira cromada, inclusive rodopia 10 cm, assentada	Louças e Metais Sanitários	un	2,0	1.350,01	2.700,02	0,86	84,88
94560	SINAPI	JANELA DE AÇO DE CORRER COM 2 FOLHAS PARA VIDRO, COM VIDROS, BATENTE, FERRAGENS E PINTURAS ANTICORROSIVA E DE ACABAMENTO. EXCLUSIVE ALIZAR E CONTRAMARCO. FORNECIMENTO E INSTALAÇÃO. AF_12/2010	ESQV - ESQUADRIAS/FERRAGENS/VIDROS	m²	5,24	502,58	2.633,51	0,84	85,72
98458	SINAPI	TAPUME COM COMPENSADO DE MADEIRA. AF_05/2018	CANT - CANTEIRO DE OBRAS	m²	18,9	117,05	2.212,24	0,71	86,43
51	ORSE	Placa de obra em chapa aço galvanizado, instalada	Mobilização / Instalações Provisórias / Desmobilização	m²	6,0	348,59	2.091,54	0,67	87,10
COMP-35054702	Próprio	PORTÃO DE GRADIL COM QUADRO EM TUBO METALON 40X30MM	ESQV - ESQUADRIAS/FERRAGENS/VIDROS	M²	3,52	579,10	2.038,43	0,65	87,75
100719	SINAPI	PINTURA COM TINTA ALQUÍDICA DE FUNDO (TIPO ZARCÃO) PULVERIZADA SOBRE PERFIL METÁLICO EXECUTADO EM FÁBRICA (POR DEMÃO). AF_01/2020	PINT - PINTURAS	m²	262,75	7,42	1.949,60	0,62	88,37
86932	SINAPI	VASO SANITÁRIO SIFONADO COM CAIXA ACOPLADA LOUÇA BRANCA - PADRÃO MÉDIO, INCLUSO ENGATE FLEXÍVEL EM METAL CROMADO, 1/2 X 40CM - FORNECIMENTO E INSTALAÇÃO. AF_01/2020	INHI - INSTALAÇÕES HIDROSANITÁRIAS	UN	5,0	357,82	1.789,10	0,57	88,94
91932	SINAPI	CABO DE COBRE FLEXÍVEL ISOLADO, 10 MM², ANTI-CHAMA 450/750 V, PARA CIRCUITOS TERMINAIS - FORNECIMENTO E INSTALAÇÃO. AF_12/2015	INEL - INSTALAÇÃO ELÉTRICA/ELETRIFICAÇÃO E ILLUMINACÃO EXTERNA	M	112,9	14,67	1.656,24	0,53	89,47
C1004	SEINFRA	CUMEEIRA TIPO ONDULINE EM ESTRUTURA METÁLICA	TELHAS	M	30,14	54,85	1.653,17	0,53	90,00
92981	SINAPI	CABO DE COBRE FLEXÍVEL ISOLADO, 16 MM², ANTI-CHAMA 450/750 V, PARA DISTRIBUIÇÃO - FORNECIMENTO E INSTALAÇÃO. AF_12/2015	INEL - INSTALAÇÃO ELÉTRICA/ELETRIFICAÇÃO E ILLUMINACÃO EXTERNA	M	100,0	15,97	1.597,00	0,51	90,51
8205	ORSE	Porta em madeira compensada (canela), lisa, semi-ôca, 1,60 x 2,10 m, 2 folhas, com visor duplo, tipo vai-vem, inclusive batentes e ferragens, exceto vidros	Esquadrias de Madeira	un	1,0	1.462,21	1.462,21	0,47	90,98
S05048	Próprio	CAIXA D	ASTU - ASSENTAMENTO DE TUBOS E PECAS	UN	1,0	1.404,44	1.404,44	0,45	91,43
89712	SINAPI	TUBO PVC, SERIE NORMAL, ESGOTO PREDIAL, DN 50 MM, FORNECIDO E INSTALADO EM RAMAL DE DESCARGA OU RAMAL DE ESGOTO SANITÁRIO. AF_12/2014	INHI - INSTALAÇÕES HIDROSANITÁRIAS	M	44,25	25,45	1.126,16	0,36	91,79
85005	SINAPI	ESPELHO CRISTAL, ESPESURA 4MM, COM PARAFUSOS DE FIXACAO SEM MOLDEIRA	ESQV - ESQUADRIAS/FERRAGENS/VIDROS	m²	2,0	532,33	1.064,66	0,34	92,13
91926	SINAPI	CABO DE COBRE FLEXÍVEL ISOLADO, 2,5 MM², ANTI-CHAMA 450/750 V, PARA CIRCUITOS TERMINAIS - FORNECIMENTO E INSTALAÇÃO. AF_12/2015	INEL - INSTALAÇÃO ELÉTRICA/ELETRIFICAÇÃO E ILLUMINACÃO EXTERNA	M	266,7	3,90	1.040,13	0,33	92,46
050372	SBC	LUMINARIA DE EMBUTIR PLAFON 18W LED BRANCO FRIO 22,5x22,5	Material	UN	30,0	30,31	909,30	0,29	92,75
16	ORSE	Demolição manual de piso cimentado sobre lastro de concreto - Rev 01	Demolições / Remoções	m²	35,64	25,45	907,03	0,29	93,00
93188	SINAPI	VERGA MOLDADA IN LOCO EM CONCRETO PARA PORTAS COM ATÉ 1.5 M DE VÃO. AF_03/2016	FUES - FUNDAÇÕES E ESTRUTURAS	M	12,1	74,82	905,32	0,29	93,33
CC702	SEINFRA	CARGA MANUAL DE ENTULHO EM CAMINHÃO BASCULANTE	CARGA, TRANSPORTE E DESCARGA DE MATERIAL	m³	34,92	25,71	897,79	0,29	93,62

RR ASSESSORIA E EMPREENDIMENTOS LTDA - ME
Ivaniza Aparecida Souza Martins
Administradora
RG Nº 0320251620063 - SSP/MA
CPF Nº 019.071.083-78

Rua F, Qd. 18, nº 09, Jardim Turu - CEP: 65.110-000 - São José da Ribamar - MA

RR ASSESSORIA E EMPREENDIMENTOS LTDA - ME
Ricardo Manoel de Freitas Figueiredo
Resp. Técnico - CREA Nº 1105341216
Engº Civil

PEDREIRAS/MA
Proc. 131000/2021
FLS. 16607
RUB. 0033

RR ASSESSORIA E EMPREENDIMENTOS LTDA
CNPJ: 37.382.431/0001-70

97631	SINAPI	DEMOLIÇÃO DE ARGAMASSAS, DE FORMA MANJAL, SEM REAPROVEITAMENTO. AF_12/2017	SERP - SERVIÇOS PRELIMINARES	m²	329,32	2,59	852,93	0,27	93,89
100689	SINAPI	KIT DE PORTA DE MADEIRA FRISADA, SEMI-OCA (LEVE OU MÉDIA), PADRÃO MÉDIO, 80X210CM, ESPESURA DE 3,5CM, ITENS INCLUSOS: DOBRADIÇAS, MONTAGEM E INSTALAÇÃO DE BATENTE, FECHADURA COM EXECUÇÃO DO FURO - FORNECIMENTO E INSTALAÇÃO. AF_12/2019	ESQV - ESQUADRIAS/FERRAGENS/VIDROS	UN	1,0	832,98	832,98	0,27	94,16
89355	SINAPI	TUBO, PVC, SOLDÁVEL, DN 20MM, INSTALADO EM RAMAL OU SUB-RAMAL DE ÁGUA - FORNECIMENTO E INSTALAÇÃO. AF_12/2014	INHI - INSTALAÇÕES HIDROS SANITÁRIAS	M	49,92	16,00	798,72	0,26	94,41
2450	ORSE	Limpeza geral	Limpeza	m²	287,18	2,25	646,15	0,21	94,62
93187	SINAPI	VERGA MOLDADA IN LOCO EM CONCRETO PARA JANELAS COM MAIS DE 1,5 M DE VÃO. AF_03/2016	FUES - FUNDAÇÕES E ESTRUTURAS	M	7,0	90,79	635,53	0,20	94,82
00039762	SINAPI	QUADRO DE DISTRIBUIÇÃO COM BARRAMENTO TRIFASICO, DE EMBUTIR, EM CHAPA DE ACO GALVANIZADO, PARA 36 DISJUNTORES DIN, 100 A	Material	UN	1,0	620,09	620,09	0,20	95,02
93358	SINAPI	ESCAVAÇÃO MANUAL DE VALA COM PROFUNDIDADE MENOR OU IGUAL A 1,30 M. AF_02/2021	MOVTV - MOVIMENTO DE TERRA	m³	9,21	65,90	606,93	0,19	95,21
89357	SINAPI	TUBO, PVC, SOLDÁVEL, DN 32MM, INSTALADO EM RAMAL OU SUB-RAMAL DE ÁGUA - FORNECIMENTO E INSTALAÇÃO. AF_12/2014	INHI - INSTALAÇÕES HIDROS SANITÁRIAS	M	22,0	27,38	602,36	0,19	95,41
93197	SINAPI	CONTRAVERGA MOLDADA IN LOCO EM CONCRETO PARA VÃOS DE MAIS DE 1,5 M DE COMPRIMENTO. AF_03/2016	FUES - FUNDAÇÕES E ESTRUTURAS	M	7,0	85,14	595,98	0,19	95,60
89714	SINAPI	TUBO PVC, SERIE NORMAL, ESGOTO PREDIAL, DN 100 MM, FORNECIDO E INSTALADO EM RAMAL DE DESCARGA OU RAMAL DE ESGOTO SANITÁRIO. AF_12/2014	INHI - INSTALAÇÕES HIDROS SANITÁRIAS	M	12,13	49,02	594,61	0,19	95,79
4883	ORSE	Caixa de inspeção 0,60 x 0,60 x 0,60m	Caixas de Passagem em alvenaria de tijolos macios 56	un	1,0	575,73	575,73	0,18	95,97
056875	SBC	VALVULA DE ESFERA TRIPARTIDA 1/2"		UN	3,0	180,61	541,83	0,17	96,14
93189	SINAPI	VERGA MOLDADA IN LOCO EM CONCRETO PARA PORTAS COM MAIS DE 1,5 M DE VÃO. AF_03/2016	FUES - FUNDAÇÕES E ESTRUTURAS	M	5,8	91,77	532,26	0,17	96,31
100858	SINAPI	MICTÓRIO SIFONADO LOUÇA BRANCA -PADRÃO MÉDIO -FORNECIMENTO E INSTALAÇÃO. AF_01/2020	INHI - INSTALAÇÕES HIDROS SANITÁRIAS	UN	1,0	482,88	482,88	0,15	96,47
6387	ORSE	*Caixa de passagem cp2-080 (60x60x80cm)	Conversão InfoWOrca	un	1,0	475,84	475,84	0,15	96,62
92000	SINAPI	TOMADA BAIXA DE EMBUTIR (1 MÓDULO), 2P+T 10 A, INCLUINDO SUPORTE E PLACA - FORNECIMENTO E INSTALAÇÃO. AF_12/2015	INEL - INSTALAÇÃO ELÉTRICA/ELETRIFICAÇÃO E ILUMINAÇÃO EXTERNA	UN	19,0	24,76	470,44	0,15	96,77
00011692	SINAPI	BANCADA/ BANCA EM MARMORE, POLIDO, BRANCO COMUM, E= *3* CM	Material	m²	1,0	470,29	470,29	0,15	96,92
89711	SINAPI	TUBO PVC, SERIE NORMAL, ESGOTO PREDIAL, DN 40 MM, FORNECIDO E INSTALADO EM RAMAL DE DESCARGA OU RAMAL DE ESGOTO SANITÁRIO. AF_12/2014	INHI - INSTALAÇÕES HIDROS SANITÁRIAS	M	27,15	17,10	464,26	0,15	97,07
93396	SINAPI	BANCADA GRANITO CINZA, 50 X 60 CM, INCL. CUBA DE EMBUTIR OVAL LOUÇA BRANCA 35 X 50 CM, VÁLVULA METAL CROMADO, SIFÃO FLEXÍVEL PVC ENGATE 30 CM FLEXÍVEL PLÁSTICO E TORNEIRA CROMADA DE MESA, PADRÃO POPULAR - FORNEC. E INSTALAÇÃO. AF_01/2020	INHI - INSTALAÇÕES HIDROS SANITÁRIAS	UN	1,0	462,63	462,63	0,15	97,22
97647	SINAPI	REMOÇÃO DE TELHAS, DE FIBROCIMENTO, METÁLICA E CERÂMICA, DE FORMA MANUAL, SEM REAPROVEITAMENTO. AF_12/2017	SERP - SERVIÇOS PRELIMINARES	m²	155,15	2,90	449,93	0,14	97,36

RR ASSESSORIA E EMPREENDIMENTOS LTDA - ME
Ivanilza Aparecida Souza Martins
Administradora
RG Nº 0320251620063 - SSP/MA
CPF Nº 019.071.083-78

Rua F, Qd. 18, nº 09, Jardim Turu - CEP: 65.110-000 - São José de Ribamar - MA

RR ASSESSORIA E EMPREENDIMENTOS LTDA - ME
Ricardo Mendel de Freitas Figueiredo
Resp. Técnico - CREA Nº 1105341216
Engº Civil

Prog: 1310001/2021
FLS. 6619
Rub. PEDREIRAS/IMA

RR ASSESSORIA E EMPREENDIMENTOS LTDA
CNPJ: 37.382.431/0001-70

8€649	SINAPI	RODAPÉ CERÂMICO DE 7CM DE ALTURA COM P_LACAS TIPO ESMALTADA EXTRA DE DIMENSÕES 45x45CM. AF_06/2014	PISO - PISOS	M	51,81	8,26	427,95	0,14	97,50
97622	SINAPI	DEMOLIÇÃO DE ALVENARIA DE BLOCO FURADO, DE FORMA MANUAL, SEM REAPROVEITAMENTO. AF_12/2017	SERP - SERVIÇOS PRELIMINARES	m³	9,58	43,82	419,79	0,13	97,63
94319	SINAPI	ATERRO MANUAL DE VALAS COM SOLO ARGILLO-ARENOSO E COM PACTAÇÃO MECANIZADA. AF_05/2016	MOVT - MOVIMENTO DE TERRA	m³	10,01	37,05	370,87	0,12	97,75
9€995	SINAPI	REATERRO MANUAL APOIADO COM SOQUETE. AF_10/2017	MOVT - MOVIMENTO DE TERRA	m³	9,21	39,96	368,03	0,12	97,87
9€546	SINAPI	KIT DE ACESSÓRIOS PARA BANHEIRO EM METALO CROMADO, 5 PEÇAS, INCLUSO FIXAÇÃO. AF_01/2020	INHI - INSTALAÇÕES HIDROSANITÁRIAS	UN	2,0	180,03	360,06	0,12	97,98
91953	SINAPI	INTERRUPTOR SIMPLES (1 MÓDULO), 10A/250V, INCLUINDO SUPORTE E PLACA - FORNECIMENTO E INSTALAÇÃO. AF_12/2015	INEL - INSTALAÇÃO ELÉTRICA/ELETRIFICAÇÃO E ILUMINAÇÃO EXTERNA	UN	15,0	23,39	350,85	0,11	98,09
C1889	SEINFRA	PETROLET ALUMÍNIO DE 3", TIPO T - X - L	QUADROS / CAIXAS	UN	2,0	161,78	323,56	0,10	98,20
94650	SINAPI	TUBO, PVC, SOLDÁVEL, DN 40 MM, INSTALADO EM RESERVAÇÃO DE ÁGUA DE EDIFICAÇÃO QUE POSSUA RESERVATÓRIO DE FIBRA/FIBROCIMENTO FORNECIMENTO E INSTALAÇÃO. AF_06/2016	INHI - INSTALAÇÕES HIDROSANITÁRIAS	M	14,87	21,64	321,78	0,10	98,30
9€524	SINAPI	LIMFEZA MANUAL DE VEGETAÇÃO EM TERRENO COM ENXADA. AF_05/2018	URBA - URBANIZAÇÃO	m²	110,11	2,75	302,80	0,10	98,40
4964	ORSE	Joelho 90° pvc rígido soldável c/bucha de latão, d= 21mm x 1/2"	Tubos e Conexões de PVC Rígido Soldável	un	18,0	15,55	279,90	0,09	98,49
€386	ORSE	*Cabo de passagem cp1-060 (40x40x60cm)	Conversão InfoV/Orca	un	1,0	276,37	276,37	0,09	98,57
91928	SINAPI	CABO DE COBRE FLEXÍVEL ISOLADO, 4 MM², ANTI-CHAMA 450/750 V, PARA CIRCUITOS TERMINAIS - FORNECIMENTO E INSTALAÇÃO. AF_12/2015	INEL - INSTALAÇÃO ELÉTRICA/ELETRIFICAÇÃO E ILUMINAÇÃO EXTERNA	M	37,7	6,45	243,16	0,09	98,65
9€002	SINAPI	TOMADA MÉDIA DE EMBUTIR (2 MÓDULOS), 2P+T 10 A, SEM SUPORTE E SEM PLACA - FORNECIMENTO E INSTALAÇÃO. AF_12/2015	INEL - INSTALAÇÃO ELÉTRICA/ELETRIFICAÇÃO E ILUMINAÇÃO EXTERNA	UN	6,0	38,16	228,96	0,07	98,73
COVIP- 73€970	Próprio	TUBO DE AÇO GALVANIZADO COM COSTURA 25mm - 1"	ASTU - ASSENTAMENTO DE TUBOS E PEÇAS	M	6,0	34,72	208,32	0,07	98,79
C2157	SEINFRA	REGISTRO DE GAVETA BRUTO D= 20mm (3/4")	REGISTROS E VÁLVULAS	UN	4,0	49,14	196,56	0,09	98,86
91993	SINAPI	TOMADA ALTA DE EMBUTIR (1 MÓDULO), 2P+T 20 A, INCLUINDO SUPORTE E PLACA - FORNECIMENTO E INSTALAÇÃO. AF_12/2015	INEL - INSTALAÇÃO ELÉTRICA/ELETRIFICAÇÃO E ILUMINAÇÃO EXTERNA	UN	5,0	37,40	187,00	0,09	98,91
8€785	SINAPI	JUNÇÃO SIMPLES, PVC, SÉRIE NORMAL, ESGOTO PREDIAL, DN 50 X 50 MM, JUNTA ELÁSTICA, FORNECIDO E INSTALADO EM RAMAL DE DESCARGA OU RAMAL DE ESGOTO SANITÁRIO. AF_12/2014	INHI - INSTALAÇÕES HIDROSANITÁRIAS	UN	9,0	19,85	178,65	0,09	98,97
8€801	SINAPI	JOELHO 90 GRAUS, PVC, SÉRIE NORMAL, ESGOTO PREDIAL, DN 50 MM, JUNTA ELÁSTICA, FORNECIDO E INSTALADO EM PRUMADA DE ESGOTO SANITÁRIO OU VENTILAÇÃO. AF_12/2014	INHI - INSTALAÇÕES HIDROSANITÁRIAS	UN	28,0	6,33	177,24	0,09	99,03
052056	SBC	CURVA 90 PVC RIGIDO SOLDÁVEL 20mm	52	UN	14,0	12,05	168,70	0,09	99,08
2042	ORSE	Registro de pressão 1/2" c/c nopl cromada, linha Targa C40 - ref 1416, Deca ou similar	Louças e Metais Sanitários	un	2,0	81,91	163,82	0,09	99,13
1167	ORSE	Té 90° de pvc rígido soldável marrom diâm = 20mm	Tubos e Conexões de PVC Rígido Soldável	un	17,0	9,49	161,33	0,09	99,19
C2489	SEINFRA	TOMADA TRIPOLAR (3P+T) - 32A/380V	TOMADAS / INTERRUPTORES / ESPELHOS	UN	2,0	74,09	148,18	0,09	99,23

RR ASSESSORIA E EMPREENDIMENTOS LTDA-ME
Ivanilza Aparecida Souza Martins
Administradora
RG Nº 0320251620063 - SSP/MA
CPF Nº 019.071.083-78

Rua F, Qd. 18, nº 09, Jardim Turu - CEP: 65.110-000 - São José do Ribamar - MA

RR ASSESSORIA E EMPREENDIMENTOS LTDA-ME
Riardo Manuel de Freitas Figueiredo
Resp. Técnico - CREA Nº 1106341216
Engº Civil

Proc. 1310008/2021
FLS. 1662/21
Rub.
PREDIARISMA

RR ASSESSORIA E EMPREENDIMENTOS LTDA
CNPJ: 37.382.431/0001-70

89796	SINAPI	TE, PVC, SERIE NORMAL, ESGOTO PREDIAL, DN 100 X 100 MM, JUNTA ELÁSTICA, FORNECIDO E INSTALADO EM RAMAL DE DESCARGA OU RAMAL DE ESGOTO SANITÁRIO. AF_12/2014	INHI - INSTALAÇÕES HIDROSANITÁRIAS	UN	4,0	36,99	147,96	0,05	99,28
4429	ORSE	Caixa de inspeção 0,30 x 0,30 x 0,40m	Caixas de Passagem em alvenaria de tijolos maciços	un	1,0	136,29	136,29	0,04	99,32
101946	SINAPI	QUADRO DE MEDIÇÃO GERAL DE ENERGIA PARA 1 MEDIDOR DE SOBREPOR - FORNECIMENTO E INSTALAÇÃO. AF_10/2020	INEL - INSTALAÇÃO ELÉTRICA/ELETRIFICAÇÃO E II ILLUMINACÃO EXTERNA	UN	1,0	135,06	135,06	0,04	99,37
89356	SINAPI	TUBO, PVC, SOLDÁVEL, DN 25MM, INSTALADO EM RAMAL OU SUB-RAMAL DE ÁGUA - FORNECIMENTO E INSTALAÇÃO. AF_12/2014	INHI - INSTALAÇÕES HIDROSANITÁRIAS	M	7,05	18,96	133,66	0,04	99,41
009244	SBC	CINTA PARA POSTE EM ACO GALVANIZADO 210mm	Material	UN	3,0	44,50	133,50	0,04	99,45
92012	SINAPI	TOMADA MÉDIA DE EMBUTIR (3 MÓDULOS), 2P+T 10 A, INCLUINDO SUPORTE E PLACA - FORNECIMENTO E INSTALAÇÃO. AF_12/2015	INEL - INSTALAÇÃO ELÉTRICA/ELETRIFICAÇÃO E II ILLUMINACÃO EXTERNA	UN	2,0	63,40	126,80	0,04	99,49
93654	SINAPI	DISJUNTOR MONOPOLAR TIPO DIN, CORRENTE NOMINAL DE 16A - FORNECIMENTO E INSTALAÇÃO. AF_10/2020	INEL - INSTALAÇÃO ELÉTRICA/ELETRIFICAÇÃO E	UN	13,0	9,64	125,32	0,04	99,53
110086	SEINFRA	TOMADA TRIPOLAR (4P+T) - 32A/380V - SOPREPOR	Material	UN	2,0	60,33	120,66	0,04	99,57
89733	SINAPI	CURVA CURTA 90 GRAUS, PVC, SERIE NORMAL, ESGOTO PREDIAL, DN 50 MM, JUNTA ELÁSTICA, FORNECIDO E INSTALADO EM RAMAL DE DESCARGA OU RAMAL DE ESGOTO SANITÁRIO. AF_12/2014	INHI - INSTALAÇÕES HIDROSANITÁRIAS	UN	5,0	16,84	84,20	0,03	99,60
16431	SEINFRA	CAIXA DE EMBUTIR PVC - 3X3 OCTOGONAL	Material	UN	30,0	2,77	83,10	0,03	99,63
C1582	SEINFRA	JUNÇÃO SIMPLES DE REDUÇÃO PVC P/ESGOTO 100X50mm(4"X2")	TUBOS E CONEXÕES DE PVC	UN	2,0	40,31	80,62	0,03	99,65
93673	SINAPI	DISJUNTOR TRIPOLAR TIPO DIN, CORRENTE NOMINAL DE 50A - FORNECIMENTO E INSTALAÇÃO. AF_10/2020	INEL - INSTALAÇÃO ELÉTRICA/ELETRIFICAÇÃO E	UN	1,0	76,24	76,24	0,02	99,68
1143	ORSE	Joelho de redução 90º de pvc rígido soldável, marrom diâm = 25 x 20mm	Tubos e Conexões de PVC Rígido Soldável	un	7,0	10,54	73,78	0,02	99,70
92013	SINAPI	TOMADA MÉDIA DE EMBUTIR (3 MÓDULOS), 2P+T 20 A, INCLUINDO SUPORTE E PLACA - FORNECIMENTO E INSTALAÇÃO. AF_12/2015	INEL - INSTALAÇÃO ELÉTRICA/ELETRIFICAÇÃO E II ILLUMINACÃO EXTERNA	UN	1,0	70,16	70,16	0,02	99,72
89849	SINAPI	TUBO PVC, SERIE NORMAL, ESGOTO PREDIAL, DN 150 MM, FORNECIDO E INSTALADO EM SUBCOLETOR AÉREO DE ESGOTO SANITÁRIO. AF_12/2014	INHI - INSTALAÇÕES HIDROSANITÁRIAS	M	1,18	54,98	64,87	0,02	99,74
052058	SBC	CURVA 90 PVC RIGIDO SOLDÁVEL 32mm	52	UN	3,0	20,92	62,76	0,02	99,76
93670	SINAPI	DISJUNTOR TRIPOLAR TIPO DIN, CORRENTE NOMINAL DE 25A - FORNECIMENTO E INSTALAÇÃO. AF_10/2020	INEL - INSTALAÇÃO ELÉTRICA/ELETRIFICAÇÃO E	UN	1,0	59,87	59,87	0,02	99,78
97626	SINAPI	DEMOLIÇÃO DE PILARES E VIGAS EM CONCRETO ARMADO, DE FORMA MANUAL SEM REAPROVEITAMENTO. AF_12/2017	SERP - SERVIÇOS PRELIMINARES	m²	0,12	469,21	56,30	0,02	99,80
89570	SINAPI	ADAPTADOR CURTO COM BOLSA E ROSCA PARA REGISTRO, PVC, SOLDÁVEL, DN 40MM X 1,1/2", INSTALADO EM PRUMADA DE ÁGUA - FORNECIMENTO E INSTALAÇÃO. AF_12/2014	INHI - INSTALAÇÕES HIDROSANITÁRIAS	UN	4,0	11,76	47,04	0,02	99,81
1193	ORSE	União de pvc rígido soldável, marrom diâm = 40mm, p/ água	Tubos e Conexões de PVC Rígido Soldável	un	1,0	40,08	40,08	0,01	99,83
89358	SINAPI	JOELHO 90 GRAUS, PVC, SOLDÁVEL, DN 20MM, INSTALADO EM RAMAL OU SUB-RAMAL DE ÁGUA - FORNECIMENTO E INSTALAÇÃO. AF_12/2014	INHI - INSTALAÇÕES HIDROSANITÁRIAS	UN	6,0	6,27	37,62	0,01	99,84

RR ASSESSORIA E EMPREENDIMENTOS LTDA - ME
Ivanilza Aparecida Souza Martins
Administradora
RG Nº 0320251620063 - SSP/MA
CPF Nº 019.071.083-78

Rua F, Qd. 18, nº 09, Jardim Turu - CEP: 65.110-000 - São José de Ribamar - MA

RR ASSESSORIA E EMPREENDIMENTOS LTDA - ME
Ricardo Manoel de Freitas Figueiredo
Resp. Técnico - CREA Nº 1105341216
Engº Civil

PEDREIRAS/MA
Proc. 131000/12021
FLS. 1163
Rub. 3

RR ASSESSORIA E EMPREENDIMENTOS LTDA
CNPJ: 37.382.431/0001-70

91863	SINAPI	ELETRODUTO RÍGIDO ROSCÁVEL, PVC, DN 25 MM (3/4"), PARA CIRCUITOS TERMINAIS, INSTALADO EM FORRO - FORNECIMENTO E INSTALAÇÃO. AF_12/2015	INEL - INSTALAÇÃO ELÉTRICA/ELETRIFICAÇÃO E II IIMINACÃO EXTERNA	M	4,0	9,18	36,72	0,01	99,85
91876	SINAPI	LUVA PARA ELETRODUTO, PVC, ROSCÁVEL, DN 32 MM (1"), PARA CIRCUITOS TERMINAIS, INSTALADA EM FORRO - FORNECIMENTO E INSTALAÇÃO. AF_12/2015	INEL - INSTALAÇÃO ELÉTRICA/ELETRIFICAÇÃO E II IIMINACÃO EXTERNA	UN	5,0	7,12	35,60	0,01	99,86
89748	SINAPI	CURVA CURTA 90 GRAUS, PVC, SERIE NORMAL, ESGOTO PREDIAL, DN 100 MM, JUNTA ELÁSTICA, FORNECIDO E INSTALADO EM RAMAL DE DESCARGA OU RAMAL DE ESGOTO SANITÁRIO. AF_12/2014	INHI - INSTALAÇÕES HIDROSANITÁRIAS	UN	1,0	35,38	35,38	0,01	99,87
89802	SINAPI	JOELHO 45 GRAUS, PVC, SERIE NORMAL, ESGOTO PREDIAL, DN 50 MM, JUNTA ELÁSTICA, FORNECIDO E INSTALADO EM PRUMADA DE ESGOTO SANITÁRIO OU VENTILAÇÃO. AF_12/2014	INHI - INSTALAÇÕES HIDROSANITÁRIAS	UN	5,0	6,94	34,70	0,01	99,89
89707	SINAPI	CAIXA SIFONADA, PVC, DN 100 X 100 X 50 MM, JUNTA ELÁSTICA, FORNECIDA E INSTALADA EM RAMAL DE DESCARGA OU EM RAMAL DE ESGOTO SANITÁRIO. AF_12/2014	INHI - INSTALAÇÕES HIDROSANITÁRIAS	UN	1,0	33,28	33,28	0,01	99,90
89429	SINAPI	ADAPTADOR CURTO COM BOLSA E ROSCA PARA REGISTRO, PVC, SOLDÁVEL, DN 25MM X 3/4", INSTALADO EM RAMAL DE DISTRIBUIÇÃO DE ÁGUA - FORNECIMENTO E INSTALAÇÃO. AF_12/2014	INHI - INSTALAÇÕES HIDROSANITÁRIAS	UN	8,0	4,15	33,20	0,01	99,91
89422	SINAPI	ADAPTADOR CURTO COM BOLSA E ROSCA PARA REGISTRO, PVC, SOLDÁVEL, DN 20MM X 1/2", INSTALADO EM RAMAL DE DISTRIBUIÇÃO DE ÁGUA - FORNECIMENTO E INSTALAÇÃO. AF_12/2014	INHI - INSTALAÇÕES HIDROSANITÁRIAS	UN	8,0	3,47	27,76	0,01	99,92
0000036	SINAPI	REGISTRO DE ESFERA PVC, COM BORBOLETA, COM ROSCA EXTERNA, DE 1/2"	Material	UN	2,0	13,78	27,56	0,01	99,92
1178	ORSE	Tê de redução 90° de pvc rígido soldável, marrom diâm = 40 x 32mm	Tubos e Conexões de PVC Rígido Soldável	un	1,0	25,82	25,82	0,01	99,93
91893	SINAPI	CURVA 90 GRAUS PARA ELETRODUTO, PVC, ROSCÁVEL, DN 32 MM (1"), PARA CIRCUITOS TERMINAIS, INSTALADA EM FORRO - FORNECIMENTO E INSTALAÇÃO. AF_12/2015	INEL - INSTALAÇÃO ELÉTRICA/ELETRIFICAÇÃO E II IIMINACÃO EXTERNA	UN	2,0	12,32	24,64	0,01	99,94
89744	SINAPI	JOELHO 90 GRAUS, PVC, SERIE NORMAL, ESGOTO PREDIAL, DN 100 MM, JUNTA ELÁSTICA, FORNECIDO E INSTALADO EM RAMAL DE DESCARGA OU RAMAL DE ESGOTO SANITÁRIO. AF_12/2014	INHI - INSTALAÇÕES HIDROSANITÁRIAS	UN	1,0	22,10	22,10	0,01	99,95
89783	SINAPI	JUNÇÃO SIMPLES, PVC, SERIE NORMAL, ESGOTO PREDIAL, DN 40 MM, JUNTA SOLDÁVEL, FORNECIDO E INSTALADO EM RAMAL DE DESCARGA OU RAMAL DE ESGOTO SANITÁRIO. AF_12/2014	INHI - INSTALAÇÕES HIDROSANITÁRIAS	UN	2,0	10,62	21,24	0,01	99,95
94660	SINAPI	ADAPTADOR CURTO COM BOLSA E ROSCA PARA REGISTRO, PVC, SOLDÁVEL, DN 40 MM X 1 1/4", INSTALADO EM RESERVAÇÃO DE ÁGUA DE EDIFICAÇÃO QUE POSSUA RESERVATÓRIO DE FIBRA/FIBROCIMENTO FORNECIMENTO E INSTALAÇÃO. AF_06/2016	INHI - INSTALAÇÕES HIDROSANITÁRIAS	UN	2,0	10,56	21,12	0,01	99,96
014953	SBC	JOELHO 90 PVC SOLDAVEL E COM ROSCA 20mm x 1/2"	Material	UN	4,0	4,93	19,72	0,01	99,97
00007608	SINAPI	DUCHA / CHUVEIRO PLASTICO SIMPLES, 5", BRANCO, PARA ACOPLAR EM HASTE 1/2". AGUA FRIA	Material	UN	2,0	9,80	19,60	0,01	99,97
1177	ORSE	Tê de redução 90° de pvc rígido soldável, marrom diâm = 32 x 25mm	Tubos e Conexões de PVC Rígido Soldável	un	1,0	16,29	16,29	0,01	99,98
00000114	SINAPI	ADAPTADOR PVC SOLDAVEL, COM FLANGES LIVRES, 25 MM X 3/4", PARA CAIXA D' AGUA	Material	UN	1,0	14,41	14,41	0,00	99,98

RR ASSESSORIA E EMPREENDIMENTOS LTDA-ME
Ivanilza Aparecida Souza Martins
Administradora
RG Nº 0320251620063 - SSP/MA
CPF Nº 019.071.083-78

Rua F, Qd. 18, nº 09, Jardim Turu - CEP: 65.110-000 - São José de Ribamar - MA

RR ASSESSORIA E EMPREENDIMENTOS LTDA-ME
Ricardo Manoel de Freitas Vignier
Resp. Técnico - CREA Nº 11053-12V
Engº Civil

PEDREIRAS/MA
Prb: 1310001/202
FLS. 16649
Rub. 16649

RR ASSESSORIA E EMPREENDIMENTOS LTDA
CNPJ: 37.382.431/0001-70

1144	ORSE	Joelho de redução 90° de pvc rígido soldável, marrom diâm = 32 x 25mm	Tubos e Conexões de PVC Rígido Soldável	un	1,0	12,75	12,75	0,00	99,99
1073	ORSE	Bucha de redução curta de pvc rígido soldável, marrom, diâm = 40 x 32mm	Tubos e Conexões de PVC Rígido Soldável	un	1,0	9,28	9,28	0,00	99,99
89534	SINAPI	LUVA SOLDÁVEL E COM ROSCA, PVC, SOLDÁVEL, DN 25MM X 3/4" INSTALADO EM PRUMADA DE ÁGUA - FORNECIMENTO E INSTALAÇÃO. AF 12/2014	INHI - INSTALAÇÕES HIDROSANITÁRIAS	UN	2,0	4,20	8,40	0,00	99,99
015002	SBC	ADAPTADOR PVC SOLDAVEL COM FLANGE E ANEL 25mm x 3/4"	Material	UN	1,0	8,25	8,25	0,00	100,00
00001402	SINAPI	COLAR TOMADA PVC, COM TRAVAS, SAIDA COM ROSCA, DE 32 MM X 1/2" OU 32 MM X 3/4", PARA LIGACAO PREDIAL DE AGUA	Material	UN	1,0	7,17	7,17	0,00	100,00
91867	SINAPI	ELETRODUTO RÍGIDO ROSCÁVEL, PVC, DN 25 MM (3/4"), PARA CIRCUITOS TERMINAIS, INSTALADO EM LAJE - FORNECIMENTO E INSTALAÇÃO. AF 12/2015	INEL - INSTALAÇÃO ELÉTRICA/ELETRIFICAÇÃO E ILUMINAÇÃO EXTERNA	M	1,0	7,03	7,03	0,00	100,00

Tipo de Licitação MENOR PREÇO
Abertura da Licitação 16/11/2021 09:00
Número do Processo Licitatório N° 015/2021

Total sem BDI 258.306,29
Total do BDI 54.644,02
Total Geral 312.950,31

Ivanilza Aparecida Souza Martins
RR ASSESSORIA E EMPREENDIMENTOS LTDA - ME
Ivanilza Aparecida Souza Martins
Administradora
RG N° 0320251620063 - SSP/MA
CPF N° 019.071.083-78

Ricardo M. Figueiredo
RR ASSESSORIA E EMPREENDIMENTOS LTDA - ME
Ricardo Manoel de Freitas Figueiredo
Resp. Técnico - CREA N° 1105341216
Eng° Civil

PEDREIRAS/MA
Proc. 131000112021
FLS. 1665
Rub. 1



RR ASSESSORIA E EMPREENDIMENTOS LTDA
CNPJ: 37.382.431/0001-70

OBJETO: Contratação de empresa especializada para prestação de serviços de reforma e adequação de prédio público para implantação da cozinha municipal de Pedreiras/MA.

Local: Pedreiras/MA.

Nº do Processo de Licitação: Nº 015/2021

Tipo de

Menor Preço Global

Data e Hora de Abertura da Licitação: 16/11/2021 09:00

Licitação:

DATA BASE: SINAPI MA 2021/08; SBC 2021/09; ORSE 07/2021; SEINFRA 027.1.

BDI: 21,17%

Data: nov/21

Revisão: 0

ENCARGOS SOCIAIS: NÃO DESONERADO

Horista 105,47%

Mensalista 65,27%

ENCARGOS SOCIAIS SOBRE PREÇOS DA MÃO DE OBRA HORISTA E MENSALISTA

CÓDIGO	DESCRIÇÃO	SEM DESONERAÇÃO	
		HORISTA %	MENSALISTA %
GRUPO A			
A1	INSS	20,00	20,00
A2	SESI	0,00	0,00
A3	SENAI	0,00	0,00
A4	INCRA	0,00	0,00
A5	SEBRAE	0,00	0,00
A6	SALÁRIO EDUCAÇÃO	0,00	0,00
A7	SEGURO CONTRA ACIDENTES DE TRABALHO	3,00	3,00
A8	FGTS	8,00	8,00
A9	SECONCI	0,00	0,00
A	SUB-TOTAL GRUPO A	31,00	31,00
GRUPO B			
B1	REPOUSO SEMANAL REMUNERADO	17,87	Não incide
B2	FERIADOS	3,95	Não incide
B3	AUXÍLIO ENFERMIDADE	0,86	0,67
B4	13º SALÁRIO	10,70	8,33
B5	LICENÇA PATERNIDADE	0,07	0,06
B6	FALTAS JUSTIFICADAS	0,71	0,56
B7	DIAS DE CHUVAS	1,46	Não incide
B8	AUXÍLIO ACIDENTE DE TRABALHO	0,11	0,08
B9	FÉRIAS GOZADAS	14,04	10,93
B10	SALÁRIO MATERNIDADE	0,03	0,03
B	SUB-TOTAL GRUPO B	49,80	20,66
GRUPO C			
C1	AVISO PRÉVIO INDENIZADO	4,44	3,46
C2	AVISO PRÉVIO TRABALHADO	0,10	0,08
C3	FÉRIAS (INDENIZADAS)	0	0
C4	DEPÓSITO RESCISÃO SEM JUSTA CAUSA	3,94	3,07
C5	INDENIZAÇÃO ADICIONAL	0,37	0,29
C	SUB-TOTAL GRUPO C	8,85	6,90
GRUPO D			
D1	REINCIDÊNCIA DE GRUPO A SOBRE GRUPO B	15,44	6,40
D2	REINCIDÊNCIA DE GRUPO A SOBRE AVISO PRÉVIO TRABALHADO E REINCIDÊNCIA DO FGTS SOBRE AVISO PRÉVIO INDENIZADO	0,39	0,30
D	SUB-TOTAL GRUPO D	15,82	6,71
TOTAL (A+B+C+D)		105,47%	65,27%

Ivânia Aparecida Souza Martins
 RR ASSESSORIA E EMPREENDIMENTOS LTDA - ME
 Ivânia Aparecida Souza Martins
 Administradora
 RG Nº 0320251620063 - SSP/MA
 CPF Nº 019.071.083-78

São José de Ribamar-MA, Novembro de 2021

Ricardo M. Figueiredo
 RR ASSESSORIA E EMPREENDIMENTOS LTDA - ME
 Ricardo Manoel de Freitas Figueiredo
 Resp. Técnico - CREA Nº 1105341216
 Engº Civil

A *38/*



RR ASSESSORIA E EMPREENDIMENTOS LTDA
CNPJ: 37.382.431/0001-70

PEDREIRAS/MA
Proc. 1310001/2021
FLS. 1667
Rub. 9

OBJETO: Contratação de empresa especializada para prestação de serviços de reforma e adequação de prédio público para implantação da cozinha municipal de Pedreiras/MA.

Local: Pedreiras/MA.

Nº do Processo de Licitação: Nº 015/2021

Tipo de

Licitação: Menor Preço Global

Data e Hora de Abertura da

Licitação: 16/11/2021 09:00

DATA BASE: SINAPI MA 2021/08; SBC 2021/09; ORSE 07/2021; SEINFRA 027.1.

BDI: 21,17%

ENCARGOS SOCIAIS: NÃO DESONERADO

Data: nov/21

Horista: 105,47%

Revisão: 0

Mensalista: 65,27%

BDI - BENEFÍCIOS E DESPESAS INDIRETAS

AC	ADMINISTRAÇÃO CENTRAL	
	Administração Central	5,50%
	Total AC=	5,50%
DF	DESPESAS FINANCEIRAS	
	Despesas Financeiras	0,59%
	Total DF=	0,59%
S, R e G	SEGUROS, RISCOS E GARANTIA	
	Taxas de Seguros e Garantia	0,80%
	Taxas de Riscos	0,97%
	Total S, R e G=	1,77%
L	LUCRO	
	Lucro Bruto	8,96%
	Total L=	8,96%
I	6	
	ISS	2,00%
	PIS	0,17%
	COFINS	0,80%
	CPRB	0,00%
	Total I=	2,97%
	BDI=((1+AC+S+R+G)*(1+DF)*(1+L))/(1-I)-1	21,17%

NOTA:

1 - A fórmula para o cálculo do BDI, acima utilizada, segue o Acórdão 2.622/2013-TCU/Plenário;

2 - Os percentuais dos itens que compõem analiticamente o BDI são os limites referenciais máximos admitidos pela Administração

3 - Percentuais

São José de Ribamar-MA, Novembro de 2021

Ivanilza Aparecida Souza Martins
RR ASSESSORIA E EMPREENDIMENTOS LTDA-ME
Ivanilza Aparecida Souza Martins
Administradora
RG Nº 0320251620063 - SSP/MA
CPF Nº 019.071.083-78

Ricardo M. Aguiar
RR ASSESSORIA E EMPREENDIMENTOS LTDA-ME
Ricardo Manuel de Freitas Aguiar
Resp. Técnico - CREA Nº 1105341216
Engº Civil

RR ASSESSORIA E EMPREENDIMENTOS LTDA-ME
Ivanilza Aparecida Souza Martins
Administradora
RG Nº 0320251620063 - SSP/MA
CPF Nº 019.071.083-78

X
191



Composições Analíticas com Preço Unitário
Contratação de empresa especializada para prestação de serviços de reforma e adequação de prédio público para implantação da cozinha municipal de Pedreiras/MA.

Bancos
SINAPI - 08/2021 - Maranhão
SBC - 09/2021 - Maranhão
ORSE - 07/2021 - Sergipe
SEINFRA - 027 - Ceará

B.D.I.
21,17%

Encargos Sociais
Não Desonerado:
Horista: 105,47%
Mensalista: 65,27%

Composições Analíticas com Preço Unitário


Composições Principais

1.1	Código Banco	Descrição	Tipo	Und	Quant.	Valor Unit	Total		
Composição	51 ORSE	Placa de obra em chapa aço galvanizado, instalada	Mobilização / Instalações Provisórias / Desmobilização	m²	1,0000000	287,69	287,69		
Composição Auxiliar	10551 ORSE	Encargos Complementares - Carpinteiro	Provisórios	h	1,0000000	2,65	2,65		
Composição Auxiliar	10549 ORSE	Encargos Complementares - Servente	Provisórios	h	2,0000000	2,72	5,44		
Insumo	1776 ORSE	Placa de obra em chapa galvanizada 26	Material	m²	1,0000000	202,28	202,28		
Insumo	1569 ORSE	Madeira mista serrada (barrote) 6 x 6cm - 0,0036 m³/m (angelim, louro)	Material	m	4,0000000	8,14	32,56		
Insumo	6995 ORSE	Madeira mista serrada (sarrafo) 2,2 x 5,5cm - 0,00121 m³/m	Material	m	1,0000000	3,12	3,12		
Insumo	00001213 SINAPI	CARPINTEIRO DE FORMAS	Mão de Obra	H	1,0000000	16,39	16,39		
Insumo	00005075 SINAPI	PREGO DE ACO POLIDO COM CABECA 18 X 30 (2 3/4 X 10)	Material	KG	0,1500000	14,34	2,15		
Insumo	00006111 SINAPI	SERVENTE DE OBRAS	Mão de Obra	H	2,0000000	11,55	23,10		
				MO sem LS =>	19,22	LS =>	20,27	MO com LS =>	39,49
				Valor do BDI =>	60,90	Valor com BDI =>		348,59	
1.2	Código Banco	Descrição	Tipo	Und	Quant.	Valor Unit	Total		
Composição	98524 SINAPI	LIMPEZA MANUAL DE VEGETAÇÃO EM TERRENO COM ENXADA.AF_05/2018	URBA - URBANIZAÇÃO	m²	1,0000000	2,27	2,27		
Composição Auxiliar	88316 SINAPI	SERVENTE COM ENCARGOS COMPLEMENTARES	SEDI - SERVIÇOS DIVERSOS	H	0,0718000	13,75	0,98		
Composição Auxiliar	88441 SINAPI	JARDINEIRO COM ENCARGOS COMPLEMENTARES	SEDI - SERVIÇOS DIVERSOS	H	0,0718000	18,01	1,29		
				MO sem LS =>	0,96	LS =>	1,02	MO com LS =>	1,98
				Valor do BDI =>	0,48	Valor com BDI =>		2,75	
1.3	Código Banco	Descrição	Tipo	Und	Quant.	Valor Unit	Total		
Composição	98458 SINAPI	TAPUME COM COMPENSADO DE MADEIRA. AF_05/2018	CANT - CANTEIRO DE OBRAS	m²	1,0000000	96,60	96,60		
Composição Auxiliar	91692 SINAPI	SERRA CIRCULAR DE BANCADA COM MOTOR ELÉTRICO POTÊNCIA DE 5HP, COM COIFA PARA DISCO 10" - CHP DIURNO. AF_08/2015	CHOR - CUSTOS HORÁRIOS DE MÁQUINAS E EQUIPAMENTOS	CHP	0,0044000	19,05	0,08		
Composição Auxiliar	91693 SINAPI	SERRA CIRCULAR DE BANCADA COM MOTOR ELÉTRICO POTÊNCIA DE 5HP, COM COIFA PARA DISCO 10" - CHI DIURNO. AF_08/2015	CHOR - CUSTOS HORÁRIOS DE MÁQUINAS E EQUIPAMENTOS	CHI	0,0191000	17,24	0,32		

RR ASSESSORIA E EMPREENDIMENTOS LTDA - ME
Ivanilza Aparecida Souza Martins
Administradora
RG Nº 0320251620063 - SSP/MA
CPF Nº 019.071.083-78

Rua F, Qd. 18, nº 09, Jardim Turu - CEP: 65.110-000 - São José de Ribamar - MA

RR ASSESSORIA E EMPREENDIMENTOS LTDA - ME
Ricardo Manoel de Freitas Figueiredo
Resp. Técnico - CREA Nº 1105341216
Engº Civil



RR ASSESSORIA E EMPREENDIMENTOS LTDA
CNPJ: 37.382.431/0001-70

Composição Auxiliar	94974 SINAPI	CONCRETO MAGRO PARA LASTRO, TRAÇO 1:4,5:4,5 (EM MASSA SECA DE CIMENTO/ AREIA MÉDIA/ BRITA 1) - PREPARO MANUAL. AF_05/2021	FUES - FUNDAÇÕES E ESTRUTURAS	m³	0,0015000	264,29	0,39	
Composição Auxiliar	88239 SINAPI	AJUDANTE DE CARPINTEIRO COM ENCARGOS COMPLEMENTARES	SEDI - SERVIÇOS DIVERSOS	H	0,2042000	15,06	3,07	
Composição Auxiliar	88262 SINAPI	CARPINTEIRO DE FORMAS COM ENCARGOS COMPLEMENTARES	SEDI - SERVIÇOS DIVERSOS	H	0,6127000	18,56	11,37	
Insumo	00001350 SINAPI	!EM PROCESSO DE DESATIVACAO! CHAPA DE MADEIRA COMPENSADA RESINADA PARA FORMA DE CONCRETO, DE *2,2 X 1,1* M, E = 10 MM	Material	UN	0,4339000	49,19	21,34	
Insumo	00004433 SINAPI	CAIBRO NAO APARELHADO *7,5 X 7,5* CM, EM MACARANDUBA, ANGELIM OU EQUIVALENTE DA REGIAO - BRUTA	Material	M	1,2273000	18,37	22,54	
Insumo	00005061 SINAPI	PREGO DE ACO POLIDO COM CABECA 18 X 27 (2 1/2 X 10)	Material	KG	0,0428000	14,10	0,60	
Insumo	00003992 SINAPI	TABUA APARELHADA *2,5 X 30* CM, EM MACARANDUBA, ANGELIM OU EQUIVALENTE DA REGIAO	Material	M	1,6923000	21,80	36,89	
			MO sem LS =>	6,44	LS =>	6,80	MO com LS =>	13,24
			Valor do BDI =>	20,45			Valor com BDI =>	117,05

2.1	Código Banco	Descrição	Tipo	Und	Quant.	Valor Unit	Total	
Composição	97622 SINAPI	DEMOLIÇÃO DE ALVENARIA DE BLOCO FURADO, DE FORMA MANUAL, SEM REAPROVEITAMENTO. AF 12/2017	SERP - SERVIÇOS PRELIMINARES	m³	1,0000000	36,17	36,17	
Composição Auxiliar	88309 SINAPI	PEDREIRO COM ENCARGOS COMPLEMENTARES	SEDI - SERVIÇOS DIVERSOS	H	0,2250000	18,74	4,21	
Composição Auxiliar	88316 SINAPI	SERVENTE COM ENCARGOS COMPLEMENTARES	SEDI - SERVIÇOS DIVERSOS	H	2,3248000	13,75	31,96	
			MO sem LS =>	15,08	LS =>	15,90	MO com LS =>	30,98
			Valor do BDI =>	7,65			Valor com BDI =>	43,82


2.2	Código Banco	Descrição	Tipo	Und	Quant.	Valor Unit	Total	
Composição	97626 SINAPI	DEMOLIÇÃO DE PILARES E VIGAS EM CONCRETO ARMADO, DE FORMA MANUAL, SEM REAPROVEITAMENTO. AF 12/2017	SERP - SERVIÇOS PRELIMINARES	m³	1,0000000	387,24	387,24	
Composição Auxiliar	88309 SINAPI	PEDREIRO COM ENCARGOS COMPLEMENTARES	SEDI - SERVIÇOS DIVERSOS	H	2,3196000	18,74	43,46	
Composição Auxiliar	88316 SINAPI	SERVENTE COM ENCARGOS COMPLEMENTARES	SEDI - SERVIÇOS DIVERSOS	H	23,9693000	13,75	329,57	
Insumo	00041954 SINAPI	CABO DE ACO GALVANIZADO, DIAMETRO 9,53 MM (3/8"), COM ALMA DE FIBRA 6 X 25 F	Material	KG	0,2835000	50,15	14,21	
			MO sem LS =>	155,49	LS =>	164,00	MO com LS =>	319,49
			Valor do BDI =>	81,97			Valor com BDI =>	469,21

2.3	Código Banco	Descrição	Tipo	Und	Quant.	Valor Unit	Total
Composição	16 ORSE	Demolição manual de piso cimentado sobre lastro de concreto - Rev 01	Demolições / Remoções	m²	1,0000000	21,01	21,01
Composição Auxiliar	10550 ORSE	Encargos Complementares - Pedreiro	Provisórios	h	0,1300000	2,62	0,34
Composição Auxiliar	10549 ORSE	Encargos Complementares - Servente	Provisórios	h	1,3000000	2,72	3,53
Insumo	00004750 SINAPI	PEDREIRO	Mão de Obra	H	0,1300000	16,39	2,13
Insumo	00006111 SINAPI	SERVENTE DE OBRAS	Mão de Obra	H	1,3000000	11,55	15,01

RR ASSESSORIA E EMPREENDIMENTOS LTDA-ME
Ivanilza Aparecida Souza Martins
Administradora
RG N° 0320251620063 - SSP/MA
CPF N° 019.071.083-78

Rua F, Qd. 18, nº 09, Jardim Turu - CEP: 65.110-000 - São José de Ribamar - MA

RR ASSESSORIA E EMPREENDIMENTOS LTDA-ME
Ricardo Manoel de Freitas Figueiredo
Resp. Técnico - CREA N° 1105341216
Eng° Civil



RR ASSESSORIA E EMPREENDIMENTOS LTDA
CNPJ: 37.382.431/0001-70

MO sem LS => 8,34 LS => 8,80 MO com LS => 17,14

Valor do BDI => 4,44 Valor com BDI => 25,45

2.4	Código Banco	Descrição	Tipo	Und	Quant.	Valor Unit	Total
Composição	C0702 SEINFRA	CARGA MANUAL DE ENTULHO EM CAMINHÃO BASCULANTE	CARGA, TRANSPORTE E DESCARGA DE MATERIAL	m²	1,0000000	21,22	21,22
Insumo	I0578 SEINFRA	CAMINHÃO BASCULANTE 6 M3 (CHI)	Equipamento	H	0,2400000	37,01	8,88
Insumo	I2543 SEINFRA	SERVENTE	Mão de Obra	H	0,7200000	17,14	12,34

MO sem LS => 6,01 LS => 6,33 MO com LS => 12,34

Valor do BDI => 4,49 Valor com BDI => 25,71

2.5	Código Banco	Descrição	Tipo	Und	Quant.	Valor Unit	Total
Composição	97631 SINAPI	DEMOLIÇÃO DE ARGAMASSAS, DE FORMA MANUAL, SEM REAPROVEITAMENTO. AF_12/2017	SERP - SERVIÇOS PRELIMINARES	m²	1,0000000	2,14	2,14
Composição Auxiliar	88309 SINAPI	PEDREIRO COM ENCARGOS COMPLEMENTARES	SEDI - SERVIÇOS DIVERSOS	H	0,0374000	18,74	0,70
Composição Auxiliar	88316 SINAPI	SERVENTE COM ENCARGOS COMPLEMENTARES	SEDI - SERVIÇOS DIVERSOS	H	0,1053000	13,75	1,44

MO sem LS => 0,90 LS => 0,95 MO com LS => 1,85

Valor do BDI => 0,45 Valor com BDI => 2,59

2.6	Código Banco	Descrição	Tipo	Und	Quant.	Valor Unit	Total
Composição	97647 SINAPI	REMOÇÃO DE TELHAS, DE FIBROCIMENTO, METÁLICA E CERÂMICA, DE FORMA MANUAL, SEM REAPROVEITAMENTO. AF_12/2017	SERP - SERVIÇOS PRELIMINARES	m²	1,0000000	2,40	2,40
Composição Auxiliar	88316 SINAPI	SERVENTE COM ENCARGOS COMPLEMENTARES	SEDI - SERVIÇOS DIVERSOS	H	0,0971000	13,75	1,33
Composição Auxiliar	88323 SINAPI	TELHADISTA COM ENCARGOS COMPLEMENTARES	SEDI - SERVIÇOS DIVERSOS	H	0,0494000	21,76	1,07

MO sem LS => 1,02 LS => 1,08 MO com LS => 2,10

Valor do BDI => 0,50 Valor com BDI => 2,90

2.7	Código Banco	Descrição	Tipo	Und	Quant.	Valor Unit	Total
Composição	97655 SINAPI	REMOÇÃO DE TRAMA METÁLICA PARA COBERTURA, DE FORMA MANUAL, SEM REAPROVEITAMENTO. AF_12/2017	SERP - SERVIÇOS PRELIMINARES	m²	1,0000000	14,76	14,76
Composição Auxiliar	92716 SINAPI	APARELHO PARA CORTE E SOLDA OXI-ACETILENO SOBRE RODAS, INCLUSIVE CILINDROS E MAÇARICOS - CHP DIURNO. AF_12/2015	CHOR - CUSTOS HORÁRIOS DE MÁQUINAS E EQUIPAMENTOS	CHP	0,1846000	16,48	3,04
Composição Auxiliar	92717 SINAPI	APARELHO PARA CORTE E SOLDA OXI-ACETILENO SOBRE RODAS, INCLUSIVE CILINDROS E MAÇARICOS - CHI DIURNO. AF_12/2015	CHOR - CUSTOS HORÁRIOS DE MÁQUINAS E EQUIPAMENTOS	CHI	0,4506000	0,21	0,09
Composição Auxiliar	88316 SINAPI	SERVENTE COM ENCARGOS COMPLEMENTARES	SEDI - SERVIÇOS DIVERSOS	H	0,4690000	13,75	6,44
Composição Auxiliar	88323 SINAPI	TELHADISTA COM ENCARGOS COMPLEMENTARES	SEDI - SERVIÇOS DIVERSOS	H	0,2388000	21,76	5,19

MO sem LS => 4,96 LS => 5,23 MO com LS => 10,19

Valor do BDI => 3,12 Valor com BDI => 17,88

3.1	Código Banco	Descrição	Tipo	Und	Quant.	Valor Unit	Total
-----	--------------	-----------	------	-----	--------	------------	-------

RR ASSESSORIA E EMPREENDIMENTOS LTDA-ME
Ivanilza Aparecida Souza Martins
Administradora
RG Nº 0320251620063 - SSP/MA
CPF Nº 019.071.083-78

Rua F, Qd. 18, nº 09, Jardim Turu - CEP: 65.110-000 - São José de Ribamar - MA

RR ASSESSORIA E EMPREENDIMENTOS LTDA-ME
Ricardo Manoel de Freitas Figueiredo
Resp. Técnico - CREA Nº 1105341216
Engº Civil

Proc. 1310001/2021
FLS. 1670
Rub. PEDREIRAS/IMA

RR ASSESSORIA E EMPREENDIMENTOS LTDA
CNPJ: 37.382.431/0001-70

Composição	93358 SINAPI	ESCAVAÇÃO MANUAL DE VALA COM PROFUNDIDADE MENOR OU IGUAL A 1,30 M. AF_02/2021	MOVT - MOVIMENTO DE TERRA	m³	1,0000000	54,39	54,39	
Composição Auxiliar	88316 SINAPI	SERVENTE COM ENCARGOS COMPLEMENTARES	SEDI - SERVIÇOS DIVERSOS	H	3,9560000	13,75	54,39	
			MO sem LS =>	22,56	LS =>	23,80	MO com LS =>	46,36
			Valor do BDI =>	11,51			Valor com BDI =>	65,90

3.2	Código Banco	Descrição	Tipo	Und	Quant.	Valor Unit	Total	
Composição	94319 SINAPI	ATERRO MANUAL DE VALAS COM SOLO ARGILO-ARENOSO E COMPACTAÇÃO MECANIZADA. AF_05/2016	MOVT - MOVIMENTO DE TERRA	m³	1,0000000	30,58	30,58	
Composição Auxiliar	5901 SINAPI	CAMINHÃO PIPA 10.000 L TRUCADO, PESO BRUTO TOTAL 23.000 KG, CARGA ÚTIL MÁXIMA 15.935 KG, DISTÂNCIA ENTRE EIXOS 4,8 M, POTÊNCIA 230 CV, INCLUSIVE TANQUE DE AÇO PARA TRANSPORTE DE ÁGUA - CHP DIURNO. AF_06/2014	CHOR - CUSTOS HORÁRIOS DE MÁQUINAS E EQUIPAMENTOS	CHP	0,0060000	187,89	1,12	
Composição Auxiliar	91533 SINAPI	COMPACTADOR DE SOLOS DE PERCUSSÃO (SOQUETE) COM MOTOR A GASOLINA 4 TEMPOS, POTÊNCIA 4 CV - CHP DIURNO. AF_08/2015	CHOR - CUSTOS HORÁRIOS DE MÁQUINAS E EQUIPAMENTOS	CHP	0,2740000	23,14	6,34	
Composição Auxiliar	5903 SINAPI	CAMINHÃO PIPA 10.000 L TRUCADO, PESO BRUTO TOTAL 23.000 KG, CARGA ÚTIL MÁXIMA 15.935 KG, DISTÂNCIA ENTRE EIXOS 4,8 M, POTÊNCIA 230 CV, INCLUSIVE TANQUE DE AÇO PARA TRANSPORTE DE ÁGUA - CHI DIURNO. AF_06/2014	CHOR - CUSTOS HORÁRIOS DE MÁQUINAS E EQUIPAMENTOS	CHI	0,0030000	40,67	0,12	
Composição Auxiliar	91534 SINAPI	COMPACTADOR DE SOLOS DE PERCUSSÃO (SOQUETE) COM MOTOR A GASOLINA 4 TEMPOS, POTÊNCIA 4 CV - CHI DIURNO. AF_08/2015	CHOR - CUSTOS HORÁRIOS DE MÁQUINAS E EQUIPAMENTOS	CHI	0,2540000	17,77	4,51	
Composição Auxiliar	88316 SINAPI	SERVENTE COM ENCARGOS COMPLEMENTARES	SEDI - SERVIÇOS DIVERSOS	H	0,6590000	13,75	9,06	
Insumo	00006079 SINAPI	ARGILA, ARGILA VERMELHA OU ARGILA ARENOSA (RETIRADA NA JAZIDA, SEM TRANSPORTE)	Material	m³	1,2500000	7,55	9,43	
			MO sem LS =>	7,87	LS =>	8,31	MO com LS =>	16,18
			Valor do BDI =>	6,47			Valor com BDI =>	37,05

3.3	Código Banco	Descrição	Tipo	Und	Quant.	Valor Unit	Total	
Composição	96995 SINAPI	REATERRO MANUAL APOLOADO COM SOQUETE. AF_10/2017	MOVT - MOVIMENTO DE TERRA	m³	1,0000000	32,98	32,98	
Composição Auxiliar	88316 SINAPI	SERVENTE COM ENCARGOS COMPLEMENTARES	SEDI - SERVIÇOS DIVERSOS	H	2,3986000	13,75	32,98	
			MO sem LS =>	13,68	LS =>	14,43	MO com LS =>	28,11
			Valor do BDI =>	6,98			Valor com BDI =>	39,96

4.1	Código Banco	Descrição	Tipo	Und	Quant.	Valor Unit	Total
Composição	C0054 SEINFRA	ALVENARIA DE EMBASAMENTO DE PEDRA ARGAMASSADA	EMBASAMENTOS E BALDRAMAS	m³	1,0000000	417,65	417,65
Insumo	I0109 SEINFRA	AREIA MEDIA	Material	m³	0,3648000	52,87	19,28
Insumo	I0805 SEINFRA	CIMENTO PORTLAND	Material	KG	109,5000000	0,44	48,18
Insumo	I1600 SEINFRA	PEDRA DE MÃO (RACHÃO)	Material	m³	1,1000000	51,74	56,91
Insumo	I2543 SEINFRA	SERVENTE	Mão de Obra	H	9,0000000	17,14	154,26

RR ASSESSORIA E EMPREENDIMENTOS LTDA-ME
Ivanilza Aparecida Souza Martins
Administradora
RG Nº 0320251620063 - SSP/MA
CPF Nº 019.071.083-78

Rua F, Qd. 18, nº 09, Jardim Turu - CEP: 65.110-000 - São José de Ribamar - MA

RR ASSESSORIA E EMPREENDIMENTOS LTDA-ME
Ricardo Mansui de Freitas Figueiredo
Resp. Técnico - CREA Nº 1105341216
Engº Civil

Proc. 131000/1/2021
FLS. 1621
Rub. PEDREIRAS/MA

RR ASSESSORIA E EMPREENDIMENTOS LTDA
CNPJ: 37.382.431/0001-70

Insumo	12391 SEINFRA	PEDREIRO	Mão de Obra	H	6,0000000	23,17	139,02
			MO sem LS =>	142,74	LS =>	150,54	MO com LS => 293,28
			Valor do BDI =>	88,41	Valor com BDI =>		506,06
4.2	Código Banco	Descrição	Tipo	Und	Quant.	Valor Unit	Total
Composição	93204 SINAPI	CINTA DE AMARRAÇÃO DE ALVENARIA MOLDADA IN LOCO EM CONCRETO. AF 03/2016	FUES - FUNDAÇÕES E ESTRUTURAS	M	1,0000000	46,93	46,93
Auxiliar	92270 SINAPI	FABRICAÇÃO DE FÔRMA PARA VIGAS, COM MADEIRA SERRADA, E = 25 MM. AF 09/2020	FUES - FUNDAÇÕES E ESTRUTURAS	m²	0,2000000	120,44	24,08
Composição	92793 SINAPI	CORTE E DOBRA DE AÇO CA-50, DIÂMETRO DE 8,0 MM, UTILIZADO EM ESTRUTURAS DIVERSAS, EXCETO LAJES. AF_12/2015	FUES - FUNDAÇÕES E ESTRUTURAS	KG	0,7900000	10,57	8,35
Auxiliar	94970 SINAPI	CONCRETO FCK = 20MPA, TRAÇO 1:2,7:3 (EM MASSA SECA DE CIMENTO/ AREIA MÉDIA/ BRITA 1) - PREPARO MECÂNICO COM BETONEIRA 600 L. AF 05/2021	FUES - FUNDAÇÕES E ESTRUTURAS	m³	0,0154000	280,06	4,31
Composição	88309 SINAPI	PEDREIRO COM ENCARGOS COMPLEMENTARES	SEDI - SERVIÇOS DIVERSOS	H	0,3600000	18,74	6,74
Auxiliar	88316 SINAPI	SERVENTE COM ENCARGOS COMPLEMENTARES	SEDI - SERVIÇOS DIVERSOS	H	0,1800000	13,75	2,47
Composição	00002692 SINAPI	DESMOLDANTE PROTETOR PARA FORMAS DE MADEIRA, DE BASE OLEOSA EMULSIONADA EM AGUA	Material	L	0,0035000	5,93	0,02
Auxiliar	00039017 SINAPI	ESPACADOR / DISTANCIADOR CIRCULAR COM ENTRADA LATERAL, EM PLASTICO, PARA VERGALHAO *4,2 A 12,5* MM, COBRIMENTO 20 MM	Material	UN	6,0000000	0,16	0,96
			MO sem LS =>	6,34	LS =>	6,68	MO com LS => 13,02
			Valor do BDI =>	9,93	Valor com BDI =>		56,86
4.3	Código Banco	Descrição	Tipo	Und	Quant.	Valor Unit	Total
Composição	959580 Próprio	EXECUÇÃO DE ESTRUTURAS DE CONCRETO ARMADO, PARA EDIFICAÇÃO INSTITUCIONAL, TÉRREA, FCK= 25 MPA. AF_01/2017	FUES - FUNDAÇÕES E ESTRUTURAS	M³	1,0000000	2.492,67	2.492,67
Composição	96543 SINAPI	ARMAÇÃO DE BLOCO, VIGA BALDRAME E SAPATA UTILIZANDO AÇO CA-60 DE 5 MM - MONTAGEM. AF 06/2017	FUES - FUNDAÇÕES E ESTRUTURAS	KG	1,0700000	15,45	16,53
Auxiliar	96546 SINAPI	ARMAÇÃO DE BLOCO, VIGA BALDRAME OU SAPATA UTILIZANDO AÇO CA-50 DE 10 MM - MONTAGEM. AF 06/2017	FUES - FUNDAÇÕES E ESTRUTURAS	KG	6,6000000	12,29	81,11
Composição	96547 SINAPI	ARMAÇÃO DE BLOCO, VIGA BALDRAME OU SAPATA UTILIZANDO AÇO CA-50 DE 12,5 MM - MONTAGEM. AF 06/2017	FUES - FUNDAÇÕES E ESTRUTURAS	KG	1,3200000	10,38	13,70
Auxiliar	96544 SINAPI	ARMAÇÃO DE BLOCO, VIGA BALDRAME OU SAPATA UTILIZANDO AÇO CA-50 DE 6,3 MM - MONTAGEM. AF 06/2017	FUES - FUNDAÇÕES E ESTRUTURAS	KG	0,0900000	14,61	1,31
Composição	96545 SINAPI	ARMAÇÃO DE BLOCO, VIGA BALDRAME OU SAPATA UTILIZANDO AÇO CA-50 DE 8 MM - MONTAGEM. AF 06/2017	FUES - FUNDAÇÕES E ESTRUTURAS	KG	2,8500000	13,73	39,13
Auxiliar	92787 SINAPI	ARMAÇÃO DE LAJE DE UMA ESTRUTURA CONVENCIONAL DE CONCRETO ARMADO EM UMA EDIFICAÇÃO TÉRREA OU SOBRADO UTILIZANDO AÇO CA-50 DE 10,0 MM - MONTAGEM. AF_12/2015	FUES - FUNDAÇÕES E ESTRUTURAS	KG	9,9970000	11,46	114,56
Composição	92788 SINAPI	ARMAÇÃO DE LAJE DE UMA ESTRUTURA CONVENCIONAL DE CONCRETO ARMADO EM UMA EDIFICAÇÃO TÉRREA OU SOBRADO UTILIZANDO AÇO CA-50 DE 12,5 MM - MONTAGEM. AF_12/2015	FUES - FUNDAÇÕES E ESTRUTURAS	KG	5,0900000	9,67	49,22
Auxiliar							

RR ASSESSORIA E EMPREENDIMENTOS LTDA - ME
Ivanilza Aparecida Souza Martins
Administradora
RG Nº 0320251620063 - SSP/MA
CPF Nº 019.071.083-78

Rua F, Qd. 18, nº 09, Jardim Turu - CEP: 65.110-000 - São José de Ribamar - MA

RR ASSESSORIA E EMPREENDIMENTOS LTDA - ME
Ricardo Manoel de Freitas Figueiredo
Resp. Técnico - CREA Nº 1105341216
Engº Civil

PEDREIRAS/IMA
Preg: 1310001/2021
FLS. 16727
Rub.

RR ASSESSORIA E EMPREENDIMENTOS LTDA
CNPJ: 37.382.431/0001-70

Composição Auxiliar	92785 SINAPI	ARMAÇÃO DE LAJE DE UMA ESTRUTURA CONVENCIONAL DE CONCRETO ARMADO EM UMA EDIFICAÇÃO TÉRREA OU SOBRADO UTILIZANDO AÇO CA-50 DE 6,3 MM - MONTAGEM. AF_12/2015	FUES - FUNDAÇÕES E ESTRUTURAS	KG	14,5700000	13,35	194,50
Composição Auxiliar	92786 SINAPI	ARMAÇÃO DE LAJE DE UMA ESTRUTURA CONVENCIONAL DE CONCRETO ARMADO EM UMA EDIFICAÇÃO TÉRREA OU SOBRADO UTILIZANDO AÇO CA-50 DE 8,0 MM - MONTAGEM. AF_12/2015	FUES - FUNDAÇÕES E ESTRUTURAS	KG	11,4400000	12,74	145,74
Composição Auxiliar	92784 SINAPI	ARMAÇÃO DE LAJE DE UMA ESTRUTURA CONVENCIONAL DE CONCRETO ARMADO EM UMA EDIFICAÇÃO TÉRREA OU SOBRADO UTILIZANDO AÇO CA-60 DE 5,0 MM - MONTAGEM. AF_12/2015	FUES - FUNDAÇÕES E ESTRUTURAS	KG	3,2800000	13,83	45,36
Composição Auxiliar	92778 SINAPI	ARMAÇÃO DE PILAR OU VIGA DE UMA ESTRUTURA CONVENCIONAL DE CONCRETO ARMADO EM UMA EDIFICAÇÃO TÉRREA OU SOBRADO UTILIZANDO AÇO CA-50 DE 10,0 MM - MONTAGEM. AF_12/2015	FUES - FUNDAÇÕES E ESTRUTURAS	KG	12,7300000	12,25	155,94
Composição Auxiliar	92779 SINAPI	ARMAÇÃO DE PILAR OU VIGA DE UMA ESTRUTURA CONVENCIONAL DE CONCRETO ARMADO EM UMA EDIFICAÇÃO TÉRREA OU SOBRADO UTILIZANDO AÇO CA-50 DE 12,5 MM - MONTAGEM. AF_12/2015	FUES - FUNDAÇÕES E ESTRUTURAS	KG	5,8600000	10,29	60,29
Composição Auxiliar	92780 SINAPI	ARMAÇÃO DE PILAR OU VIGA DE UMA ESTRUTURA CONVENCIONAL DE CONCRETO ARMADO EM UMA EDIFICAÇÃO TÉRREA OU SOBRADO UTILIZANDO AÇO CA-50 DE 16,0 MM - MONTAGEM. AF_12/2015	FUES - FUNDAÇÕES E ESTRUTURAS	KG	8,3800000	9,72	81,45
Composição Auxiliar	92781 SINAPI	ARMAÇÃO DE PILAR OU VIGA DE UMA ESTRUTURA CONVENCIONAL DE CONCRETO ARMADO EM UMA EDIFICAÇÃO TÉRREA OU SOBRADO UTILIZANDO AÇO CA-50 DE 20,0 MM - MONTAGEM. AF_12/2015	FUES - FUNDAÇÕES E ESTRUTURAS	KG	8,4600000	10,85	91,79
Composição Auxiliar	92782 SINAPI	ARMAÇÃO DE PILAR OU VIGA DE UMA ESTRUTURA CONVENCIONAL DE CONCRETO ARMADO EM UMA EDIFICAÇÃO TÉRREA OU SOBRADO UTILIZANDO AÇO CA-50 DE 25,0 MM - MONTAGEM. AF_12/2015	FUES - FUNDAÇÕES E ESTRUTURAS	KG	1,7500000	10,57	18,49
Composição Auxiliar	92776 SINAPI	ARMAÇÃO DE PILAR OU VIGA DE UMA ESTRUTURA CONVENCIONAL DE CONCRETO ARMADO EM UMA EDIFICAÇÃO TÉRREA OU SOBRADO UTILIZANDO AÇO CA-50 DE 6,3 MM - MONTAGEM. AF_12/2015	FUES - FUNDAÇÕES E ESTRUTURAS	KG	2,3000000	14,67	33,74
Composição Auxiliar	92777 SINAPI	ARMAÇÃO DE PILAR OU VIGA DE UMA ESTRUTURA CONVENCIONAL DE CONCRETO ARMADO EM UMA EDIFICAÇÃO TÉRREA OU SOBRADO UTILIZANDO AÇO CA-50 DE 8,0 MM - MONTAGEM. AF_12/2015	FUES - FUNDAÇÕES E ESTRUTURAS	KG	1,6000000	13,73	21,96
Composição Auxiliar	92775 SINAPI	ARMAÇÃO DE PILAR OU VIGA DE UMA ESTRUTURA CONVENCIONAL DE CONCRETO ARMADO EM UMA EDIFICAÇÃO TÉRREA OU SOBRADO UTILIZANDO AÇO CA-60 DE 5,0 MM - MONTAGEM. AF_12/2015	FUES - FUNDAÇÕES E ESTRUTURAS	KG	4,0500000	15,52	62,85
Composição Auxiliar	94965 SINAPI	CONCRETO FCK = 25MPA, TRAÇO 1:2,3:2,7 (EM MASSA SECA DE CIMENTO/ AREIA MÉDIA/ BRITA 1) - PREPARO MECÂNICO COM BETONEIRA 400 L. AF_05/2021	FUES - FUNDAÇÕES E ESTRUTURAS	m³	1,1030000	302,97	334,17
Composição Auxiliar	96533 SINAPI	FABRICAÇÃO, MONTAGEM E DESMONTAGEM DE FÔRMA PARA VIGA BALDRAME, EM MADEIRA SERRADA, E=25 MM, 2 UTILIZAÇÕES. AF_06/2017	FUES - FUNDAÇÕES E ESTRUTURAS	m²	2,8500000	82,03	233,78
Composição Auxiliar	92874 SINAPI	LANÇAMENTO COM USO DE BOMBA, ADENSAMENTO E ACABAMENTO DE CONCRETO EM ESTRUTURAS. AF_12/2015	FUES - FUNDAÇÕES E ESTRUTURAS	m³	1,0000000	23,91	23,91
Composição Auxiliar	92510 SINAPI	MONTAGEM E DESMONTAGEM DE FÔRMA DE LAJE MACIÇA, PÉ-DIREITO SIMPLES, EM CHAPA DE MADEIRA COMPENSADA RESINADA, 2 UTILIZAÇÕES. AF_09/2020	FUES - FUNDAÇÕES E ESTRUTURAS	m²	4,9700000	38,93	193,48

RR ASSESSORIA E EMPREENDIMENTOS LTDA - ME
Ivanilza Aparecida Souza Martins
Administradora
RG N° 0320251620063 - SSP/MA
CPF N° 019.071.083-78

Rua F, Qd. 18, nº 09, Jardim Turu - CEP: 65.110-000 - São José de Ribamar - MA

RR ASSESSORIA E EMPREENDIMENTOS LTDA - ME
Ricardo Manoel de Freitas Figueiredo
Resp. Técnico - CREA N° 1105341216
Eng° Civil

Proc. 1310001/2021
FLS. 16934
Rub. PEDREIRAS/MA

RR ASSESSORIA E EMPREENDIMENTOS LTDA
CNPJ: 37.382.431/0001-70

Composição Auxiliar	92415 SINAPI	MONTAGEM E DESMONTAGEM DE FÓRMA DE PILARES RETANGULARES E ESTRUTURAS SIMILARES, PÉ-DIREITO SIMPLES, EM CHAPA DE MADEIRA COMPENSADA RESINADA, 2 UTILIZAÇÕES. AF_09/2020	FUES - FUNDAÇÕES E ESTRUTURAS	m²	1,9300000	91,00	175,63
Composição Auxiliar	92451 SINAPI	MONTAGEM E DESMONTAGEM DE FÓRMA DE VIGA, ESCORAMENTO COM GARFO DE MADEIRA, PÉ-DIREITO SIMPLES, EM CHAPA DE MADEIRA RESINADA, 2 UTILIZAÇÕES. AF_09/2020	FUES - FUNDAÇÕES E ESTRUTURAS	m²	2,2400000	135,73	304,03
				MO sem LS =>	285,75	LS =>	301,38
				MO com LS =>			587,13
				Valor do BDI =>	527,69	Valor com BDI =>	3.020,36

6.1	Código Banco	Descrição	Tipo	Und	Quant.	Valor Unit	Total
Composição	98557 SINAPI	IMPERMEABILIZAÇÃO DE SUPERFÍCIE COM EMULSÃO ASFÁLTICA, 2 DEMÃOS AF_06/2018	IMPE - IMPERMEABILIZAÇÕES E PROTEÇÕES DIVERSAS	m²	1,0000000	28,00	28,00
Composição Auxiliar	88243 SINAPI	AJUDANTE ESPECIALIZADO COM ENCARGOS COMPLEMENTARES	SEDI - SERVIÇOS DIVERSOS	H	0,0850000	17,13	1,45
Composição Auxiliar	88270 SINAPI	IMPERMEABILIZADOR COM ENCARGOS COMPLEMENTARES	SEDI - SERVIÇOS DIVERSOS	H	0,4220000	20,68	8,72
Insumo	00000626 SINAPI	MANTA LIQUIDA DE BASE ASFÁLTICA MODIFICADA COM A ADICAO DE ELASTOMEROS DILUIDOS EM SOLVENTE ORGANICO, APLICACAO A FRIO (MEMBRANA IMPERMEABILIZANTE ASFÁSTICA)	Material	KG	1,5000000	11,89	17,83
				MO sem LS =>	4,43	LS =>	4,68
				MO com LS =>			9,11
				Valor do BDI =>	5,92	Valor com BDI =>	33,92

7.1	Código Banco	Descrição	Tipo	Und	Quant.	Valor Unit	Total
Composição	87507 SINAPI	ALVENARIA DE VEDAÇÃO DE BLOCOS CERÂMICOS FURADOS NA HORIZONTAL DE 9X14X19CM (ESPESSURA 9CM) DE PAREDES COM ÁREA LÍQUIDA MAIOR OU IGUAL A 6M² SEM VÃOS E ARGAMASSA DE ASSENTAMENTO COM PREPARO EM BETONEIRA. AF_06/2014	PARE - PAREDES/PAINÉIS	m²	1,0000000	65,73	65,73
Composição Auxiliar	87292 SINAPI	ARGAMASSA TRAÇO 1:2:8 (EM VOLUME DE CIMENTO, CAL E AREIA MÉDIA ÚMIDA) PARA EMBOÇO/MASSA ÚNICA/ASSENTAMENTO DE ALVENARIA DE VEDAÇÃO, PREPARO MECÂNICO COM BETONEIRA 400 L. AF_08/2019	SEDI - SERVIÇOS DIVERSOS	m³	0,0106000	340,01	3,60
Composição Auxiliar	88309 SINAPI	PEDREIRO COM ENCARGOS COMPLEMENTARES	SEDI - SERVIÇOS DIVERSOS	H	1,5060000	18,74	28,22
Composição Auxiliar	88316 SINAPI	SERVEENTE COM ENCARGOS COMPLEMENTARES	SEDI - SERVIÇOS DIVERSOS	H	0,7530000	13,75	10,35
Insumo	00007267 SINAPI	BLOCO CERAMICO VAZADO PARA ALVENARIA DE VEDACAO, 6 FUROS, DE 9 X 14 X 19 CM (L X A X C)	Material	UN	37,2400000	0,58	21,59
Insumo	00037395 SINAPI	PINO DE ACO COM FURO, HASTE = 27 MM (ACAO DIRETA)	Material	CENTO	0,0069000	31,49	0,21
Insumo	00034557 SINAPI	TELA DE ACO SOLDADA GALVANIZADA/ZINCADA PARA ALVENARIA, FIO D = *1,20 A 1,70* MM, MALHA 15 X 15 MM, (C X L) *50 X 7,5* CM	Material	M	0,5800000	3,05	1,76
				MO sem LS =>	16,83	LS =>	17,76
				MO com LS =>			34,59
				Valor do BDI =>	13,91	Valor com BDI =>	79,64

7.2	Código Banco	Descrição	Tipo	Und	Quant.	Valor Unit	Total
Composição	93197 SINAPI	CONTRAVERGA MOLDADA IN LOCO EM CONCRETO PARA VÃOS DE MAIS DE 1.5 M DE COMPRIMENTO. AF_03/2016	FUES - FUNDAÇÕES E ESTRUTURAS	M	1,0000000	70,27	70,27

RR ASSESSORIA E EMPREENDIMENTOS LTDA-ME
Ivanilza Aparecida Souza Martins
Administradora
RG Nº 0320251620063 - SSP/MA
CPF Nº 019.071.083-78

Rua F, Qd. 18, nº 09, Jardim Turu - CEP: 65.110-000 - São José de Ribamar - MA

RR ASSESSORIA E EMPREENDIMENTOS LTDA-ME
Riardo Manoel de Freitas Figueiredo
Resp. Técnico - CREA Nº 1105341216
Engº Civil

Proc. 1310001/2021
Fls. 1614
Rub. PEDREIRAS/MA

RR ASSESSORIA E EMPREENDIMENTOS LTDA
CNPJ: 37.382.431/0001-70

Composição Auxiliar	92270 SINAPI	FABRICAÇÃO DE FÔRMA PARA VIGAS, COM MADEIRA SERRADA, E = 25 MM. AF 09/2020	FUES - FUNDAÇÕES E ESTRUTURAS	m²	0,4000000	120,44	48,17
Composição Auxiliar	94970 SINAPI	CONCRETO FCK = 20MPA, TRAÇO 1:2,7:3 (EM MASSA SECA DE CIMENTO/ AREIA MÉDIA/ BRITA 1) - PREPARO MECÂNICO COM BETONEIRA 600 L. AF 05/2021	FUES - FUNDAÇÕES E ESTRUTURAS	m³	0,0240000	280,06	6,72
Composição Auxiliar	92792 SINAPI	CORTE E DOBRA DE AÇO CA-50, DIÂMETRO DE 6,3 MM, UTILIZADO EM ESTRUTURAS DIVERSAS, EXCETO LAJES. AF_12/2015	FUES - FUNDAÇÕES E ESTRUTURAS	KG	0,4900000	10,56	5,17
Composição Auxiliar	88309 SINAPI	PEDREIRO COM ENCARGOS COMPLEMENTARES	SEDI - SERVIÇOS DIVERSOS	H	0,3600000	18,74	6,74
Composição Auxiliar	88316 SINAPI	SERVEnte COM ENCARGOS COMPLEMENTARES	SEDI - SERVIÇOS DIVERSOS	H	0,1800000	13,75	2,47
Insumo	00002692 SINAPI	DESMOLDANTE PROTETOR PARA FORMAS DE MADEIRA, DE BASE OLEOSA EMULSIONADA EM AGUA	Material	L	0,0070000	5,93	0,04
Insumo	00039017 SINAPI	ESPACADOR / DISTANCIADOR CIRCULAR COM ENTRADA LATERAL, EM PLASTICO, PARA VERGALHAO *4,2 A 12,5* MM, COBRIMENTO 20 MM	Material	UN	6,0000000	0,16	0,96

MO sem LS => 8,48 LS => 8,95 MO com LS => 17,43

7.3			Valor do BDI =>	Valor com BDI =>		
Código Banco	Descrição	Tipo	Und	Quant.	Valor Unit	Total
93187 SINAPI	VERGA MOLDADA IN LOCO EM CONCRETO PARA JANELAS COM MAIS DE 1,5 M DE VÃO. AF 03/2016	FUES - FUNDAÇÕES E ESTRUTURAS	M	1,0000000	74,93	74,93
92270 SINAPI	FABRICAÇÃO DE FÔRMA PARA VIGAS, COM MADEIRA SERRADA, E = 25 MM. AF 09/2020	FUES - FUNDAÇÕES E ESTRUTURAS	m²	0,4000000	120,44	48,17
92793 SINAPI	CORTE E DOBRA DE AÇO CA-50, DIÂMETRO DE 8,0 MM, UTILIZADO EM ESTRUTURAS DIVERSAS, EXCETO LAJES. AF_12/2015	FUES - FUNDAÇÕES E ESTRUTURAS	KG	0,7900000	10,57	8,35
94970 SINAPI	CONCRETO FCK = 20MPA, TRAÇO 1:2,7:3 (EM MASSA SECA DE CIMENTO/ AREIA MÉDIA/ BRITA 1) - PREPARO MECÂNICO COM BETONEIRA 600 L. AF 05/2021	FUES - FUNDAÇÕES E ESTRUTURAS	m³	0,0240000	280,06	6,72
88309 SINAPI	PEDREIRO COM ENCARGOS COMPLEMENTARES	SEDI - SERVIÇOS DIVERSOS	H	0,3600000	18,74	6,74
88316 SINAPI	SERVEnte COM ENCARGOS COMPLEMENTARES	SEDI - SERVIÇOS DIVERSOS	H	0,1800000	13,75	2,47
00002692 SINAPI	DESMOLDANTE PROTETOR PARA FORMAS DE MADEIRA, DE BASE OLEOSA EMULSIONADA EM AGUA	Material	L	0,0070000	5,93	0,04
00039017 SINAPI	ESPACADOR / DISTANCIADOR CIRCULAR COM ENTRADA LATERAL, EM PLASTICO, PARA VERGALHAO *4,2 A 12,5* MM, COBRIMENTO 20 MM	Material	UN	6,0000000	0,16	0,96
00004491 SINAPI	PONTALETE *7,5 X 7,5* CM EM PINUS, MISTA OU EQUIVALENTE DA REGIAO - BRUTA	Material	M	0,2200000	6,75	1,48

MO sem LS => 8,46 LS => 8,92 MO com LS => 17,38

7.4			Valor do BDI =>	Valor com BDI =>		
Código Banco	Descrição	Tipo	Und	Quant.	Valor Unit	Total
93188 SINAPI	VERGA MOLDADA IN LOCO EM CONCRETO PARA PORTAS COM ATÉ 1,5 M DE VÃO. AF 03/2016	FUES - FUNDAÇÕES E ESTRUTURAS	M	1,0000000	61,75	61,75
92270 SINAPI	FABRICAÇÃO DE FÔRMA PARA VIGAS, COM MADEIRA SERRADA, E = 25 MM. AF 09/2020	FUES - FUNDAÇÕES E ESTRUTURAS	m²	0,3000000	120,44	36,13
92791 SINAPI	CORTE E DOBRA DE AÇO CA-60, DIÂMETRO DE 5,0 MM, UTILIZADO EM ESTRUTURAS DIVERSAS, EXCETO LAJES. AF_12/2015	FUES - FUNDAÇÕES E ESTRUTURAS	KG	0,3080000	10,27	3,16

RR ASSESSORIA E EMPREENDIMENTOS LTDA - ME
Ivanilza Aparecida Souza Martins
Administradora
RG N° 0320251620063 - SSP/MA
CPF N° 019.071.083-78

Rua F, Qd. 18, nº 09, Jardim Turu - CEP: 65.110-000 - São José de Ribamar - MA

RR ASSESSORIA E EMPREENDIMENTOS LTDA - ME
Ricardo Manoel de Freitas Figueiredo
Resp. Técnico - CREA Nº 1105341216
Engº Civil

PEDREIRAS/MA
Proc. 1310001/2021
FLS. 1625
Rub. 0

1697

Código Banco	Descrição	Tipo	Und	Quant.	Valor Unit	Total
94970 SINAPI	CONCRETO FCK = 20MPA, TRAÇO 1:2,7:3 (EM MASSA SECA DE CIMENTO/ AREIA MÉDIA/ BRITA 1) - PREPARO MECÂNICO COM BETONEIRA 600 L	FUES - FUNDAÇÕES E ESTRUTURAS	m³	0,0120000	280,06	3,36
88309 SINAPI	PEDREIRO COM ENCARGOS COMPLEMENTARES	SEDI - SERVIÇOS DIVERSOS	H	0,3860000	18,74	7,23
88316 SINAPI	SERVENTE COM ENCARGOS COMPLEMENTARES	SEDI - SERVIÇOS DIVERSOS	H	0,1930000	13,75	2,65
00002692 SINAPI	DESMOLDANTE PROTETOR PARA FORMAS DE MADEIRA, DE BASE	Material	L	0,0050000	5,93	0,02
00039017 SINAPI	OLEOSA EMULSIONADA EM AGUA	Material	L	0,0050000	5,93	0,02
00039017 SINAPI	ESPACADOR / DISTANCIADOR CIRCULAR COM ENTRADA LATERAL, EM	Material	UN	6,0000000	0,16	0,96
00004491 SINAPI	PONTALETE 7,5 X 7,5 CM EM PINUS, MISTA OU EQUIVALENTE DA REGIAO - BRUTA	Material	M	1,2220000	6,75	8,24
		MO sem LS =>		7,99	MO com LS =>	15,57
		Valor do BDI =>		13,07	Valor com BDI =>	74,82

Código Banco	Descrição	Tipo	Und	Quant.	Valor Unit	Total
93189 SINAPI	VERGA MOLDADA IN LOCO EM CONCRETO PARA PORTAS COM MAIS DE 1,5 M DE VÃO, AF_03/2016	FUES - FUNDAÇÕES E ESTRUTURAS	M	1,0000000	75,74	75,74
92270 SINAPI	FABRICAÇÃO DE FÓRMA PARA VIGAS, COM MADEIRA SERRADA, E = 25	ESTRUTURAS	m²	0,4000000	120,44	48,17
92793 SINAPI	CORTE E DOBRA DE AÇO CA-50, DIÂMETRO DE 8,0 MM, UTILIZADO EM	ESTRUTURAS	m²	0,7900000	10,57	8,35
94970 SINAPI	CONCRETO FCK = 20MPA, TRAÇO 1:2,7:3 (EM MASSA SECA DE CIMENTO/ AREIA MÉDIA/ BRITA 1) - PREPARO MECÂNICO COM BETONEIRA 600 L	FUES - FUNDAÇÕES E ESTRUTURAS	m²	0,0240000	280,06	6,72
88309 SINAPI	PEDREIRO COM ENCARGOS COMPLEMENTARES	SEDI - SERVIÇOS DIVERSOS	H	0,3500000	18,74	6,55
88316 SINAPI	SERVENTE COM ENCARGOS COMPLEMENTARES	SEDI - SERVIÇOS DIVERSOS	H	0,1750000	13,75	2,40
00002692 SINAPI	DESMOLDANTE PROTETOR PARA FORMAS DE MADEIRA, DE BASE	Material	L	0,0070000	5,93	0,04
00039017 SINAPI	OLEOSA EMULSIONADA EM AGUA	Material	L	0,0070000	5,93	0,04
00039017 SINAPI	ESPACADOR / DISTANCIADOR CIRCULAR COM ENTRADA LATERAL, EM	Material	UN	6,0000000	0,16	0,96
00004491 SINAPI	PONTALETE 7,5 X 7,5 CM EM PINUS, MISTA OU EQUIVALENTE DA REGIAO - BRUTA	Material	M	0,3790000	6,75	2,55
		MO sem LS =>		8,36	MO com LS =>	17,17
		Valor do BDI =>		16,03	Valor com BDI =>	91,77
92580 SINAPI	TRAMA DE AÇO COMPOSTA POR TERÇAS PARA TELHADOS DE ATÉ 2	COBE - COBERTURA	m²	1,0000000	44,31	44,31
93281 SINAPI	GUINCHO ELÉTRICO DE COLUNA, CAPACIDADE DE 400 KG, COM MOTO FREIO,	CHOR - CUSTOS HORÁRIOS DE MÁQUINAS E EQUIPAMENTOS	CHP	0,0068000	16,52	0,11
93282 SINAPI	GUINCHO ELÉTRICO DE COLUNA, CAPACIDADE DE 400 KG, COM MOTO FREIO,	CHOR - CUSTOS HORÁRIOS DE MÁQUINAS E EQUIPAMENTOS	CHI	0,0094000	15,87	0,14
		Valor do BDI =>		16,03	Valor com BDI =>	91,77

Rua F. Qd. 18, nº 09, Jardim Turu - CEP: 65.110-000 - São José de Ribamar - MA

RR ASSESSORIA E EMPREENDIMENTOS LTDA - ME
 Resp. Técnico - CREA Nº 1106341216
 Engº Civil

RR ASSESSORIA E EMPREENDIMENTOS LTDA - ME
 Administradora
 RG Nº 0320251620063 - SSP/MA
 CPF Nº 019.071.083-78

PEDREIRAS/IMA
 Proc. 31000 / 202
 FLS. 1676
 Rub.

RR ASSESSORIA E EMPREENDIMENTOS LTDA
CNPJ: 37.382.431/0001-70

Composição	88278 SINAPI	MONTADOR DE ESTRUTURA METÁLICA COM ENCARGOS COMPLEMENTARES	SEDI - SERVIÇOS DIVERSOS	H	0,2130000	17,28	3,68
Auxiliar							
Composição	88316 SINAPI	SERVEnte COM ENCARGOS COMPLEMENTARES	SEDI - SERVIÇOS DIVERSOS	H	0,1060000	13,75	1,45
Auxiliar							
Insumo	00040549 SINAPI	PARAFUSO, COMUM, ASTM A307, SEXTAVADO, DIAMETRO 1/2" (12,7 MM), COMPRIMENTO 1" (25,4 MM)	Material	CENTO	0,0070000	104,01	0,72
Insumo	00043083 SINAPI	PERFIL "U" ENRIJECIDO DE AÇO GALVANIZADO, DOBRADO, 150 X 60 X 20 MM, E = 3,00 MM OU 200 X 75 X 25 MM, E = 3,75 MM	Material	KG	4,3330000	8,82	38,21

MO sem LS => 2,35 LS => 2,48 MO com LS => 4,83

Valor do BDI => 9,38 Valor com BDI => 53,69

8.2	Código Banco	Descrição	Tipo	Und	Quant.	Valor Unit	Total
Composição	100200 SBC	TELHA TRAPEZIO 25 0,40 GALVANIZADA 7,00x1,00m	100	m²	1,0000000	96,16	96,16
Composição	88239 SINAPI	AJUDANTE DE CARPINTEIRO COM ENCARGOS COMPLEMENTARES	SEDI - SERVIÇOS DIVERSOS	H	1,2890000	15,06	19,41
Auxiliar							
Composição	88323 SINAPI	TELHADISTA COM ENCARGOS COMPLEMENTARES	SEDI - SERVIÇOS DIVERSOS	H	0,8400000	21,76	18,27
Auxiliar							
Insumo	002009 SBC	PARAFUSO TELHA FIBROCIMENTO ROSCA SOBERBA 5/16" x 110mm	Material	UN	6,0000000	0,78	4,68
Insumo	005109 SBC	TELHA TRAPEZIO 25 0,40 GALVANIZADA 7,00x1,00m	Material	m²	1,0500000	51,24	53,80

MO sem LS => 16,23 LS => 17,11 MO com LS => 33,34

Valor do BDI => 20,35 Valor com BDI => 116,51

8.3	Código Banco	Descrição	Tipo	Und	Quant.	Valor Unit	Total
Composição	92616 SINAPI	FABRICAÇÃO E INSTALAÇÃO DE TESOURA INTEIRA EM AÇO, VÃO DE 10 M. PARA TELHA ONDULADA DE FIBROCIMENTO, METÁLICA, PLÁSTICA OU TERMOACÚSTICA, INCLUSO IÇAMENTO. AF_12/2015	COBE - COBERTURA	UN	1,0000000	1.666,50	1.666,50
Composição	92258 SINAPI	INSTALAÇÃO DE TESOURA (INTEIRA OU MEIA), EM AÇO, PARA VÃOS MAIORES OU IGUAIS A 10,0 M E MENORES QUE 12,0 M, INCLUSO IÇAMENTO. AF_07/2019	COBE - COBERTURA	UN	1,0000000	245,30	245,30
Auxiliar							
Composição	88278 SINAPI	MONTADOR DE ESTRUTURA METÁLICA COM ENCARGOS COMPLEMENTARES	SEDI - SERVIÇOS DIVERSOS	H	2,8440000	17,28	49,14
Auxiliar							
Composição	88316 SINAPI	SERVEnte COM ENCARGOS COMPLEMENTARES	SEDI - SERVIÇOS DIVERSOS	H	0,6560000	13,75	9,02
Auxiliar							
Insumo	00004777 SINAPI	CANTONEIRA AÇO ABAS IGUAIS (QUALQUER BITOLA), ESPESSURA ENTRE 1/8" E 1/4"	Material	KG	46,5400000	8,17	380,23
Insumo	00010997 SINAPI	ELETRODO REVESTIDO AWS - E7018, DIAMETRO IGUAL A 4,00 MM	Material	KG	0,5220000	23,42	12,22
Insumo	00040598 SINAPI	PERFIL UDC ("U" DOBRADO DE CHAPA) SIMPLES DE AÇO LAMINADO, GALVANIZADO, ASTM A36, 127 X 50 MM, E= 3 MM	Material	KG	112,8600000	8,60	970,59

MO sem LS => 105,86 LS => 111,66 MO com LS => 217,52

Valor do BDI => 352,79 Valor com BDI => 2.019,29

8.4	Código Banco	Descrição	Tipo	Und	Quant.	Valor Unit	Total
Composição	94229 SINAPI	CALHA EM CHAPA DE AÇO GALVANIZADO NÚMERO 24, DESENVOLVIMENTO DE 100 CM, INCLUSO TRANSPORTE VERTICAL. AF_07/2019	COBE - COBERTURA	M	1,0000000	130,50	130,50

RR ASSESSORIA E EMPREENDIMENTOS LTDA-ME
Ivanilza Aparecida Souza Martins
Administradora
RG Nº 0320251620063 - SSP/MA
CPF Nº 019.071.083-78

Rua F, Qd. 18, nº 09, Jardim Turu - CEP: 65.110-000 - São José de Ribamar - MA

RR ASSESSORIA E EMPREENDIMENTOS LTDA-ME
Ricardo Manoel de Freitas Figueiredo
Resp. Técnico - CREA Nº 1105341216
Engº Civil

Proc. 1310001/2021
FLS. 1633-1
Rub. PEDREIRAS/MA

RR ASSESSORIA E EMPREENDIMENTOS LTDA
CNPJ: 37.382.431/0001-70

Composição Auxiliar	93281 SINAPI	GUINCHO ELÉTRICO DE COLUNA, CAPACIDADE 400 KG, COM MOTO FREIO, MOTOR TRIFÁSICO DE 1,25 CV - CHP DIURNO. AF_03/2016	CHOR - CUSTOS HORÁRIOS DE MÁQUINAS E EQUIPAMENTOS	CHP	0,0132000	16,52	0,21	
Composição Auxiliar	93282 SINAPI	GUINCHO ELÉTRICO DE COLUNA, CAPACIDADE 400 KG, COM MOTO FREIO, MOTOR TRIFÁSICO DE 1,25 CV - CHI DIURNO. AF_03/2016	CHOR - CUSTOS HORÁRIOS DE MÁQUINAS E EQUIPAMENTOS	CHI	0,0183000	15,87	0,29	
Composição Auxiliar	88316 SINAPI	SERVENTE COM ENCARGOS COMPLEMENTARES	SEDI - SERVIÇOS DIVERSOS	H	0,6330000	13,75	8,70	
Composição Auxiliar	88323 SINAPI	TELHADISTA COM ENCARGOS COMPLEMENTARES	SEDI - SERVIÇOS DIVERSOS	H	0,5390000	21,76	11,72	
Insumo	00040784 SINAPI	CALHA QUADRADA DE CHAPA DE ACO GALVANIZADA NUM 24, CORTE 100 CM	Material	M	1,0500000	79,73	83,71	
Insumo	00005061 SINAPI	PREGO DE ACO POLIDO COM CABECA 18 X 27 (2 1/2 X 10)	Material	KG	0,0250000	14,10	0,35	
Insumo	00005104 SINAPI	REBITE DE ALUMINIO VAZADO DE REPUXO, 3,2 X 8 MM (1KG = 1025 UNIDADES)	Material	KG	0,0049000	52,29	0,25	
Insumo	00000142 SINAPI	SELANTE ELASTICO MONOCOMPONENTE A BASE DE POLIURETANO (PU) PARA JUNTAS DIVERSAS	Material	310ML	0,1610000	29,60	4,76	
Insumo	00013388 SINAPI	SOLDA EM BARRA DE ESTANHO-CHUMBO 50/50	Material	KG	0,1800000	113,95	20,51	
			MO sem LS =>	8,98	LS =>	9,48	MO com LS =>	18,46
			Valor do BDI =>	27,62			Valor com BDI =>	158,12

8.5	Código Banco	Descrição	Tipo	Und	Quant.	Valor Unit	Total	
Composição	C1004 SEINFRA	CUMEEIRA TIPO ONDULINE EM ESTRUTURA METÁLICA	TELHAS	M	1,0000000	45,27	45,27	
Insumo	12070 SEINFRA	TELHADISTA	Mão de Obra	H	0,1000000	23,17	2,31	
Insumo	10047 SEINFRA	AJUDANTE DE TELHADISTA	Mão de Obra	H	0,1000000	18,63	1,86	
Insumo	10930 SEINFRA	CUMEEIRA TIPO ONDULINE (0,90 X 0,50)M	Material	M	1,2000000	24,59	29,50	
Insumo	11186 SEINFRA	FIXADOR DE ABAS C/ ANILHA DE PVC	Material	UN	5,0000000	2,32	11,60	
			MO sem LS =>	2,03	LS =>	2,14	MO com LS =>	4,17
			Valor do BDI =>	9,58			Valor com BDI =>	54,85

9.2	Código Banco	Descrição	Tipo	Und	Quant.	Valor Unit	Total	
Composição	91893 SINAPI	CURVA 90 GRAUS PARA ELETRODUTO, PVC, ROSCÁVEL, DN 32 MM (1"), PARA CIRCUITOS TERMINAIS, INSTALADA EM FORRO - FORNECIMENTO E INSTALAÇÃO AF_12/2015	INEL - INSTALAÇÃO ELÉTRICA/ELETRIFICAÇÃO E ILUMINAÇÃO EXTERNA	UN	1,0000000	10,17	10,17	
Composição Auxiliar	88247 SINAPI	AUXILIAR DE ELETRICISTA COM ENCARGOS COMPLEMENTARES	SEDI - SERVIÇOS DIVERSOS	H	0,2090000	13,93	2,91	
Composição Auxiliar	88264 SINAPI	ELETRICISTA COM ENCARGOS COMPLEMENTARES	SEDI - SERVIÇOS DIVERSOS	H	0,2090000	18,94	3,95	
Insumo	00001884 SINAPI	CURVA 90 GRAUS, LONGA, DE PVC RIGIDO ROSCAVEL, DE 1", PARA ELETRODUTO	Material	UN	1,0000000	3,31	3,31	
			MO sem LS =>	2,91	LS =>	3,06	MO com LS =>	5,97
			Valor do BDI =>	2,15			Valor com BDI =>	12,32

9.3	Código Banco	Descrição	Tipo	Und	Quant.	Valor Unit	Total
-----	--------------	-----------	------	-----	--------	------------	-------

RR ASSESSORIA E EMPREENDIMENTOS LTDA-ME
Ivanilza Aparecida Souza Martins
Administradora
RG Nº 0320251620063 - SSP/MA
CPF Nº 019.071.083-78

Rua F, Qd. 18, nº 09, Jardim Turu - CEP: 65.110-000 - São José de Ribamar - MA

RR ASSESSORIA E EMPREENDIMENTOS LTDA-ME
Ricardo Manoel de Freitas Figueiredo
Resp. Técnico - CREA Nº 1105341216
Engº Civil

Proc. 1310001/2021
FLS. 1678
Rub. 2
PEDREIRAS/MA

301

RR ASSESSORIA E EMPREENDIMENTOS LTDA
CNPJ: 37.382.431/0001-70

Composição	91876 SINAPI	LUVA PARA ELETRODUTO, PVC, ROSCÁVEL, DN 32 MM (1"), PARA CIRCUITOS TERMINAIS, INSTALADA EM FORRO - FORNECIMENTO E INSTALAÇÃO AF_12/2015	INEL - INSTALAÇÃO ELÉTRICA/ELETRIFICAÇÃO E II ILMINACÃO EXTERNA	UN	1,0000000	5,88	5,88	
Composição Auxiliar	88247 SINAPI	AUXILIAR DE ELETRICISTA COM ENCARGOS COMPLEMENTARES	SEDI - SERVIÇOS DIVERSOS	H	0,1390000	13,93	1,93	
Composição Auxiliar	88264 SINAPI	ELETRICISTA COM ENCARGOS COMPLEMENTARES	SEDI - SERVIÇOS DIVERSOS	H	0,1390000	18,94	2,63	
Insumo	00001892 SINAPI	LUVA EM PVC RIGIDO ROSCAVEL, DE 1", PARA ELETRODUTO	Material	UN	1,0000000	1,32	1,32	
				MO sem LS =>	1,93	LS =>	2,04 MO com LS =>	3,97
				Valor do BDI =>	1,24	Valor com BDI =>	7,12	

9.4	Código Banco	Descrição	Tipo	Und	Quant.	Valor Unit	Total	
Composição	91932 SINAPI	CABO DE COBRE FLEXÍVEL ISOLADO, 10 MM², ANTI-CHAMA 450/750 V, PARA CIRCUITOS TERMINAIS - FORNECIMENTO E INSTALAÇÃO. AF_12/2015	INEL - INSTALAÇÃO ELÉTRICA/ELETRIFICAÇÃO E II ILMINACÃO EXTERNA	M	1,0000000	12,11	12,11	
Composição Auxiliar	88247 SINAPI	AUXILIAR DE ELETRICISTA COM ENCARGOS COMPLEMENTARES	SEDI - SERVIÇOS DIVERSOS	H	0,0770000	13,93	1,07	
Composição Auxiliar	88264 SINAPI	ELETRICISTA COM ENCARGOS COMPLEMENTARES	SEDI - SERVIÇOS DIVERSOS	H	0,0770000	18,94	1,45	
Insumo	00000980 SINAPI	CABO DE COBRE, FLEXIVEL, CLASSE 4 OU 5, ISOLACAO EM PVC/A, ANTICHAMA BWF-B, 1 CONDUTOR, 450/750 V, SECAO NOMINAL 10 MM2	Material	M	1,1900000	8,05	9,57	
Insumo	00021127 SINAPI	FITA ISOLANTE ADESIVA ANTICHAMA, USO ATE 750 V, EM ROLO DE 19 MM X 5 M	Material	UN	0,0090000	2,66	0,02	
				MO sem LS =>	1,07	LS =>	1,12 MO com LS =>	2,19
				Valor do BDI =>	2,56	Valor com BDI =>	14,67	

9.5	Código Banco	Descrição	Tipo	Und	Quant.	Valor Unit	Total	
Composição	91926 SINAPI	CABO DE COBRE FLEXÍVEL ISOLADO, 2,5 MM², ANTI-CHAMA 450/750 V, PARA CIRCUITOS TERMINAIS - FORNECIMENTO E INSTALAÇÃO. AF_12/2015	INEL - INSTALAÇÃO ELÉTRICA/ELETRIFICAÇÃO E II ILMINACÃO EXTERNA	M	1,0000000	3,22	3,22	
Composição Auxiliar	88247 SINAPI	AUXILIAR DE ELETRICISTA COM ENCARGOS COMPLEMENTARES	SEDI - SERVIÇOS DIVERSOS	H	0,0300000	13,93	0,41	
Composição Auxiliar	88264 SINAPI	ELETRICISTA COM ENCARGOS COMPLEMENTARES	SEDI - SERVIÇOS DIVERSOS	H	0,0300000	18,94	0,56	
Insumo	00001014 SINAPI	CABO DE COBRE, FLEXIVEL, CLASSE 4 OU 5, ISOLACAO EM PVC/A, ANTICHAMA BWF-B, 1 CONDUTOR, 450/750 V, SECAO NOMINAL 2.5 MM2	Material	M	1,1900000	1,88	2,23	
Insumo	00021127 SINAPI	FITA ISOLANTE ADESIVA ANTICHAMA, USO ATE 750 V, EM ROLO DE 19 MM X 5 M	Material	UN	0,0090000	2,66	0,02	
				MO sem LS =>	0,41	LS =>	0,44 MO com LS =>	0,85
				Valor do BDI =>	0,68	Valor com BDI =>	3,90	

9.6	Código Banco	Descrição	Tipo	Und	Quant.	Valor Unit	Total
Composição	91928 SINAPI	CABO DE COBRE FLEXÍVEL ISOLADO, 4 MM², ANTI-CHAMA 450/750 V, PARA CIRCUITOS TERMINAIS - FORNECIMENTO E INSTALAÇÃO. AF_12/2015	INEL - INSTALAÇÃO ELÉTRICA/ELETRIFICAÇÃO E II ILMINACÃO EXTERNA	M	1,0000000	5,33	5,33
Composição Auxiliar	88247 SINAPI	AUXILIAR DE ELETRICISTA COM ENCARGOS COMPLEMENTARES	SEDI - SERVIÇOS DIVERSOS	H	0,0400000	13,93	0,55
Composição Auxiliar	88264 SINAPI	ELETRICISTA COM ENCARGOS COMPLEMENTARES	SEDI - SERVIÇOS DIVERSOS	H	0,0400000	18,94	0,75

RR ASSESSORIA E EMPREENDIMENTOS LTDA-ME
Ivanilza Aparecida Souza Martins
Administradora
RG N° 0320251620063 - SSP/MA
CPF N° 019.071.083-78

Rua F, Qd. 18, nº 09, Jardim Turu - CEP: 65.110-000 - São José de Ribamar - MA

RR ASSESSORIA E EMPREENDIMENTOS LTDA-ME
Ricardo Mendes de Freitas Viqueiredo
Resp. Técnico - CREA Nº 1105341216
Eng° Civil

Proc. 131000/1202
FLS. 1619
Rub. 01
PEREIRAS/MA

RR ASSESSORIA E EMPREENDIMENTOS LTDA
CNPJ: 37.382.431/0001-70

Insumo	00000981 SINAPI	CABO DE COBRE, FLEXIVEL, CLASSE 4 OU 5, ISOLACAO EM PVC/A, ANTICHAMA BWF-B, 1 CONDUTOR, 450/750 V, SECAO NOMINAL 4 MM2	Material	M	1,1900000	3,37	4,01	
Insumo	00021127 SINAPI	FITA ISOLANTE ADESIVA ANTICHAMA, USO ATE 750 V, EM ROLO DE 19 MM X 5 M	Material	UN	0,0090000	2,66	0,02	
			MO sem LS =>	0,55	LS =>	0,59	MO com LS =>	1,14
			Valor do BDI =>	1,12			Valor com BDI =>	6,45

9.7	Código Banco	Descrição	Tipo	Und	Quant.	Valor Unit	Total	
Composição	92981 SINAPI	CABO DE COBRE FLEXÍVEL ISOLADO, 16 MM², ANTI-CHAMA 450/750 V, PARA DISTRIBUIÇÃO - FORNECIMENTO E INSTALAÇÃO. AF_12/2015	INEL - INSTALAÇÃO ELÉTRICA/ELETRIFICAÇÃO E II IIMINACÃO EXTFERNA	M	1,0000000	13,18	13,18	
Composição Auxiliar	88247 SINAPI	AUXILIAR DE ELETRICISTA COM ENCARGOS COMPLEMENTARES	SEDI - SERVIÇOS DIVERSOS	H	0,0130000	13,93	0,18	
Composição Auxiliar	88264 SINAPI	ELETRICISTA COM ENCARGOS COMPLEMENTARES	SEDI - SERVIÇOS DIVERSOS	H	0,0130000	18,94	0,24	
Insumo	00000979 SINAPI	CABO DE COBRE, FLEXIVEL, CLASSE 4 OU 5, ISOLACAO EM PVC/A, ANTICHAMA BWF-B, 1 CONDUTOR, 450/750 V, SECAO NOMINAL 16 MM2	Material	M	1,0270000	12,41	12,74	
Insumo	00021127 SINAPI	FITA ISOLANTE ADESIVA ANTICHAMA, USO ATE 750 V, EM ROLO DE 19 MM X 5 M	Material	UN	0,0100000	2,66	0,02	
			MO sem LS =>	0,18	LS =>	0,18	MO com LS =>	0,36
			Valor do BDI =>	2,79			Valor com BDI =>	15,97

9.8	Código Banco	Descrição	Tipo	Und	Quant.	Valor Unit	Total	
Composição	91953 SINAPI	INTERRUPTOR SIMPLES (1 MÓDULO), 10A/250V, INCLUINDO SUPORTE E PLACA - FORNECIMENTO E INSTALAÇÃO. AF_12/2015	INEL - INSTALAÇÃO ELÉTRICA/ELETRIFICAÇÃO E II IIMINACÃO EXTFERNA	UN	1,0000000	19,31	19,31	
Composição Auxiliar	91952 SINAPI	INTERRUPTOR SIMPLES (1 MÓDULO), 10A/250V, SEM SUPORTE E SEM PLACA - FORNECIMENTO E INSTALAÇÃO. AF_12/2015	INEL - INSTALAÇÃO ELÉTRICA/ELETRIFICAÇÃO E II IIMINACÃO EXTFERNA	UN	1,0000000	13,22	13,22	
Composição Auxiliar	91946 SINAPI	SUPORTE PARAFUSADO COM PLACA DE ENCAIXE 4" X 2" MÉDIO (1,30 M DO PISO) PARA PONTO ELÉTRICO - FORNECIMENTO E INSTALAÇÃO. AF_12/2015	INEL - INSTALAÇÃO ELÉTRICA/ELETRIFICAÇÃO E II IIMINACÃO EXTFERNA	UN	1,0000000	6,09	6,09	
			MO sem LS =>	4,14	LS =>	4,37	MO com LS =>	8,51
			Valor do BDI =>	4,08			Valor com BDI =>	23,39

9.9	Código Banco	Descrição	Tipo	Und	Quant.	Valor Unit	Total	
Composição	92000 SINAPI	TOMADA BAIXA DE EMBUTIR (1 MÓDULO), 2P+T 10 A, INCLUINDO SUPORTE E PLACA - FORNECIMENTO E INSTALAÇÃO. AF_12/2015	INEL - INSTALAÇÃO ELÉTRICA/ELETRIFICAÇÃO E II IIMINACÃO EXTFERNA	UN	1,0000000	20,44	20,44	
Composição Auxiliar	91946 SINAPI	SUPORTE PARAFUSADO COM PLACA DE ENCAIXE 4" X 2" MÉDIO (1,30 M DO PISO) PARA PONTO ELÉTRICO - FORNECIMENTO E INSTALAÇÃO. AF_12/2015	INEL - INSTALAÇÃO ELÉTRICA/ELETRIFICAÇÃO E II IIMINACÃO EXTFERNA	UN	1,0000000	6,09	6,09	
Composição Auxiliar	91998 SINAPI	TOMADA BAIXA DE EMBUTIR (1 MÓDULO), 2P+T 10 A, SEM SUPORTE E SEM PLACA - FORNECIMENTO E INSTALAÇÃO. AF_12/2015	INEL - INSTALAÇÃO ELÉTRICA/ELETRIFICAÇÃO E II IIMINACÃO EXTFERNA	UN	1,0000000	14,35	14,35	
			MO sem LS =>	4,28	LS =>	4,52	MO com LS =>	8,80
			Valor do BDI =>	4,32			Valor com BDI =>	24,76

9.10	Código Banco	Descrição	Tipo	Und	Quant.	Valor Unit	Total
------	--------------	-----------	------	-----	--------	------------	-------

RR ASSESSORIA E EMPREENDIMENTOS LTDA-ME
Ivanilza Aparecida Souza Martins
Administradora
RG N° 0320251620063 - SSP/MA
CPF N° 019.071.083-78

Rua F, Qd. 18, nº 09, Jardim Turu - CEP: 65.110-000 - São José de Ribamar - MA

RR ASSESSORIA E EMPREENDIMENTOS LTDA-ME
Ricardo Manoel de Freitas Figueiredo
Resp. Técnico - CREA N° 1105341216
Eng° Civil

PEDREIRAS/MA
Proc. 1310001/2021
FLS. 16807
Rub. 0

RR ASSESSORIA E EMPREENDIMENTOS LTDA
CNPJ: 37.382.431/0001-70

Composição	92002 SINAPI	TOMADA MÉDIA DE EMBUTIR (2 MÓDULOS), 2P+T 10 A, SEM SUPORTE E SEM PLACA - FORNECIMENTO E INSTALAÇÃO. AF_12/2015	INEL - INSTALAÇÃO ELÉTRICA/ELETRIFICAÇÃO E II LIMI NAÇÃO EXTERNA	UN	1,0000000	31,50	31,50	
Composição Auxiliar	88247 SINAPI	AUXILIAR DE ELETRICISTA COM ENCARGOS COMPLEMENTARES	SEDI - SERVIÇOS DIVERSOS	H	0,5550000	13,93	7,73	
Composição Auxiliar	88264 SINAPI	ELETRICISTA COM ENCARGOS COMPLEMENTARES	SEDI - SERVIÇOS DIVERSOS	H	0,5550000	18,94	10,51	
Insumo	00038101 SINAPI	TOMADA 2P+T 10A, 250V (APENAS MÓDULO)	Material	UN	2,0000000	6,63	13,26	
			MO sem LS =>		7,73	LS =>	8,15 MO com LS =>	15,88
			Valor do BDI =>		6,66		Valor com BDI =>	38,16
9.11	Código Banco	Descrição	Tipo	Und	Quant.	Valor Unit	Total	
Composição	92012 SINAPI	TOMADA MÉDIA DE EMBUTIR (3 MÓDULOS), 2P+T 10 A, INCLUINDO SUPORTE E PLACA - FORNECIMENTO E INSTALAÇÃO. AF_12/2015	INEL - INSTALAÇÃO ELÉTRICA/ELETRIFICAÇÃO E II LIMI NAÇÃO EXTERNA	UN	1,0000000	52,33	52,33	
Composição Auxiliar	91946 SINAPI	SUPORTE PARAFUSADO COM PLACA DE ENCAIXE 4" X 2" MÉDIO (1,30 M DO PISO) PARA PONTO ELÉTRICO - FORNECIMENTO E INSTALAÇÃO. AF_12/2015	INEL - INSTALAÇÃO ELÉTRICA/ELETRIFICAÇÃO E II LIMI NAÇÃO EXTERNA	UN	1,0000000	6,09	6,09	
Composição Auxiliar	92010 SINAPI	TOMADA MÉDIA DE EMBUTIR (3 MÓDULOS), 2P+T 10 A, SEM SUPORTE E SEM PLACA - FORNECIMENTO E INSTALAÇÃO. AF_12/2015	INEL - INSTALAÇÃO ELÉTRICA/ELETRIFICAÇÃO E II LIMI NAÇÃO EXTERNA	UN	1,0000000	46,24	46,24	
			MO sem LS =>		12,18	LS =>	12,85 MO com LS =>	25,03
			Valor do BDI =>		11,07		Valor com BDI =>	63,40
9.12	Código Banco	Descrição	Tipo	Und	Quant.	Valor Unit	Total	
Composição	92013 SINAPI	TOMADA MÉDIA DE EMBUTIR (3 MÓDULOS), 2P+T 20 A, INCLUINDO SUPORTE E PLACA - FORNECIMENTO E INSTALAÇÃO. AF_12/2015	INEL - INSTALAÇÃO ELÉTRICA/ELETRIFICAÇÃO E II LIMI NAÇÃO EXTERNA	UN	1,0000000	57,91	57,91	
Composição Auxiliar	92011 SINAPI	TOMADA MÉDIA DE EMBUTIR (3 MÓDULOS), 2P+T 20 A, SEM SUPORTE E SEM PLACA - FORNECIMENTO E INSTALAÇÃO. AF_12/2015	INEL - INSTALAÇÃO ELÉTRICA/ELETRIFICAÇÃO E II LIMI NAÇÃO EXTERNA	UN	1,0000000	51,82	51,82	
Composição Auxiliar	91946 SINAPI	SUPORTE PARAFUSADO COM PLACA DE ENCAIXE 4" X 2" MÉDIO (1,30 M DO PISO) PARA PONTO ELÉTRICO - FORNECIMENTO E INSTALAÇÃO. AF_12/2015	INEL - INSTALAÇÃO ELÉTRICA/ELETRIFICAÇÃO E II LIMI NAÇÃO EXTERNA	UN	1,0000000	6,09	6,09	
			MO sem LS =>		12,18	LS =>	12,85 MO com LS =>	25,03
			Valor do BDI =>		12,25		Valor com BDI =>	70,16
9.13	Código Banco	Descrição	Tipo	Und	Quant.	Valor Unit	Total	
Composição	91993 SINAPI	TOMADA ALTA DE EMBUTIR (1 MÓDULO), 2P+T 20 A, INCLUINDO SUPORTE E PLACA - FORNECIMENTO E INSTALAÇÃO. AF_12/2015	INEL - INSTALAÇÃO ELÉTRICA/ELETRIFICAÇÃO E II LIMI NAÇÃO EXTERNA	UN	1,0000000	30,87	30,87	
Composição Auxiliar	91946 SINAPI	SUPORTE PARAFUSADO COM PLACA DE ENCAIXE 4" X 2" MÉDIO (1,30 M DO PISO) PARA PONTO ELÉTRICO - FORNECIMENTO E INSTALAÇÃO. AF_12/2015	INEL - INSTALAÇÃO ELÉTRICA/ELETRIFICAÇÃO E II LIMI NAÇÃO EXTERNA	UN	1,0000000	6,09	6,09	
Composição Auxiliar	91991 SINAPI	TOMADA ALTA DE EMBUTIR (1 MÓDULO), 2P+T 20 A, SEM SUPORTE E SEM PLACA - FORNECIMENTO E INSTALAÇÃO. AF_12/2015	INEL - INSTALAÇÃO ELÉTRICA/ELETRIFICAÇÃO E II LIMI NAÇÃO EXTERNA	UN	1,0000000	24,78	24,78	
			MO sem LS =>		7,92	LS =>	8,35 MO com LS =>	16,27
			Valor do BDI =>		6,53		Valor com BDI =>	37,40
9.14	Código Banco	Descrição	Tipo	Und	Quant.	Valor Unit	Total	

RR ASSESSORIA E EMPREENDIMENTOS LTDA - ME
Ivanilza Aparecida Souza Martins
Administradora
RG Nº 0320251620063 - SSP/MA
CPF Nº 019.071.083-78

Rua F, Qd. 18, nº 09, Jardim Turu - CEP: 65.110-000 - São José de Ribamar - MA

RR ASSESSORIA E EMPREENDIMENTOS LTDA - ME
Ricardo Manoel de Freitas Figueiredo
Resp. Técnico - CREA Nº 1105341216
Engº Civil

Proc. 1310001/2021
FLS. 1681
Rub.
PEDREIRAS/IMA

RR ASSESSORIA E EMPREENDIMENTOS LTDA
CNPJ: 37.382.431/0001-70

Composição	C2489 SEINFRA	TOMADA TRIPOLAR (3P+T) - 32A/380V	TOMADAS / INTERRUPTORES /	UN	1,0000000	61,15	61,15	
Insumo	I2115 SEINFRA	TOMADA TRIPOLAR (3P+T) - 32A / 380V	ESPELHOS	UN	1,0000000	27,72	27,72	
Insumo	I0042 SEINFRA	AJUDANTE DE ELETRICISTA	Mão de Obra	H	0,8000000	18,63	14,90	
Insumo	I2312 SEINFRA	ELETRICISTA	Mão de Obra	H	0,8000000	23,17	18,53	
			MO sem LS =>	16,27	LS =>	17,16	MO com LS =>	33,43
			Valor do BDI =>	12,94			Valor com BDI =>	74,09

9.16	Código Banco	Descrição	Tipo	Und	Quant.	Valor Unit	Total	
Composição	93654 SINAPI	DISJUNTOR MONOPOLAR TIPO DIN, CORRENTE NOMINAL DE 16A - FORNECIMENTO E INSTALAÇÃO. AF 10/2020	INEL - INSTALAÇÃO	UN	1,0000000	7,96	7,96	
Composição Auxiliar	88247 SINAPI	AUXILIAR DE ELETRICISTA COM ENCARGOS COMPLEMENTARES	ELÉTRICA/ELETRIFICAÇÃO E SEDI - SERVIÇOS DIVERSOS	H	0,0476000	13,93	0,66	
Composição Auxiliar	88264 SINAPI	ELETRICISTA COM ENCARGOS COMPLEMENTARES	SEDI - SERVIÇOS DIVERSOS	H	0,0476000	18,94	0,90	
Insumo	00034653 SINAPI	DISJUNTOR TIPO DIN/IEC, MONOPOLAR DE 6 ATE 32A	Material	UN	1,0000000	5,74	5,74	
Insumo	00001570 SINAPI	TERMINAL A COMPRESSAO EM COBRE ESTANHADO PARA CABO 2,5 MM2, 1 FURO E 1 COMPRESSAO, PARA PARAFUSO DE FIXACAO M5	Material	UN	1,0000000	0,66	0,66	
			MO sem LS =>	0,66	LS =>	0,70	MO com LS =>	1,36
			Valor do BDI =>	1,68			Valor com BDI =>	9,64

9.17	Código Banco	Descrição	Tipo	Und	Quant.	Valor Unit	Total	
Composição	93673 SINAPI	DISJUNTOR TRIPOLAR TIPO DIN, CORRENTE NOMINAL DE 50A - FORNECIMENTO E INSTALAÇÃO. AF 10/2020	INEL - INSTALAÇÃO	UN	1,0000000	62,92	62,92	
Composição Auxiliar	88247 SINAPI	AUXILIAR DE ELETRICISTA COM ENCARGOS COMPLEMENTARES	ELÉTRICA/ELETRIFICAÇÃO E SEDI - SERVIÇOS DIVERSOS	H	0,5677000	13,93	7,90	
Composição Auxiliar	88264 SINAPI	ELETRICISTA COM ENCARGOS COMPLEMENTARES	SEDI - SERVIÇOS DIVERSOS	H	0,5677000	18,94	10,75	
Insumo	00034709 SINAPI	DISJUNTOR TIPO DIN/IEC, TRIPOLAR DE 10 ATE 50A	Material	UN	1,0000000	40,34	40,34	
Insumo	00001575 SINAPI	TERMINAL A COMPRESSAO EM COBRE ESTANHADO PARA CABO 16 MM2, 1 FURO E 1 COMPRESSAO, PARA PARAFUSO DE FIXACAO M6	Material	UN	3,0000000	1,31	3,93	
			MO sem LS =>	7,90	LS =>	8,34	MO com LS =>	16,24
			Valor do BDI =>	13,32			Valor com BDI =>	76,24

9.18	Código Banco	Descrição	Tipo	Und	Quant.	Valor Unit	Total
Composição	93670 SINAPI	DISJUNTOR TRIPOLAR TIPO DIN, CORRENTE NOMINAL DE 25A - FORNECIMENTO E INSTALAÇÃO. AF 10/2020	INEL - INSTALAÇÃO	UN	1,0000000	49,41	49,41
Composição Auxiliar	88247 SINAPI	AUXILIAR DE ELETRICISTA COM ENCARGOS COMPLEMENTARES	ELÉTRICA/ELETRIFICAÇÃO E SEDI - SERVIÇOS DIVERSOS	H	0,1988000	13,93	2,76
Composição Auxiliar	88264 SINAPI	ELETRICISTA COM ENCARGOS COMPLEMENTARES	SEDI - SERVIÇOS DIVERSOS	H	0,1988000	18,94	3,76
Insumo	00034709 SINAPI	DISJUNTOR TIPO DIN/IEC, TRIPOLAR DE 10 ATE 50A	Material	UN	1,0000000	40,34	40,34

RR ASSESSORIA E EMPREENDIMENTOS LTDA - ME
Ivanilza Aparecida Souza Martins
Administradora
RG N° 0320251620063 - SSP/MA
CPF N° 019.071.083-78

Rua F, Qd. 18, nº 09, Jardim Turu - CEP: 65.110-000 - São José de Ribamar - MA

RR ASSESSORIA E EMPREENDIMENTOS LTDA - ME
Ricardo Manoel de Freitas Figueiredo
Resp. Técnico - CREA N° 1105341216
Eng° Civil

PEDREIRAS/MA
Proc. 1310001/2021
FLS. 1682
Rub. 9

RR ASSESSORIA E EMPREENDIMENTOS LTDA
CNPJ: 37.382.431/0001-70

9.19	Código Banco	Descrição	Tipo	Und	Quant.	Valor Unit	Total	
Composição	061116 SBC	ELETRODUTO FLEXIVEL PVC 25mm 1"	61	M	1,0000000	12,47	12,47	
Composição Auxiliar	88247 SINAPI	AUXILIAR DE ELETRICISTA COM ENCARGOS COMPLEMENTARES	SEDI - SERVIÇOS DIVERSOS	H	0,3130000	13,93	4,36	
Composição Auxiliar	88264 SINAPI	ELETRICISTA COM ENCARGOS COMPLEMENTARES	SEDI - SERVIÇOS DIVERSOS	H	0,3130000	18,94	5,92	
Insumo	005778 SBC	ELETRODUTO PVC FLEXIVEL CORRUGADO TIGREFLEX AMARELO 25mm	Material	M	1,0000000	2,19	2,19	
			MO sem LS =>		4,36	LS =>	4,59 MO com LS =>	8,95
			Valor do BDI =>		10,46		Valor com BDI =>	59,87
9.20	Código Banco	Descrição	Tipo	Und	Quant.	Valor Unit	Total	
Composição	91863 SINAPI	ELETRODUTO RÍGIDO ROSCÁVEL, PVC, DN 25 MM (3/4"), PARA CIRCUITOS TERMINAIS, INSTALADO EM FORRO - FORNECIMENTO E INSTALAÇÃO. AF_12/2015	INEL - INSTALAÇÃO ELÉTRICA/ELETRIFICAÇÃO E ILUMINAÇÃO EXTERNA	M	1,0000000	7,58	7,58	
Composição Auxiliar	91170 SINAPI	FIXAÇÃO DE TUBOS HORIZONTAIS DE PVC, CPVC OU COBRE DIÂMETROS MENORES OU IGUAIS A 40 MM OU ELETROCALHAS ATÉ 150MM DE LARGURA, COM ABRAÇADEIRA METÁLICA RÍGIDA TIPO D 1/2, FIXADA EM PERFILADO EM LAJE. AF_05/2015	INHI - INSTALAÇÕES HIDROS SANITÁRIAS	M	1,0000000	2,45	2,45	
Composição Auxiliar	88247 SINAPI	AUXILIAR DE ELETRICISTA COM ENCARGOS COMPLEMENTARES	SEDI - SERVIÇOS DIVERSOS	H	0,0820000	13,93	1,14	
Composição Auxiliar	88264 SINAPI	ELETRICISTA COM ENCARGOS COMPLEMENTARES	SEDI - SERVIÇOS DIVERSOS	H	0,0820000	18,94	1,55	
Insumo	00002674 SINAPI	ELETRODUTO DE PVC RIGIDO ROSCAVEL DE 3/4 ", SEM LUVA	Material	M	1,0170000	2,40	2,44	
			MO sem LS =>		1,74	LS =>	1,84 MO com LS =>	3,58
			Valor do BDI =>		1,60		Valor com BDI =>	9,18
9.21	Código Banco	Descrição	Tipo	Und	Quant.	Valor Unit	Total	
Composição	91867 SINAPI	ELETRODUTO RÍGIDO ROSCÁVEL, PVC, DN 25 MM (3/4"), PARA CIRCUITOS TERMINAIS, INSTALADO EM LAJE - FORNECIMENTO E INSTALAÇÃO. AF_12/2015	INEL - INSTALAÇÃO ELÉTRICA/ELETRIFICAÇÃO E ILUMINAÇÃO EXTERNA	M	1,0000000	5,81	5,81	
Composição Auxiliar	88247 SINAPI	AUXILIAR DE ELETRICISTA COM ENCARGOS COMPLEMENTARES	SEDI - SERVIÇOS DIVERSOS	H	0,1020000	13,93	1,42	
Composição Auxiliar	88264 SINAPI	ELETRICISTA COM ENCARGOS COMPLEMENTARES	SEDI - SERVIÇOS DIVERSOS	H	0,1020000	18,94	1,93	
Insumo	00043132 SINAPI	ARAME RECOZIDO 16 BWG, D = 1,65 MM (0,016 KG/M) OU 18 BWG, D = 1,25 MM (0,01 KG/M)	Material	KG	0,0018000	15,85	0,02	
Insumo	00002674 SINAPI	ELETRODUTO DE PVC RIGIDO ROSCAVEL DE 3/4 ", SEM LUVA	Material	M	1,0170000	2,40	2,44	
			MO sem LS =>		1,42	LS =>	1,49 MO com LS =>	2,91
			Valor do BDI =>		1,22		Valor com BDI =>	7,03
9.23	Código Banco	Descrição	Tipo	Und	Quant.	Valor Unit	Total	

RR ASSESSORIA E EMPREENDIMENTOS LTDA-ME
Ivanilza Aparecida Souza Martins
Administradora
RG N° 0320251620063 - SSP/MA
CPF N° 019.071.083-78

Rua F, Qd. 18, nº 09, Jardim Turu - CEP: 65.110-000 - São José de Ribamar - MA

RR ASSESSORIA E EMPREENDIMENTOS LTDA-ME
Ricardo Mansur de Freitas Figueiredo
Resp. Técnico - CREA N° 1105341216
Eng° Civil

PEDREIRAS/MA
Proc. 1310001/2021
FLS. 1683
Rub. 07

RR ASSESSORIA E EMPREENDIMENTOS LTDA
CNPJ: 37.382.431/0001-70

Composição	060317 SBC	LUMINARIA/REFLETOR LED 250W COB SMD 6500K TECNOLOGIA SANSUNG	60	UN	1,0000000	462,23	462,23
Composição Auxiliar	88247 SINAPI	AUXILIAR DE ELETRICISTA COM ENCARGOS COMPLEMENTARES	SEDI - SERVIÇOS DIVERSOS	H	0,9470000	13,93	13,19
Composição Auxiliar	88264 SINAPI	ELETRICISTA COM ENCARGOS COMPLEMENTARES	SEDI - SERVIÇOS DIVERSOS	H	0,9470000	18,94	17,93
Insumo	003420 SBC	FITA ISOLANTE HIGHLAND ADESIVA 19m x 20mm	Material	M	0,1000000	3,55	0,35
Insumo	049527 SBC	LUMINARIA/REFLETOR DE LED 600W 6500K LED SMD TECNOLOGIA SANSUNG	Material	UN	1,0000000	430,76	430,76

MO sem LS => 13,19 LS => 13,91 MO com LS => 27,10

Valor do BDI => 97,85 Valor com BDI => 560,08

9.24	Código Banco	Descrição	Tipo	Und	Quant.	Valor Unit	Total		
Composição	6386 ORSE	*Caixa de passagem cp1-060 (40x40x60cm)	Conversão InfoWOrca	un	1,0000000	228,09	228,09		
Composição Auxiliar	80 ORSE	Forma plana para fundações, em compensado resinado 12mm, 02 usos	Formas para Fundações	m²	0,4790000	89,78	43,00		
Composição Auxiliar	126 ORSE	Concreto simples fabricado na obra, fck=15 mpa, lançado e adensado	Concreto Simples	m³	0,0720000	363,69	26,18		
Composição Auxiliar	140 ORSE	Aço CA - 50 Ø 6,3 a 12,5mm, inclusive corte, dobragem, montagem e colocação de ferragens nas formas, para superestruturas e fundações - R1	Armaduras Convencionais	kg	1,1670000	12,44	14,51		
Composição Auxiliar	155 ORSE	Alvenaria tijolo cerâmico maciço (5x9x19), esp = 0,09m (singela), com argamassa traço t5 - 1:2:8 (cimento / cal / areia) c/ junta de 2,0cm - R1	Alvenarias de Vedação	m²	1,3200000	70,77	93,41		
Composição Auxiliar	2497 ORSE	Escavação manual de vala ou cava em material de 1ª categoria, profundidade até 1,50m	Escavação Manual em Área Urbana	m³	0,2400000	42,81	10,27		
Composição Auxiliar	3310 ORSE	Chapisco em parede com argamassa traço t1 - 1:3 (cimento / areia) - Revisado 08/2015	Conversão InfoWOrca	m²	1,2900000	4,97	6,41		
Composição Auxiliar	3317 ORSE	Reboco especial de parede 2cm com argamassa traço t1 - 1:3 (cimento / areia)	Conversão InfoWOrca	m²	1,2900000	26,60	34,31		
				MO sem LS =>	55,36	LS =>	58,38	MO com LS =>	113,74
				Valor do BDI =>	48,28	Valor com BDI =>	276,37		

9.25	Código Banco	Descrição	Tipo	Und	Quant.	Valor Unit	Total
Composição	6387 ORSE	*Caixa de passagem cp2-080 (60x60x80cm)	Conversão InfoWOrca	un	1,0000000	392,71	392,71
Composição Auxiliar	126 ORSE	Concreto simples fabricado na obra, fck=15 mpa, lançado e adensado	Concreto Simples	m³	0,1280000	363,69	46,55
Composição Auxiliar	79 ORSE	Forma plana para fundações, em tábuas de pinho, 02 usos	Formas para Fundações	m²	0,5100000	100,45	51,22
Composição Auxiliar	155 ORSE	Alvenaria tijolo cerâmico maciço (5x9x19), esp = 0,09m (singela), com argamassa traço t5 - 1:2:8 (cimento / cal / areia) c/ junta de 2,0cm - R1	Alvenarias de Vedação	m²	2,3200000	70,77	164,18
Composição Auxiliar	140 ORSE	Aço CA - 50 Ø 6,3 a 12,5mm, inclusive corte, dobragem, montagem e colocação de ferragens nas formas, para superestruturas e fundações - R1	Armaduras Convencionais	kg	2,5300000	12,44	31,47
Composição Auxiliar	2497 ORSE	Escavação manual de vala ou cava em material de 1ª categoria, profundidade até 1,50m	Escavação Manual em Área Urbana	m³	0,6900000	42,81	29,53
Composição Auxiliar	3310 ORSE	Chapisco em parede com argamassa traço t1 - 1:3 (cimento / areia) - Revisado 08/2015	Conversão InfoWOrca	m²	2,2100000	4,97	10,98

RR ASSESSORIA E EMPREENDIMENTOS LTDA-ME
Ivanilza Aparecida Souza Martins
Administradora
RG N° 0320251620063 - SSP/MA
CPF N° 019.071.083-78

Rua F, Qd. 18, nº 09, Jardim Turu - CEP: 65.110-000 - São José de Ribamar - MA

RR ASSESSORIA E EMPREENDIMENTOS LTDA-ME
Ricardo Manoel de Freitas Nogueira
Resp. Técnico - CREA N° 1105341216
Eng° Civil

Proc. 1310001/2021
FLS. 1684
Rub. 02
PEUREIAS/MA

361

RR ASSESSORIA E EMPREENDIMENTOS LTDA
CNPJ: 37.382.431/0001-70

Composição Auxiliar	3317 ORSE	Reboco especial de parede 2cm com argamassa traço t1 - 1:3 (cimento / areia)	Conversão InfoWOrca	m²	2,2100000	26,60	58,78	
			MO sem LS =>	95,07	LS =>	100,28	MO com LS =>	195,35
			Valor do BDI =>	83,13		Valor com BDI =>	475,84	

9.26	Código Banco	Descrição	Tipo	Und	Quant.	Valor Unit	Total	
Composição	4429 ORSE	Caixa de inspeção 0,30 x 0,30 x 0,40m	Caixas de Passagem em alvenaria de tijolos maciços	un	1,0000000	112,48	112,48	
Composição Auxiliar	126 ORSE	Concreto simples fabricado na obra, fck=15 mpa, lançado e adensado	Concreto Simples	m³	0,0380000	363,69	13,82	
Composição Auxiliar	141 ORSE	Aço CA - 60 Ø 4,2 a 9,5mm, inclusive corte, dobragem, montagem e colocação de ferragens nas formas, para superestruturas e fundações - R1	Armaduras Convencionais	kg	0,7700000	11,61	8,93	
Composição Auxiliar	85 ORSE	Forma plana para fundações, em compensado resinado 12mm, 03 usos	Formas para Fundações	m²	0,3060000	75,59	23,13	
Composição Auxiliar	155 ORSE	Alvenaria tijolo cerâmico maciço (5x9x19), esp = 0,09m (singela), com argamassa traço t5 - 1:2:8 (cimento / cal / areia) c/ junta de 2,0cm - R1	Alvenarias de Vedação	m²	0,6400000	70,77	45,29	
Composição Auxiliar	2497 ORSE	Escavação manual de vala ou cava em material de 1ª categoria, profundidade até 1,50m	Escavação Manual em Área Urbana	m³	0,1250000	42,81	5,35	
Composição Auxiliar	3310 ORSE	Chapisco em parede com argamassa traço t1 - 1:3 (cimento / areia) - Revisado 08/2015	Conversão InfoWOrca	m²	0,4800000	4,97	2,38	
Composição Auxiliar	3318 ORSE	Reboco especial de parede 2cm com argamassa traço t3 - 1:3 cimento / areia / vedacit	Conversão InfoWOrca	m²	0,4800000	28,30	13,58	
			MO sem LS =>	26,87	LS =>	28,33	MO com LS =>	55,20
			Valor do BDI =>	23,81		Valor com BDI =>	136,29	

9.28	Código Banco	Descrição	Tipo	Und	Quant.	Valor Unit	Total	
Composição	COMP-738970 Próprio	TUBO DE AÇO GALVANIZADO COM COSTURA 25mm - 1"	ASTU - ASSENTAMENTO DE TUBOS E PECAS	M	1,0000000	28,66	28,66	
Insumo	099230 SBC	SERRALHEIRO	Mão de Obra	H	0,3500000	8,50	2,97	
Insumo	001700 SBC	TUBO DE AÇO GALVANIZADO COM COSTURA LEVE 25mm - 1"	Material	M	1,0000000	25,69	25,69	
			MO sem LS =>	1,45	LS =>	1,52	MO com LS =>	2,97
			Valor do BDI =>	6,06		Valor com BDI =>	34,72	

9.29	Código Banco	Descrição	Tipo	Und	Quant.	Valor Unit	Total
Composição	101946 SINAPI	QUADRO DE MEDIÇÃO GERAL DE ENERGIA PARA 1 MEDIDOR DE SOBREPOR - FORNECIMENTO E INSTALAÇÃO. AF_10/2020	INEL - INSTALAÇÃO ELÉTRICA/ELETRIFICAÇÃO E II IMINAÇÃO EXTERNA	UN	1,0000000	111,47	111,47
Composição Auxiliar	88247 SINAPI	AUXILIAR DE ELETRICISTA COM ENCARGOS COMPLEMENTARES	SEDI - SERVIÇOS DIVERSOS	H	1,5233000	13,93	21,21
Composição Auxiliar	88264 SINAPI	ELETRICISTA COM ENCARGOS COMPLEMENTARES	SEDI - SERVIÇOS DIVERSOS	H	1,5233000	18,94	28,85
Insumo	00011950 SINAPI	BUCHA DE NYLON SEM ABA S6, COM PARAFUSO DE 4,20 X 40 MM EM AÇO ZINCADO COM ROSCA SOBERBA, CABECA CHATA E FENDA PHILLIPS	Material	UN	4,0000000	0,14	0,56
Insumo	00039808 SINAPI	CAIXA PARA MEDIDOR MONOFASICO, EM POLICARBONATO / TERMOPLASTICO, PARA ALOJAR 1 DISJUNTOR (PADRAO DA CONCESSIONARIA LOCAL)	Material	UN	1,0000000	60,85	60,85

RR ASSESSORIA E EMPREENDIMENTOS LTDA-ME
Ivanilza Aparecida Souza Martins
Administradora
RG Nº 0320251620063 - SSP/MA
CPF Nº 019.071.083-78

Rua F, Qd. 18, nº 09, Jardim Turu - CEP: 65.110-000 - São José de Ribamar - MA

RR ASSESSORIA E EMPREENDIMENTOS LTDA-ME
Ricardo Mansur de Freitas Figueiredo
Resp. Técnico - CREA Nº 1105341216
Engº Civil

Proc. 131000/2021
FLS. 1685
Rub. 0
PEDREIRASIMA

LS
571

RR ASSESSORIA E EMPREENDIMENTOS LTDA
CNPJ: 37.382.431/0001-70

MO sem LS => 21,22 LS => 22,39 MO com LS => 43,61

Valor do BDI => 23,59 Valor com BDI => 135,06

10.2	Código Banco	Descrição	Tipo	Und	Quant.	Valor Unit	Total
Composição	C2157 SEINFRA	REGISTRO DE GAVETA BRUTO D= 20mm (3/4")	REGISTROS E VÁLVULAS	UN	1,0000000	40,56	40,56
Insumo	I1180 SEINFRA	FITA DE VEDAÇÃO	Material	M	0,9400000	0,22	0,20
Insumo	I1798 SEINFRA	REGISTRO DE GAVETA BRUTO 20MM (3/4")	Material	UN	1,0000000	18,04	18,04
Insumo	I2320 SEINFRA	ENCANADOR	Mão de Obra	H	0,5400000	22,72	12,26
Insumo	I0043 SEINFRA	AJUDANTE DE ENCANADOR	Mão de Obra	H	0,5400000	18,63	10,06

MO sem LS => 10,86 LS => 11,46 MO com LS => 22,32

Valor do BDI => 8,58 Valor com BDI => 49,14

10.3	Código Banco	Descrição	Tipo	Und	Quant.	Valor Unit	Total
Composição	056875 SBC	VALVULA DE ESFERA TRIPARTIDA 1/2"	56	UN	1,0000000	149,06	149,06
Composição Auxiliar	88248 SINAPI	AUXILIAR DE ENCANADOR OU BOMBEIRO HIDRÁULICO COM ENCARGOS COMPLEMENTARES	SEDI - SERVIÇOS DIVERSOS	H	1,1360000	13,51	15,34
Composição Auxiliar	88267 SINAPI	ENCANADOR OU BOMBEIRO HIDRÁULICO COM ENCARGOS COMPLEMENTARES	SEDI - SERVIÇOS DIVERSOS	H	1,1360000	18,36	20,85
Insumo	034715 SBC	VALVULA DE ESFERA TRIPARTIDA 1/2" 000.951.012.01 DECA	Material	UN	1,0000000	112,87	112,87

MO sem LS => 15,66 LS => 16,51 MO com LS => 32,17

Valor do BDI => 31,55 Valor com BDI => 180,61

10.6	Código Banco	Descrição	Tipo	Und	Quant.	Valor Unit	Total
Composição	89355 SINAPI	TUBO, PVC, SOLDÁVEL, DN 20MM, INSTALADO EM RAMAL OU SUB-RAMAL DE ÁGUA - FORNECIMENTO E INSTALAÇÃO. AF_12/2014	INHI - INSTALAÇÕES HIDROS SANITÁRIAS	M	1,0000000	13,21	13,21
Composição Auxiliar	88248 SINAPI	AUXILIAR DE ENCANADOR OU BOMBEIRO HIDRÁULICO COM ENCARGOS COMPLEMENTARES	SEDI - SERVIÇOS DIVERSOS	H	0,3190000	13,51	4,30
Composição Auxiliar	88267 SINAPI	ENCANADOR OU BOMBEIRO HIDRÁULICO COM ENCARGOS COMPLEMENTARES	SEDI - SERVIÇOS DIVERSOS	H	0,3190000	18,36	5,85
Insumo	00038383 SINAPI	LIXA D'AGUA EM FOLHA, GRAO 100	Material	UN	0,1060000	1,42	0,15
Insumo	00009867 SINAPI	TUBO PVC, SOLDÁVEL, DN 20 MM, AGUA FRIA (NBR-5648)	Material	M	1,0610000	2,75	2,91

MO sem LS => 4,39 LS => 4,64 MO com LS => 9,03

Valor do BDI => 2,79 Valor com BDI => 16,00

10.7	Código Banco	Descrição	Tipo	Und	Quant.	Valor Unit	Total
Composição	89356 SINAPI	TUBO, PVC, SOLDÁVEL, DN 25MM, INSTALADO EM RAMAL OU SUB-RAMAL DE ÁGUA - FORNECIMENTO E INSTALAÇÃO. AF_12/2014	INHI - INSTALAÇÕES HIDROS SANITÁRIAS	M	1,0000000	15,65	15,65
Composição Auxiliar	88248 SINAPI	AUXILIAR DE ENCANADOR OU BOMBEIRO HIDRÁULICO COM ENCARGOS COMPLEMENTARES	SEDI - SERVIÇOS DIVERSOS	H	0,3690000	13,51	4,98
Composição Auxiliar	88267 SINAPI	ENCANADOR OU BOMBEIRO HIDRÁULICO COM ENCARGOS COMPLEMENTARES	SEDI - SERVIÇOS DIVERSOS	H	0,3690000	18,36	6,77

RR ASSESSORIA E EMPREENDIMENTOS LTDA-ME
Ivanilza Aparecida Souza Martins
Administradora
RG N° 0320251620063 - SSP/MA
CPF N° 019.071.083-78

Rua F, Qd. 18, nº 09, Jardim Turu - CEP: 65.110-000 - São José de Ribamar - MA

RR ASSESSORIA E EMPREENDIMENTOS LTDA-ME
Ricardo Manoel de Freitas Figueiredo
Resp. Técnico - CREA Nº 1105341216
Engº Civil

Proc. 1310001202
FLS. 1686
Rub. PEDREIRAS/MA

RR ASSESSORIA E EMPREENDIMENTOS LTDA
CNPJ: 37.382.431/0001-70

Insumo	00038383 SINAPI	LIXA D'AGUA EM FOLHA, GRAO 100	Material	UN	0,1230000	1,42	0,17	
Insumo	00009868 SINAPI	TUBO PVC, SOLDAVEL, DN 25 MM, AGUA FRIA (NBR-5648)	Material	M	1,0610000	3,52	3,73	
			MO sem LS =>	5,09	LS =>	5,36	MO com LS =>	10,45
			Valor do BDI =>	3,31			Valor com BDI =>	18,96
10.8	Código Banco	Descrição	Tipo	Und	Quant.	Valor Unit	Total	
Composição	89357 SINAPI	TUBO, PVC, SOLDÁVEL, DN 32MM, INSTALADO EM RAMAL OU SUB-RAMAL DE ÁGUA - FORNECIMENTO E INSTALAÇÃO. AF_12/2014	INHI - INSTALAÇÕES HIDROS SANITÁRIAS	M	1,0000000	22,60	22,60	
Composição Auxiliar	88248 SINAPI	AUXILIAR DE ENCANADOR OU BOMBEIRO HIDRÁULICO COM ENCARGOS COMPLEMENTARES	SEDI - SERVIÇOS DIVERSOS	H	0,4400000	13,51	5,94	
Composição Auxiliar	88267 SINAPI	ENCANADOR OU BOMBEIRO HIDRÁULICO COM ENCARGOS COMPLEMENTARES	SEDI - SERVIÇOS DIVERSOS	H	0,4400000	18,36	8,07	
Insumo	00038383 SINAPI	LIXA D'AGUA EM FOLHA, GRAO 100	Material	UN	0,1470000	1,42	0,20	
Insumo	00009869 SINAPI	TUBO PVC, SOLDAVEL, DN 32 MM, AGUA FRIA (NBR-5648)	Material	M	1,0610000	7,91	8,39	
			MO sem LS =>	6,06	LS =>	6,39	MO com LS =>	12,45
			Valor do BDI =>	4,78			Valor com BDI =>	27,38
10.9	Código Banco	Descrição	Tipo	Und	Quant.	Valor Unit	Total	
Composição	94650 SINAPI	TUBO, PVC, SOLDÁVEL, DN 40 MM, INSTALADO EM RESERVAÇÃO DE ÁGUA DE EDIFICAÇÃO QUE POSSUA RESERVATÓRIO DE FIBRA/FIBROCIMENTO FORNECIMENTO E INSTALAÇÃO. AF_06/2016	INHI - INSTALAÇÕES HIDROS SANITÁRIAS	M	1,0000000	17,86	17,86	
Composição Auxiliar	88248 SINAPI	AUXILIAR DE ENCANADOR OU BOMBEIRO HIDRÁULICO COM ENCARGOS COMPLEMENTARES	SEDI - SERVIÇOS DIVERSOS	H	0,1890000	13,51	2,55	
Composição Auxiliar	88267 SINAPI	ENCANADOR OU BOMBEIRO HIDRÁULICO COM ENCARGOS COMPLEMENTARES	SEDI - SERVIÇOS DIVERSOS	H	0,1890000	18,36	3,47	
Insumo	00038383 SINAPI	LIXA D'AGUA EM FOLHA, GRAO 100	Material	UN	0,0110000	1,42	0,01	
Insumo	00009874 SINAPI	TUBO PVC, SOLDAVEL, DN 40 MM, AGUA FRIA (NBR-5648)	Material	M	1,0270000	11,52	11,83	
			MO sem LS =>	2,60	LS =>	2,74	MO com LS =>	5,34
			Valor do BDI =>	3,78			Valor com BDI =>	21,64
10.12	Código Banco	Descrição	Tipo	Und	Quant.	Valor Unit	Total	
Composição	89422 SINAPI	ADAPTADOR CURTO COM BOLSA E ROSCA PARA REGISTRO, PVC, SOLDÁVEL, DN 20MM X 1/2; INSTALADO EM RAMAL DE DISTRIBUIÇÃO DE ÁGUA - FORNECIMENTO E INSTALAÇÃO. AF_12/2014	INHI - INSTALAÇÕES HIDROS SANITÁRIAS	UN	1,0000000	2,87	2,87	
Composição Auxiliar	88248 SINAPI	AUXILIAR DE ENCANADOR OU BOMBEIRO HIDRÁULICO COM ENCARGOS COMPLEMENTARES	SEDI - SERVIÇOS DIVERSOS	H	0,0520000	13,51	0,70	
Composição Auxiliar	88267 SINAPI	ENCANADOR OU BOMBEIRO HIDRÁULICO COM ENCARGOS COMPLEMENTARES	SEDI - SERVIÇOS DIVERSOS	H	0,0520000	18,36	0,95	
Insumo	00000107 SINAPI	ADAPTADOR PVC SOLDAVEL CURTO COM BOLSA E ROSCA, 20 MM X 1/2", PARA AGUA FRIA	Material	UN	1,0000000	0,67	0,67	
Insumo	00000122 SINAPI	ADESIVO PLASTICO PARA PVC, FRASCO COM *850* GR	Material	UN	0,0060000	41,27	0,24	

RR ASSESSORIA E EMPREENDIMENTOS LTDA - ME
Ivanilza Aparecida Souza Martins
Administradora
RG Nº 0320251620063 - SSP/MA
CPF Nº 019.071.083-78

Rua F, Qd. 18, nº 09, Jardim Turu - CEP: 65.110-000 - São José de Ribamar - MA

RR ASSESSORIA E EMPREENDIMENTOS LTDA - ME
Ricardo Manoel de Freitas Figueiredo
Resp. Técnico - CREA Nº 1106341216
Engº Civil

PEDREIRAS/MA
Proc. 1310001/202
FLS. 1682
Rub. 04

RR ASSESSORIA E EMPREENDIMENTOS LTDA
CNPJ: 37.382.431/0001-70

Insumo	00038383 SINAPI	LIXA D'AGUA EM FOLHA, GRAO 100	Material	UN	0,0260000	1,42	0,03	
Insumo	00020083 SINAPI	SOLUCAO PREPARADORA / LIMPADORA PARA PVC, FRASCO COM 1000 CM3	Material	UN	0,0060000	46,76	0,28	
			MO sem LS =>	0,72	LS =>	0,75	MO com LS =>	1,47
			Valor do BDI =>	0,60			Valor com BDI =>	3,47
10.13	Código Banco	Descrição	Tipo	Und	Quant.	Valor Unit	Total	
Composição	052056 SBC	CURVA 90 PVC RIGIDO SOLDAVEL 20mm	52	UN	1,0000000	9,95	9,95	
Auxiliar Composição	88248 SINAPI	AUXILIAR DE ENCANADOR OU BOMBEIRO HIDRÁULICO COM ENCARGOS COMPLEMENTARES	SEDI - SERVIÇOS DIVERSOS	H	0,1750000	13,51	2,36	
Auxiliar Composição	88267 SINAPI	ENCANADOR OU BOMBEIRO HIDRÁULICO COM ENCARGOS COMPLEMENTARES	SEDI - SERVIÇOS DIVERSOS	H	0,1750000	18,36	3,21	
Auxiliar Insumo	003389 SBC	ADESIVO PARA PVC bisnaga de 75 gramas	Material	UN	0,0400000	7,44	0,29	
Insumo	005390 SBC	CURVA 90 PVC SOLDAVEL 20mm	Material	UN	1,0000000	3,82	3,82	
Insumo	003487 SBC	LIXA PARA MADEIRA S422 NORTON 100	Material	UN	0,0040000	17,83	0,07	
Insumo	003889 SBC	SOLUCAO LIMPADORA PARA TUBOS PVC FRASCO 800gr	Material	UN	0,0060000	33,68	0,20	
			MO sem LS =>	2,41	LS =>	2,54	MO com LS =>	4,95
			Valor do BDI =>	2,10			Valor com BDI =>	12,05
10.14	Código Banco	Descrição	Tipo	Und	Quant.	Valor Unit	Total	
Composição	89358 SINAPI	JOELHO 90 GRAUS, PVC, SOLDÁVEL, DN 20MM, INSTALADO EM RAMAL OU SUB-RAMAL DE ÁGUA - FORNECIMENTO E INSTALAÇÃO. AF_12/2014	INHI - INSTALAÇÕES HIDROS SANITÁRIAS	UN	1,0000000	5,18	5,18	
Auxiliar Composição	88248 SINAPI	AUXILIAR DE ENCANADOR OU BOMBEIRO HIDRÁULICO COM ENCARGOS COMPLEMENTARES	SEDI - SERVIÇOS DIVERSOS	H	0,1290000	13,51	1,74	
Auxiliar Composição	88267 SINAPI	ENCANADOR OU BOMBEIRO HIDRÁULICO COM ENCARGOS COMPLEMENTARES	SEDI - SERVIÇOS DIVERSOS	H	0,1290000	18,36	2,36	
Auxiliar Insumo	00000122 SINAPI	ADESIVO PLASTICO PARA PVC, FRASCO COM *850* GR	Material	UN	0,0060000	41,27	0,24	
Insumo	00003542 SINAPI	JOELHO PVC, SOLDAVEL, 90 GRAUS, 20 MM, PARA AGUA FRIA PREDIAL	Material	UN	1,0000000	0,50	0,50	
Insumo	00038383 SINAPI	LIXA D'AGUA EM FOLHA, GRAO 100	Material	UN	0,0430000	1,42	0,06	
Insumo	00020083 SINAPI	SOLUCAO PREPARADORA / LIMPADORA PARA PVC, FRASCO COM 1000 CM3	Material	UN	0,0060000	46,76	0,28	
			MO sem LS =>	1,78	LS =>	1,87	MO com LS =>	3,65
			Valor do BDI =>	1,09			Valor com BDI =>	6,27
10.15	Código Banco	Descrição	Tipo	Und	Quant.	Valor Unit	Total	
Composição	2042 ORSE	Registro de pressão 1/2" c/canopla cromada, linha Targa C40 - ref 1416, Deca ou similar	Louças e Metais Sanitários	un	1,0000000	67,60	67,60	
Auxiliar Composição	10549 ORSE	Encargos Complementares - Servente	Provisórios	h	0,5400000	2,72	1,46	
Auxiliar Composição	10554 ORSE	Encargos Complementares - Encanador	Provisórios	h	0,5400000	2,64	1,42	

RR ASSESSORIA E EMPREENDIMENTOS LTDA - ME
Ivanilza Aparecida Souza Martins
Administradora
RG Nº 0320251620063 - SSP/MA
CPF Nº 019.071.083-78

Rua F, Qd. 18, nº 09, Jardim Turu - CEP: 65.110-000 - São José de Ribamar - MA

RR ASSESSORIA E EMPREENDIMENTOS LTDA - ME
Ricardo Manoel de Freitas Figueiredo
Resp. Técnico - CREA Nº 1105341216
Engº Civil

PEDREIRAS/MA
Proc. 1310001/2021
FLS. 1688
Rub. 0

RR ASSESSORIA E EMPREENDIMENTOS LTDA
CNPJ: 37.382.431/0001-70

Insumo	981	ORSE	Fita veda rosca 18mm	Material	m	0,5600000	0,23	0,12
Insumo	1965	ORSE	Registro pressão 1/2" c/canopla acab.crom.simples, linha Targa C40 - ref.1416,	Material	un	1,0000000	49,52	49,52
Insumo	00002696	SINAPI	Deca ou similar ENCANADOR OU BOMBEIRO HIDRAULICO	Mão de Obra	H	0,5400000	16,39	8,85
Insumo	00006111	SINAPI	SERVENTE DE OBRAS	Mão de Obra	H	0,5400000	11,55	6,23
				MO sem LS =>		7,34	LS =>	7,74
							MO com LS =>	15,08
				Valor do BDI =>		14,31	Valor com BDI =>	81,91

10.16	Código	Banco	Descrição	Tipo	Und	Quant.	Valor Unit	Total
Composição	89534	SINAPI	LUVA SOLDÁVEL E COM ROSCA, PVC, SOLDÁVEL, DN 25MM X 3/4", INSTALADO EM PRUMADA DE ÁGUA - FORNECIMENTO E INSTALAÇÃO. AF_12/2014	INHI - INSTALAÇÕES HIDROS SANITÁRIAS	UN	1,0000000	3,47	3,47
Composição Auxiliar	88248	SINAPI	AUXILIAR DE ENCANADOR OU BOMBEIRO HIDRÁULICO COM ENCARGOS COMPLEMENTARES	SEDI - SERVIÇOS DIVERSOS	H	0,0400000	13,51	0,54
Composição Auxiliar	88267	SINAPI	ENCANADOR OU BOMBEIRO HIDRÁULICO COM ENCARGOS COMPLEMENTARES	SEDI - SERVIÇOS DIVERSOS	H	0,0400000	18,36	0,73
Insumo	00000122	SINAPI	ADESIVO PLASTICO PARA PVC, FRASCO COM *850* GR	Material	UN	0,0070000	41,27	0,28
Insumo	00038383	SINAPI	LIXA D'AGUA EM FOLHA, GRAO 100	Material	UN	0,0130000	1,42	0,01
Insumo	00003906	SINAPI	LUVA SOLDAVEL COM ROSCA, PVC, 25 MM X 3/4", PARA AGUA FRIA PREDIAL	Material	UN	1,0000000	1,54	1,54
Insumo	00020083	SINAPI	SOLUCAO PREPARADORA / LIMPADORA PARA PVC, FRASCO COM 1000 CM3	Material	UN	0,0080000	46,76	0,37
				MO sem LS =>		0,55	LS =>	0,57
							MO com LS =>	1,12
				Valor do BDI =>		0,73	Valor com BDI =>	4,20

10.17	Código	Banco	Descrição	Tipo	Und	Quant.	Valor Unit	Total
Composição	89570	SINAPI	ADAPTADOR CURTO COM BOLSA E ROSCA PARA REGISTRO, PVC, SOLDÁVEL, DN 40MM X 1.1/2"; INSTALADO EM PRUMADA DE ÁGUA - FORNECIMENTO E INSTALAÇÃO. AF_12/2014	INHI - INSTALAÇÕES HIDROS SANITÁRIAS	UN	1,0000000	9,71	9,71
Composição Auxiliar	88248	SINAPI	AUXILIAR DE ENCANADOR OU BOMBEIRO HIDRÁULICO COM ENCARGOS COMPLEMENTARES	SEDI - SERVIÇOS DIVERSOS	H	0,0590000	13,51	0,79
Composição Auxiliar	88267	SINAPI	ENCANADOR OU BOMBEIRO HIDRÁULICO COM ENCARGOS COMPLEMENTARES	SEDI - SERVIÇOS DIVERSOS	H	0,0590000	18,36	1,08
Insumo	00000122	SINAPI	ADESIVO PLASTICO PARA PVC, FRASCO COM *850* GR	Material	UN	0,0120000	41,27	0,49
Insumo	00000110	SINAPI	ADAPTADOR PVC SOLDAVEL CURTO COM BOLSA E ROSCA, 40 MM X 1 1/2". PARA AGUA FRIA	Material	UN	1,0000000	6,68	6,68
Insumo	00038383	SINAPI	LIXA D'AGUA EM FOLHA, GRAO 100	Material	UN	0,0200000	1,42	0,02
Insumo	00020083	SINAPI	SOLUCAO PREPARADORA / LIMPADORA PARA PVC, FRASCO COM 1000 CM3	Material	UN	0,0140000	46,76	0,65
				MO sem LS =>		0,81	LS =>	0,85
							MO com LS =>	1,66
				Valor do BDI =>		2,05	Valor com BDI =>	11,76

10.19	Código	Banco	Descrição	Tipo	Und	Quant.	Valor Unit	Total
-------	--------	-------	-----------	------	-----	--------	------------	-------

RR ASSESSORIA E EMPREENDIMENTOS LTDA-ME
Ivanilza Aparecida Souza Martins
Administradora
RG Nº 0320251620063 - SSP/MA
CPF Nº 019.071.083-78

Rua F, Qd. 18, nº 09, Jardim Turu - CEP: 65.110-000 - São José de Ribamar - MA

RR ASSESSORIA E EMPREENDIMENTOS LTDA-ME
Ricardo Manoel de Freitas Figueiredo
Resp. Técnico - CREA Nº 1105341216
Engº Civil

PEDREIRAS/MA
Proc. 1310001/2021
FLS. 1689
Rub. 0

RR ASSESSORIA E EMPREENDIMENTOS LTDA
CNPJ: 37.382.431/0001-70

Composição	89429 SINAPI	ADAPTADOR CURTO COM BOLSA E ROSCA PARA REGISTRO, PVC, SOLDÁVEL, DN 25MM X 3/4", INSTALADO EM RAMAL DE DISTRIBUIÇÃO DE ÁGUA - FORNECIMENTO E INSTALAÇÃO. AF_12/2014	INHI - INSTALAÇÕES HIDROS SANITÁRIAS	UN	1,0000000	3,43	3,43	
Composição Auxiliar	88248 SINAPI	AUXILIAR DE ENCANADOR OU BOMBEIRO HIDRÁULICO COM ENCARGOS COMPLEMENTARES	SEDI - SERVIÇOS DIVERSOS	H	0,0600000	13,51	0,81	
Composição Auxiliar	88267 SINAPI	ENCANADOR OU BOMBEIRO HIDRÁULICO COM ENCARGOS COMPLEMENTARES	SEDI - SERVIÇOS DIVERSOS	H	0,0600000	18,36	1,10	
Insumo	00000065 SINAPI	ADAPTADOR PVC SOLDÁVEL CURTO COM BOLSA E ROSCA, 25 MM X 3/4", PARA AGUA FRIA	Material	UN	1,0000000	0,83	0,83	
Insumo	00000122 SINAPI	ADESIVO PLASTICO PARA PVC, FRASCO COM *850* GR	Material	UN	0,0070000	41,27	0,28	
Insumo	00038383 SINAPI	LIXA D'AGUA EM FOLHA, GRAO 100	Material	UN	0,0300000	1,42	0,04	
Insumo	00020083 SINAPI	SOLUCAO PREPARADORA / LIMPADORA PARA PVC, FRASCO COM 1000 CM3	Material	UN	0,0080000	46,76	0,37	
			MO sem LS =>	0,82	LS =>	0,87	MO com LS =>	1,69
			Valor do BDI =>	0,72	Valor com BDI =>		4,15	

10.20	Código Banco	Descrição	Tipo	Und	Quant.	Valor Unit	Total	
Composição	94660 SINAPI	ADAPTADOR CURTO COM BOLSA E ROSCA PARA REGISTRO, PVC, SOLDÁVEL, DN 40 MM X 1 1/4 , INSTALADO EM RESERVAÇÃO DE ÁGUA DE EDIFICAÇÃO QUE POSSUA RESERVATÓRIO DE FIBRA/FIBROCIMENTO FORNECIMENTO E INSTALAÇÃO. AF_06/2016	INHI - INSTALAÇÕES HIDROS SANITÁRIAS	UN	1,0000000	8,72	8,72	
Composição Auxiliar	88248 SINAPI	AUXILIAR DE ENCANADOR OU BOMBEIRO HIDRÁULICO COM ENCARGOS COMPLEMENTARES	SEDI - SERVIÇOS DIVERSOS	H	0,1140000	13,51	1,54	
Composição Auxiliar	88267 SINAPI	ENCANADOR OU BOMBEIRO HIDRÁULICO COM ENCARGOS COMPLEMENTARES	SEDI - SERVIÇOS DIVERSOS	H	0,1140000	18,36	2,09	
Insumo	00000109 SINAPI	ADAPTADOR PVC SOLDÁVEL CURTO COM BOLSA E ROSCA, 40 MM X 1 1/4". PARA AGUA FRIA	Material	UN	1,0000000	3,29	3,29	
Insumo	00020080 SINAPI	ADESIVO PLASTICO PARA PVC, FRASCO COM 175 GR	Material	UN	0,0710000	13,47	0,95	
Insumo	00038383 SINAPI	LIXA D'AGUA EM FOLHA, GRAO 100	Material	UN	0,0110000	1,42	0,01	
Insumo	00020083 SINAPI	SOLUCAO PREPARADORA / LIMPADORA PARA PVC, FRASCO COM 1000 CM3	Material	UN	0,0180000	46,76	0,84	
			MO sem LS =>	1,57	LS =>	1,65	MO com LS =>	3,22
			Valor do BDI =>	1,84	Valor com BDI =>		10,56	

10.21	Código Banco	Descrição	Tipo	Und	Quant.	Valor Unit	Total
Composição	1073 ORSE	Bucha de redução curta de pvc rígido soldável, marrom, diâm = 40 x 32mm	Tubos e Conexões de PVC Rígido Soldável Provisórios	un	1,0000000	7,66	7,66
Composição Auxiliar	10549 ORSE	Encargos Complementares - Servente	Provisórios	h	0,1400000	2,72	0,38
Composição Auxiliar	10554 ORSE	Encargos Complementares - Encanador	Provisórios	h	0,1400000	2,64	0,36
Insumo	138 ORSE	Adesivo pvc em frasco de 850 gramas	Material	kg	0,0090000	63,09	0,56
Insumo	2036 ORSE	Solucao limpadora pvc	Material	l	0,0130000	46,57	0,60
Insumo	00000812 SINAPI	BUCHA DE REDUCAO DE PVC, SOLDÁVEL, CURTA, COM 40 X 32 MM, PARA AGUA FRIA PREDIAL	Material	UN	1,0000000	1,86	1,86

RR ASSESSORIA E EMPREENDIMENTOS LTDA - ME
Joanilza Aparecida Souza Martins
 Administradora
 RG N° 0320251620063 - SSP/MA
 CPF N° 019.071.083-78

Rua F, Qd. 18, nº 09, Jardim Turu - CEP: 65.110-000 - São José de Ribamar - MA

Am
 RR ASSESSORIA E EMPREENDIMENTOS LTDA - ME
Ricardo Manoel de Freitas Figueiredo
 Resp. Técnico - CREA N° 1106341216
 Eng° Civil

PEDREIRAS/MA
 Proc. 1310001/2021
 FLS. 1690
 Rub. 0

RR ASSESSORIA E EMPREENDIMENTOS LTDA
CNPJ: 37.382.431/0001-70

Insumo	00002696 SINAPI	ENCANADOR OU BOMBEIRO HIDRAULICO	Mão de Obra	H	0,1400000	16,39	2,29	
Insumo	00006111 SINAPI	SERVENTE DE OBRAS	Mão de Obra	H	0,1400000	11,55	1,61	
			MO sem LS =>	1,90	LS =>	2,00	MO com LS =>	3,90
			Valor do BDI =>	1,62			Valor com BDI =>	9,28

10.22	Código Banco	Descrição	Tipo	Und	Quant.	Valor Unit	Total	
Composição	052058 SBC	CURVA 90 PVC RIGIDO SOLDAVEL 32mm	52	UN	1,0000000	17,27	17,27	
Composição Auxiliar	88248 SINAPI	AUXILIAR DE ENCANADOR OU BOMBEIRO HIDRÁULICO COM ENCARGOS COMPLEMENTARES	SEDI - SERVIÇOS DIVERSOS	H	0,2050000	13,51	2,76	
Composição Auxiliar	88267 SINAPI	ENCANADOR OU BOMBEIRO HIDRÁULICO COM ENCARGOS COMPLEMENTARES	SEDI - SERVIÇOS DIVERSOS	H	0,2050000	18,36	3,76	
Insumo	003389 SBC	ADESIVO PARA PVC bisnaga de 75 gramas	Material	UN	0,0940000	7,44	0,69	
Insumo	005392 SBC	CURVA 90 PVC SOLDAVEL 32mm	Material	UN	1,0000000	9,59	9,59	
Insumo	003487 SBC	LIXA PARA MADEIRA S422 NORTON 100	Material	UN	0,0060000	17,83	0,10	
Insumo	003889 SBC	SOLUCAO LIMPADORA PARA TUBOS PVC FRASCO 800gr	Material	UN	0,0110000	33,68	0,37	
			MO sem LS =>	2,82	LS =>	2,98	MO com LS =>	5,80
			Valor do BDI =>	3,65			Valor com BDI =>	20,92

10.23	Código Banco	Descrição	Tipo	Und	Quant.	Valor Unit	Total	
Composição	1143 ORSE	Joelho de redução 90° de pvc rígido soldável, marrom diâm = 25 x 20mm	Tubos e Conexões de PVC Rígido Soldável Provisórios	un	1,0000000	8,70	8,70	
Composição Auxiliar	10549 ORSE	Encargos Complementares - Servente	Provisórios	h	0,1800000	2,72	0,48	
Composição Auxiliar	10554 ORSE	Encargos Complementares - Encanador	Provisórios	h	0,1800000	2,64	0,47	
Insumo	138 ORSE	Adesivo pvc em frasco de 850 gramas	Material	kg	0,0040000	63,09	0,25	
Insumo	2036 ORSE	Solucao limpadora pvc	Material	l	0,0070000	46,57	0,32	
Insumo	00002696 SINAPI	ENCANADOR OU BOMBEIRO HIDRAULICO	Mão de Obra	H	0,1800000	16,39	2,95	
Insumo	00003533 SINAPI	JOELHO DE REDUCAO, PVC SOLDAVEL, 90 GRAUS, 25 MM X 20 MM, PARA AGUA FRIA PREDIAL	Material	UN	1,0000000	2,16	2,16	
Insumo	00006111 SINAPI	SERVENTE DE OBRAS	Mão de Obra	H	0,1800000	11,55	2,07	
			MO sem LS =>	2,44	LS =>	2,58	MO com LS =>	5,02
			Valor do BDI =>	1,84			Valor com BDI =>	10,54

10.24	Código Banco	Descrição	Tipo	Und	Quant.	Valor Unit	Total
Composição	1144 ORSE	Joelho de redução 90° de pvc rígido soldável, marrom diâm = 32 x 25mm	Tubos e Conexões de PVC Rígido Soldável Provisórios	un	1,0000000	10,53	10,53
Composição Auxiliar	10549 ORSE	Encargos Complementares - Servente	Provisórios	h	0,1800000	2,72	0,48
Composição Auxiliar	10554 ORSE	Encargos Complementares - Encanador	Provisórios	h	0,1800000	2,64	0,47

RR ASSESSORIA E EMPREENDIMENTOS LTDA-ME
Ivanilza Aparecida Souza Martins
Administradora
RG Nº 0320251620063 - SSP/MA
CPF Nº 019.071.083-78

Rua F, Qd. 18, nº 09, Jardim Turu - CEP: 65.110-000 - São José de Ribamar - MA

RR ASSESSORIA E EMPREENDIMENTOS LTDA-ME
Ricardo Mendes de Freitas Figueiredo
Resp. Técnico - CREA Nº 1105341216
Engº Civil

PEDREIRAS/MA
Proc. 1310001/2021
FLS. 1697
Rub. 0

RR ASSESSORIA E EMPREENDIMENTOS LTDA
CNPJ: 37.382.431/0001-70

Insumo	138 ORSE	Adesivo pvc em frasco de 850 gramas	Material	kg	0,0060000	63,09	0,37	
Insumo	2036 ORSE	Solucao limpadora pvc	Material	l	0,0100000	46,57	0,46	
Insumo	00002696 SINAPI	ENCANADOR OU BOMBEIRO HIDRAULICO	Mão de Obra	H	0,1800000	16,39	2,95	
Insumo	00003538 SINAPI	JOELHO DE REDUCAO, PVC SOLDÁVEL, 90 GRAUS, 32 MM X 25 MM, PARA AGUA FRIA PREDIAL	Material	UN	1,0000000	3,73	3,73	
Insumo	00006111 SINAPI	SERVENTE DE OBRAS	Mão de Obra	H	0,1800000	11,55	2,07	
				MO sem LS =>	2,44	LS =>	2,58 MO com LS =>	5,02

Valor do BDI => 2,22 Valor com BDI => 12,75

10.25	Código Banco	Descrição	Tipo	Und	Quant.	Valor Unit	Total	
Composição	1167 ORSE	Tê 90° de pvc rígido soldável, marrom diâm = 20mm	Tubos e Conexões de PVC Rígido Soldável	un	1,0000000	7,84	7,84	
Composição Auxiliar	10549 ORSE	Encargos Complementares - Servente	Provisórios	h	0,1900000	2,72	0,51	
Composição Auxiliar	10554 ORSE	Encargos Complementares - Encanador	Provisórios	h	0,1900000	2,64	0,50	
Insumo	138 ORSE	Adesivo pvc em frasco de 850 gramas	Material	kg	0,0080000	63,09	0,50	
Insumo	2036 ORSE	Solucao limpadora pvc	Material	l	0,0030000	46,57	0,13	
Insumo	00002696 SINAPI	ENCANADOR OU BOMBEIRO HIDRAULICO	Mão de Obra	H	0,1900000	16,39	3,11	
Insumo	00006111 SINAPI	SERVENTE DE OBRAS	Mão de Obra	H	0,1900000	11,55	2,19	
Insumo	00007138 SINAPI	TE SOLDÁVEL, PVC, 90 GRAUS, 20 MM, PARA AGUA FRIA PREDIAL (NBR 5648)	Material	UN	1,0000000	0,90	0,90	
				MO sem LS =>	2,58	LS =>	2,72 MO com LS =>	5,30
				Valor do BDI =>	1,65	Valor com BDI =>	9,49	

10.26	Código Banco	Descrição	Tipo	Und	Quant.	Valor Unit	Total	
Composição	1177 ORSE	Tê de redução 90° de pvc rígido soldável, marrom diâm = 32 x 25mm	Tubos e Conexões de PVC Rígido Soldável	un	1,0000000	13,45	13,45	
Composição Auxiliar	10549 ORSE	Encargos Complementares - Servente	Provisórios	h	0,1900000	2,72	0,51	
Composição Auxiliar	10554 ORSE	Encargos Complementares - Encanador	Provisórios	h	0,1900000	2,64	0,50	
Insumo	138 ORSE	Adesivo pvc em frasco de 850 gramas	Material	kg	0,0100000	63,09	0,63	
Insumo	2036 ORSE	Solucao limpadora pvc	Material	l	0,0150000	46,57	0,69	
Insumo	00002696 SINAPI	ENCANADOR OU BOMBEIRO HIDRAULICO	Mão de Obra	H	0,1900000	16,39	3,11	
Insumo	00006111 SINAPI	SERVENTE DE OBRAS	Mão de Obra	H	0,1900000	11,55	2,19	
Insumo	00007136 SINAPI	TE DE REDUCAO, PVC, SOLDÁVEL, 90 GRAUS, 32 MM X 25 MM, PARA AGUA FRIA PREDIAL	Material	UN	1,0000000	5,82	5,82	
				MO sem LS =>	2,58	LS =>	2,72 MO com LS =>	5,30
				Valor do BDI =>	2,84	Valor com BDI =>	16,29	

RR ASSESSORIA E EMPREENDIMENTOS LTDA-ME
Ivanilza Aparecida Souza Martins
Administradora
RG N° 0320251620063 - SSP/MA
CPF N° 019.071.083-78

Rua F, Qd. 18, nº 09, Jardim Turu - CEP: 65.110-000 - São José de Ribamar - MA

RR ASSESSORIA E EMPREENDIMENTOS LTDA-ME
Ricardo Mendes de Freitas Figueiredo
Resp. Técnico - CREA N° 1105341216
Eng° Civil

PEDREIRASIMA
Proc. 1340001/202
FLS. 1692
Rub.

RR ASSESSORIA E EMPREENDIMENTOS LTDA
CNPJ: 37.382.431/0001-70

10.27	Código Banco	Descrição	Tipo	Und	Quant.	Valor Unit	Total		
Composição	1178 ORSE	Tê de redução 90° de pvc rígido soldável, marrom diâm = 40 x 32mm	Tubos e Conexões de PVC Rígido Soldável	un	1,0000000	21,31	21,31		
Composição Auxiliar	10549 ORSE	Encargos Complementares - Servente	Provisórios	h	0,3000000	2,72	0,81		
Composição Auxiliar	10554 ORSE	Encargos Complementares - Encanador	Provisórios	h	0,3000000	2,64	0,79		
Insumo	138 ORSE	Adesivo pvc em frasco de 850 gramas	Material	kg	0,0140000	63,09	0,88		
Insumo	2036 ORSE	Solucao limpadora pvc	Material	l	0,0200000	46,57	0,93		
Insumo	00002696 SINAPI	ENCANADOR OU BOMBEIRO HIDRAULICO	Mão de Obra	H	0,3000000	16,39	4,91		
Insumo	00006111 SINAPI	SERVENTE DE OBRAS	Mão de Obra	H	0,3000000	11,55	3,46		
Insumo	00007128 SINAPI	TE DE REDUCAO, PVC, SOLDAVEL, 90 GRAUS, 40 MM X 32 MM, PARA AGUA FRIA PREDIAL	Material	UN	1,0000000	9,53	9,53		
				MO sem LS =>	4,07	LS =>	4,30	MO com LS =>	8,37
				Valor do BDI =>	4,51	Valor com BDI =>	25,82		
10.28	Código Banco	Descrição	Tipo	Und	Quant.	Valor Unit	Total		
Composição	1193 ORSE	União de pvc rígido soldável, marrom diâm = 40mm, p/ água	Tubos e Conexões de PVC Rígido Soldável	un	1,0000000	33,08	33,08		
Composição Auxiliar	10549 ORSE	Encargos Complementares - Servente	Provisórios	h	0,1400000	2,72	0,38		
Composição Auxiliar	10554 ORSE	Encargos Complementares - Encanador	Provisórios	h	0,1400000	2,64	0,36		
Insumo	138 ORSE	Adesivo pvc em frasco de 850 gramas	Material	kg	0,0100000	63,09	0,63		
Insumo	981 ORSE	Fita veda rosca 18mm	Material	m	0,6500000	0,23	0,14		
Insumo	2036 ORSE	Solucao limpadora pvc	Material	l	0,0140000	46,57	0,65		
Insumo	00002696 SINAPI	ENCANADOR OU BOMBEIRO HIDRAULICO	Mão de Obra	H	0,1400000	16,39	2,29		
Insumo	00006111 SINAPI	SERVENTE DE OBRAS	Mão de Obra	H	0,1400000	11,55	1,61		
Insumo	00009894 SINAPI	UNIAO PVC, SOLDAVEL, 40 MM, PARA AGUA FRIA PREDIAL	Material	UN	1,0000000	27,02	27,02		
				MO sem LS =>	1,90	LS =>	2,00	MO com LS =>	3,90
				Valor do BDI =>	7,00	Valor com BDI =>	40,08		
10.29	Código Banco	Descrição	Tipo	Und	Quant.	Valor Unit	Total		
Composição	4964 ORSE	Joelho 90° pvc rígido soldável c/bucha de latão, d= 20mm x 1/2"	Tubos e Conexões de PVC Rígido Soldável	un	1,0000000	12,84	12,84		
Composição Auxiliar	10549 ORSE	Encargos Complementares - Servente	Provisórios	h	0,2200000	2,72	0,59		
Composição Auxiliar	10554 ORSE	Encargos Complementares - Encanador	Provisórios	h	0,2200000	2,64	0,58		
Insumo	981 ORSE	Fita veda rosca 18mm	Material	m	0,6210000	0,23	0,14		
Insumo	00002696 SINAPI	ENCANADOR OU BOMBEIRO HIDRAULICO	Mão de Obra	H	0,2200000	16,39	3,60		

RR ASSESSORIA E EMPREENDIMENTOS LTDA - ME
Ivanilza Aparecida Souza Martins
Administradora
RG Nº 0320251620063 - SSP/MA
CPF Nº 019.071.083-78

Rua F, Qd. 18, nº 09, Jardim Turu - CEP: 65.110-000 - São José de Ribamar - MA

RR ASSESSORIA E EMPREENDIMENTOS LTDA - ME
Ricardo Mansel de Freitas Figueiredo
Resp. Técnico - CREA Nº 1105341216
Engº Civil

PEDREIRAS/MA
Proc. 1310001/2021
FLS. 1693
Rub. 0

RR ASSESSORIA E EMPREENDIMENTOS LTDA
CNPJ: 37.382.431/0001-70

Insumo	00003515 SINAPI	JOELHO PVC, SOLDAVEL, COM BUCHA DE LATAO, 90 GRAUS, 20 MM X 1/2", Material	UN	1,0000000	5,39	5,39		
Insumo	00006111 SINAPI	PARA AGUA FRIA PREDIAL SERVENTE DE OBRAS	Mão de Obra	H	0,2200000	11,55	2,54	
			MO sem LS =>	2,99	LS =>	3,15	MO com LS =>	6,14
			Valor do BDI =>	2,71			Valor com BDI =>	15,55

10.30	Código Banco	Descrição	Tipo	Und	Quant.	Valor Unit	Total	
Composição	S05048 Próprio	CAIXA D	ASTU - ASSENTAMENTO DE TUBOS E PECAS	UN	1,0000000	1.159,07	1.159,07	
Composição Auxiliar	10554 ORSE	Encargos Complementares - Encanador	Provisórios	h	7,7000000	2,64	20,32	
Composição Auxiliar	10549 ORSE	Encargos Complementares - Servente	Provisórios	h	7,7000000	2,72	20,94	
Insumo	00002696 SINAPI	ENCANADOR OU BOMBEIRO HIDRAULICO	Mão de Obra	H	7,7000000	16,39	126,20	
Insumo	00006111 SINAPI	SERVENTE DE OBRAS	Mão de Obra	H	7,7000000	11,55	88,93	
Insumo	00000095 SINAPI	ADAPTADOR PVC SOLDAVEL, COM FLANGE E ANEL DE VEDACAO, 20 MM X 1/2". PARA CAIXA D'AGUA	Material	UN	1,0000000	9,20	9,20	
Insumo	00000096 SINAPI	ADAPTADOR PVC SOLDAVEL, COM FLANGE E ANEL DE VEDACAO, 25 MM X 3/4". PARA CAIXA D'AGUA	Material	UN	2,0000000	10,58	21,16	
Insumo	00000099 SINAPI	ADAPTADOR PVC SOLDAVEL, COM FLANGE E ANEL DE VEDACAO, 50 MM X 1 1/2". PARA CAIXA D'AGUA	Material	UN	1,0000000	22,45	22,45	
Insumo	00037104 SINAPI	CAIXA D'AGUA FIBRA DE VIDRO PARA 2000 LITROS, COM TAMPA	Material	UN	1,0000000	848,32	848,32	
Insumo	981 ORSE	Fita veda rosca 18mm	Material	m	3,0300000	0,23	0,69	
Insumo	00010498 SINAPI	MASSA PARA VIDRO	Material	KG	0,1000000	8,63	0,86	
			MO sem LS =>	104,70	LS =>	110,43	MO com LS =>	215,13
			Valor do BDI =>	245,37			Valor com BDI =>	1.404,44

11.1	Código Banco	Descrição	Tipo	Und	Quant.	Valor Unit	Total
Composição	4883 ORSE	Caixa de inspeção 0.60 x 0.60 x 0.60m	Caixas de Passagem em alvenaria de tijolos macicos	un	1,0000000	475,15	475,15
Composição Auxiliar	126 ORSE	Concreto simples fabricado na obra, fck=15 mpa, lançado e adensado	Concreto Simples	m³	0,0810000	363,69	29,45
Composição Auxiliar	155 ORSE	Alvenaria tijolo cerâmico maciço (5x9x19), esp = 0,09m (singela), com argamassa traço I5 - 1:2:8 (cimento / cal / areia) c/ junta de 2,0cm - R1	Alvenarias de Vedação	m²	1,8000000	70,77	127,38
Composição Auxiliar	80 ORSE	Forma plana para fundações, em compensado resinado 12mm, 02 usos	Formas para Fundações	m²	1,1700000	89,78	105,04
Composição Auxiliar	140 ORSE	Aço CA - 50 Ø 6,3 a 12,5mm, inclusive corte, dobragem, montagem e colocacao de ferragens nas formas, para superestruturas e fundações - R1	Armaduras Convencionais	kg	1,7300000	12,44	21,52
Composição Auxiliar	72 ORSE	Reaterro manual de valas, com compactação utilizando sêpo, sem controle do grau de compactação	Aterros / Reaterros / Compactações	m³	1,1500000	28,54	32,82
Composição Auxiliar	95 ORSE	Concreto simples fabricado na obra, fck=13,5 mpa, lançado e adensado	Alvenarias de Pedra e Concretos para Fundações	m³	0,0810000	345,77	28,00
Composição Auxiliar	1908 ORSE	Reboco ou emboço externo, de parede, com argamassa traço I5 - 1:2:8 (cimento / cal / areia), espessura 2,0 cm	Argamassas	m²	1,7100000	26,55	45,40

RR ASSESSORIA E EMPREENDIMENTOS LTDA-ME
Ivanilza Aparecida Souza Martins
Administradora
RG Nº 0320251620063 - SSP/MA
CPF Nº 019.071.083-78

Rua F, Qd. 18, nº 09, Jardim Turu - CEP: 65.110-000 - São José de Ribamar - MA

RR ASSESSORIA E EMPREENDIMENTOS LTDA-ME
Ricardo Manuel de Freitas Figueiredo
Resp. Técnico - CREA Nº 1106341216
Engº Civil

PEDREIRAS/MA
Proc. 1310001/2021
FLS. 1694
Rub. 1

RR ASSESSORIA E EMPREENDIMENTOS LTDA
CNPJ: 37.382.431/0001-70

Composição	2497 ORSE	Escavação manual de vala ou cava em material de 1ª categoria, profundidade até 1,50m	Escavação Manual em Área Urbana	m²	1,8000000	42,81	77,05
Auxiliar							
Composição	3310 ORSE	Chapisco em parede com argamassa traço t1 - 1:3 (cimento / areia) - Revisado 08/2015	Conversão InfoWOrca	m²	1,7100000	4,97	8,49
Auxiliar							
				MO sem LS =>	126,64	LS =>	133,57
						MO com LS =>	260,21
				Valor do BDI =>	100,58	Valor com BDI =>	575,73

11.2	Código Banco	Descrição	Tipo	Und	Quant.	Valor Unit	Total
Composição	89748 SINAPI	CURVA CURTA 90 GRAUS, PVC, SERIE NORMAL, ESGOTO PREDIAL, DN 100 MM, JUNTA ELÁSTICA, FORNECIDO E INSTALADO EM RAMAL DE DESCARGA OU RAMAL DE ESGOTO SANITÁRIO. AF_12/2014	INHI - INSTALAÇÕES HIDROS SANITÁRIAS	UN	1,0000000	29,20	29,20
Composição	88248 SINAPI	AUXILIAR DE ENCANADOR OU BOMBEIRO HIDRÁULICO COM ENCARGOS COMPLEMENTARES	SEDI - SERVIÇOS DIVERSOS	H	0,2500000	13,51	3,37
Auxiliar							
Composição	88267 SINAPI	ENCANADOR OU BOMBEIRO HIDRÁULICO COM ENCARGOS COMPLEMENTARES	SEDI - SERVIÇOS DIVERSOS	H	0,2500000	18,36	4,59
Auxiliar							
Insumo	00000301 SINAPI	ANEL BORRACHA PARA TUBO ESGOTO PREDIAL, DN 100 MM (NBR 5688)	Material	UN	1,0000000	2,85	2,85
Insumo	00001966 SINAPI	CURVA PVC CURTA 90 GRAUS, 100 MM, PARA ESGOTO PREDIAL	Material	UN	1,0000000	17,61	17,61
Insumo	00020078 SINAPI	PASTA LUBRIFICANTE PARA TUBOS E CONEXOES COM JUNTA ELASTICA, EMBALAGEM DE *400* GR (USO EM PVC, ACO, POLIETILENO E OUTROS)	Material	UN	0,0460000	17,03	0,78
				MO sem LS =>	3,44	LS =>	3,63
						MO com LS =>	7,07
				Valor do BDI =>	6,18	Valor com BDI =>	35,38

11.3	Código Banco	Descrição	Tipo	Und	Quant.	Valor Unit	Total
Composição	89733 SINAPI	CURVA CURTA 90 GRAUS, PVC, SERIE NORMAL, ESGOTO PREDIAL, DN 50 MM, JUNTA ELÁSTICA, FORNECIDO E INSTALADO EM RAMAL DE DESCARGA OU RAMAL DE ESGOTO SANITÁRIO. AF_12/2014	INHI - INSTALAÇÕES HIDROS SANITÁRIAS	UN	1,0000000	13,90	13,90
Composição	88248 SINAPI	AUXILIAR DE ENCANADOR OU BOMBEIRO HIDRÁULICO COM ENCARGOS COMPLEMENTARES	SEDI - SERVIÇOS DIVERSOS	H	0,1300000	13,51	1,75
Auxiliar							
Composição	88267 SINAPI	ENCANADOR OU BOMBEIRO HIDRÁULICO COM ENCARGOS COMPLEMENTARES	SEDI - SERVIÇOS DIVERSOS	H	0,1300000	18,36	2,38
Auxiliar							
Insumo	00000296 SINAPI	ANEL BORRACHA PARA TUBO ESGOTO PREDIAL DN 50 MM (NBR 5688)	Material	UN	1,0000000	1,61	1,61
Insumo	00001932 SINAPI	CURVA PVC CURTA 90 G, DN 50 MM, PARA ESGOTO PREDIAL	Material	UN	1,0000000	7,82	7,82
Insumo	00020078 SINAPI	PASTA LUBRIFICANTE PARA TUBOS E CONEXOES COM JUNTA ELASTICA, EMBALAGEM DE *400* GR (USO EM PVC, ACO, POLIETILENO E OUTROS)	Material	UN	0,0200000	17,03	0,34
				MO sem LS =>	1,79	LS =>	1,88
						MO com LS =>	3,67
				Valor do BDI =>	2,94	Valor com BDI =>	16,84

11.4	Código Banco	Descrição	Tipo	Und	Quant.	Valor Unit	Total
Composição	89802 SINAPI	JOELHO 45 GRAUS, PVC, SERIE NORMAL, ESGOTO PREDIAL, DN 50 MM, JUNTA ELÁSTICA, FORNECIDO E INSTALADO EM PRUMADA DE ESGOTO SANITÁRIO OU VENTILAÇÃO. AF_12/2014	INHI - INSTALAÇÕES HIDROS SANITÁRIAS	UN	1,0000000	5,73	5,73
Composição	88248 SINAPI	AUXILIAR DE ENCANADOR OU BOMBEIRO HIDRÁULICO COM ENCARGOS COMPLEMENTARES	SEDI - SERVIÇOS DIVERSOS	H	0,0400000	13,51	0,54
Auxiliar							

RR ASSESSORIA E EMPREENDIMENTOS LTDA - ME
Ivanilza Aparecida Souza Martins
Administradora
RG Nº 0320251620063 - SSP/MA
CPF Nº 019.071.083-78

Rua F, Qd. 18, nº 09, Jardim Turu - CEP: 65.110-000 - São José de Ribamar - MA

RR ASSESSORIA E EMPREENDIMENTOS LTDA - ME
Ricardo Manoel de Freitas Figueiredo
Resp. Técnico - CREA Nº 1105341216
Enoº Civil

PEDREIRAS/MA
Proc: 1310001/2022-1
FLS. 1695
Pub. 1695

RR ASSESSORIA E EMPREENDIMENTOS LTDA
CNPJ: 37.382.431/0001-70

Composição	88267 SINAPI	ENCANADOR OU BOMBEIRO HIDRÁULICO COM ENCARGOS COMPLEMENTARES	SEDI - SERVIÇOS DIVERSOS	H	0,0400000	18,36	0,73	
Auxiliar								
Insumo	00000296 SINAPI	ANEL BORRACHA PARA TUBO ESGOTO PREDIAL DN 50 MM (NBR 5688)	Material	UN	1,0000000	1,61	1,61	
Insumo	00003518 SINAPI	JOELHO PVC, SOLDAVEL, PB, 45 GRAUS, DN 50 MM, PARA ESGOTO PREDIAL	Material	UN	1,0000000	2,51	2,51	
Insumo	00020078 SINAPI	PASTA LUBRIFICANTE PARA TUBOS E CONEXOES COM JUNTA ELASTICA, EMBALAGEM DE *400* GR (USO EM PVC, ACO, POLIETILENO E OUTROS)	Material	UN	0,0200000	17,03	0,34	
				MO sem LS =>	0,55	LS =>	0,57 MO com LS =>	1,12
				Valor do BDI =>	1,21	Valor com BDI =>	6,94	

11.5	Código Banco	Descrição	Tipo	Und	Quant.	Valor Unit	Total	
Composição	89744 SINAPI	JOELHO 90 GRAUS, PVC, SERIE NORMAL, ESGOTO PREDIAL, DN 100 MM, JUNTA ELÁSTICA, FORNECIDO E INSTALADO EM RAMAL DE DESCARGA OU RAMAL DE ESGOTO SANITÁRIO. AF_12/2014	INHI - INSTALAÇÕES HIDROS SANITÁRIAS	UN	1,0000000	18,24	18,24	
Composição	88248 SINAPI	AUXILIAR DE ENCANADOR OU BOMBEIRO HIDRÁULICO COM ENCARGOS COMPLEMENTARES	SEDI - SERVIÇOS DIVERSOS	H	0,2500000	13,51	3,37	
Auxiliar								
Composição	88267 SINAPI	ENCANADOR OU BOMBEIRO HIDRÁULICO COM ENCARGOS COMPLEMENTARES	SEDI - SERVIÇOS DIVERSOS	H	0,2500000	18,36	4,59	
Auxiliar								
Insumo	00000301 SINAPI	ANEL BORRACHA PARA TUBO ESGOTO PREDIAL, DN 100 MM (NBR 5688)	Material	UN	1,0000000	2,85	2,85	
Insumo	00003520 SINAPI	JOELHO PVC, SOLDAVEL, PB, 90 GRAUS, DN 100 MM, PARA ESGOTO PREDIAL	Material	UN	1,0000000	6,65	6,65	
Insumo	00020078 SINAPI	PASTA LUBRIFICANTE PARA TUBOS E CONEXOES COM JUNTA ELASTICA, EMBALAGEM DE *400* GR (USO EM PVC, ACO, POLIETILENO E OUTROS)	Material	UN	0,0460000	17,03	0,78	
				MO sem LS =>	3,44	LS =>	3,63 MO com LS =>	7,07
				Valor do BDI =>	3,86	Valor com BDI =>	22,10	

11.6	Código Banco	Descrição	Tipo	Und	Quant.	Valor Unit	Total	
Composição	89801 SINAPI	JOELHO 90 GRAUS, PVC, SERIE NORMAL, ESGOTO PREDIAL, DN 50 MM, JUNTA ELÁSTICA, FORNECIDO E INSTALADO EM PRUMADA DE ESGOTO SANITÁRIO OU VENTILAÇÃO. AF_12/2014	INHI - INSTALAÇÕES HIDROS SANITÁRIAS	UN	1,0000000	5,23	5,23	
Composição	88248 SINAPI	AUXILIAR DE ENCANADOR OU BOMBEIRO HIDRÁULICO COM ENCARGOS COMPLEMENTARES	SEDI - SERVIÇOS DIVERSOS	H	0,0400000	13,51	0,54	
Auxiliar								
Composição	88267 SINAPI	ENCANADOR OU BOMBEIRO HIDRÁULICO COM ENCARGOS COMPLEMENTARES	SEDI - SERVIÇOS DIVERSOS	H	0,0400000	18,36	0,73	
Auxiliar								
Insumo	00000296 SINAPI	ANEL BORRACHA PARA TUBO ESGOTO PREDIAL DN 50 MM (NBR 5688)	Material	UN	1,0000000	1,61	1,61	
Insumo	00003526 SINAPI	JOELHO PVC, SOLDAVEL, PB, 90 GRAUS, DN 50 MM, PARA ESGOTO PREDIAL	Material	UN	1,0000000	2,01	2,01	
Insumo	00020078 SINAPI	PASTA LUBRIFICANTE PARA TUBOS E CONEXOES COM JUNTA ELASTICA, EMBALAGEM DE *400* GR (USO EM PVC, ACO, POLIETILENO E OUTROS)	Material	UN	0,0200000	17,03	0,34	
				MO sem LS =>	0,55	LS =>	0,57 MO com LS =>	1,12
				Valor do BDI =>	1,10	Valor com BDI =>	6,33	

11.7	Código Banco	Descrição	Tipo	Und	Quant.	Valor Unit	Total
------	--------------	-----------	------	-----	--------	------------	-------

RR ASSESSORIA E EMPREENDIMENTOS LTDA - ME
Ivanilza Aparecida Souza Martins
Administradora
RG Nº 0320251620063 - SSP/MA
CPF Nº 019.071.083-78

Rua F, Qd. 18, nº 09, Jardim Turu - CEP: 65.110-000 - São José de Ribamar - MA

RR ASSESSORIA E EMPREENDIMENTOS LTDA - ME
Ricardo Manoel de Freitas Figueiredo
Resp. Técnico - CREA Nº 1105941216
Engº Civil

PEDREIRAS/MA
Proc. 1310091/2021
FLS. 696
Rub. 2

RR ASSESSORIA E EMPREENDIMENTOS LTDA
CNPJ: 37.382.431/0001-70

Composição	C1582 SEINFRA	JUNÇÃO SIMPLES DE REDUÇÃO PVC P/ESGOTO 100X50mm(4"X2")	TUBOS E CONEXÕES DE PVC	UN	1,0000000	33,27	33,27	
Insumo	I0026 SEINFRA	ADESIVO PARA TUBO DE PVC RIGIDO	Material	KG	0,0575000	35,37	2,03	
Insumo	I1319 SEINFRA	JUNÇÃO PVC PARA ESGOTO 100X50MM (4X2")	Material	UN	1,0000000	9,44	9,44	
Insumo	I1888 SEINFRA	SOLUÇÃO LIMPADORA PARA PVC RIGIDO	Material	L	0,0910000	30,72	2,79	
Insumo	I2320 SEINFRA	ENCANADOR	Mão de Obra	H	0,4600000	22,72	10,45	
Insumo	I0043 SEINFRA	AJUDANTE DE ENCANADOR	Mão de Obra	H	0,4600000	18,63	8,56	
				MO sem LS =>	9,25	LS =>	9,76 MO com LS =>	19,01
				Valor do BDI =>	7,04	Valor com BDI =>	40,31	

11.8	Código Banco	Descrição	Tipo	Und	Quant.	Valor Unit	Total	
Composição	89785 SINAPI	JUNÇÃO SIMPLES, PVC, SERIE NORMAL, ESGOTO PREDIAL, DN 50 X 50 MM, JUNTA ELÁSTICA, FORNECIDO E INSTALADO EM RAMAL DE DESCARGA OU RAMAL DE ESGOTO SANITÁRIO. AF_12/2014	INHI - INSTALAÇÕES HIDROS SANITÁRIAS	UN	1,0000000	16,39	16,39	
Composição Auxiliar	88248 SINAPI	AUXILIAR DE ENCANADOR OU BOMBEIRO HIDRÁULICO COM ENCARGOS COMPLEMENTARES	SEDI - SERVIÇOS DIVERSOS	H	0,1700000	13,51	2,29	
Composição Auxiliar	88267 SINAPI	ENCANADOR OU BOMBEIRO HIDRÁULICO COM ENCARGOS COMPLEMENTARES	SEDI - SERVIÇOS DIVERSOS	H	0,1700000	18,36	3,12	
Insumo	00000296 SINAPI	ANEL BORRACHA PARA TUBO ESGOTO PREDIAL DN 50 MM (NBR 5688)	Material	UN	2,0000000	1,61	3,22	
Insumo	00003662 SINAPI	JUNCAO SIMPLES, PVC, DN 50 X 50 MM, SERIE NORMAL PARA ESGOTO PREDIAL	Material	UN	1,0000000	7,08	7,08	
Insumo	00020078 SINAPI	PASTA LUBRIFICANTE PARA TUBOS E CONEXOES COM JUNTA ELASTICA, EMBALAGEM DE *400* GR (USO EM PVC, ACO, POLIETILENO E OUTROS)	Material	UN	0,0400000	17,03	0,68	
				MO sem LS =>	2,34	LS =>	2,47 MO com LS =>	4,81
				Valor do BDI =>	3,46	Valor com BDI =>	19,85	

11.9	Código Banco	Descrição	Tipo	Und	Quant.	Valor Unit	Total	
Composição	89714 SINAPI	TUBO PVC, SERIE NORMAL, ESGOTO PREDIAL, DN 100 MM, FORNECIDO E INSTALADO EM RAMAL DE DESCARGA OU RAMAL DE ESGOTO SANITÁRIO. AF_12/2014	INHI - INSTALAÇÕES HIDROS SANITÁRIAS	M	1,0000000	40,46	40,46	
Composição Auxiliar	88248 SINAPI	AUXILIAR DE ENCANADOR OU BOMBEIRO HIDRÁULICO COM ENCARGOS COMPLEMENTARES	SEDI - SERVIÇOS DIVERSOS	H	0,7400000	13,51	9,99	
Composição Auxiliar	88267 SINAPI	ENCANADOR OU BOMBEIRO HIDRÁULICO COM ENCARGOS COMPLEMENTARES	SEDI - SERVIÇOS DIVERSOS	H	0,7400000	18,36	13,58	
Insumo	00000122 SINAPI	ADESIVO PLASTICO PARA PVC, FRASCO COM *850* GR	Material	UN	0,0363000	41,27	1,49	
Insumo	00038383 SINAPI	LIXA D'AGUA EM FOLHA, GRAO 100	Material	UN	0,2470000	1,42	0,35	
Insumo	00020083 SINAPI	SOLUCAO PREPARADORA / LIMPADORA PARA PVC, FRASCO COM 1000 CM3	Material	UN	0,0593000	46,76	2,77	
Insumo	00009836 SINAPI	TUBO PVC SERIE NORMAL, DN 100 MM, PARA ESGOTO PREDIAL (NBR 5688)	Material	M	1,0500000	11,70	12,28	
				MO sem LS =>	10,20	LS =>	10,75 MO com LS =>	20,95
				Valor do BDI =>	8,56	Valor com BDI =>	49,02	

RR ASSESSORIA E EMPREENDIMENTOS LTDA - ME
Ivanilza Aparecida Souza Martins
Administradora
RG Nº 0320251620063 - SSP/MA
CPF Nº 019.071.083-78

Rua F, Qd. 18, nº 09, Jardim Turu - CEP: 65.110-000 - São José de Ribamar - MA

RR ASSESSORIA E EMPREENDIMENTOS LTDA - ME
Ribeirão Manoel de Freitas Figueiredo
Resp. Técnico - CREA Nº 1105341216
Engº Civil

PEDREIRAS/MA
Proc. 1310001/202-7
FLS. 1692
Rub. 0

RR ASSESSORIA E EMPREENDIMENTOS LTDA
CNPJ: 37.382.431/0001-70

11.13	Código Banco	Descrição	Tipo	Und	Quant.	Valor Unit	Total		
Composição	89783 SINAPI	JUNÇÃO SIMPLES, PVC, SERIE NORMAL, ESGOTO PREDIAL, DN 40 MM, JUNTA SOLDÁVEL, FORNECIDO E INSTALADO EM RAMAL DE DESCARGA OU RAMAL DE ESGOTO SANITÁRIO. AF_12/2014	INHI - INSTALAÇÕES HIDROS SANITÁRIAS	UN	1,0000000	8,77	8,77		
Composição Auxiliar	88248 SINAPI	AUXILIAR DE ENCANADOR OU BOMBEIRO HIDRÁULICO COM ENCARGOS COMPLEMENTARES	SEDI - SERVIÇOS DIVERSOS	H	0,1400000	13,51	1,89		
Composição Auxiliar	88267 SINAPI	ENCANADOR OU BOMBEIRO HIDRÁULICO COM ENCARGOS COMPLEMENTARES	SEDI - SERVIÇOS DIVERSOS	H	0,1400000	18,36	2,57		
Insumo	00000122 SINAPI	ADESIVO PLASTICO PARA PVC, FRASCO COM *850* GR	Material	UN	0,0148000	41,27	0,61		
Insumo	00038383 SINAPI	LIXA D'AGUA EM FOLHA, GRAO 100	Material	UN	0,0510000	1,42	0,07		
Insumo	00003666 SINAPI	JUNCAO SIMPLES, PVC, 45 GRAUS, DN 40 X 40 MM, SERIE NORMAL PARA ESGOTO PREDIAL	Material	UN	1,0000000	2,93	2,93		
Insumo	00020083 SINAPI	SOLUCAO PREPARADORA / LIMPADORA PARA PVC, FRASCO COM 1000 CM3	Material	UN	0,0150000	46,76	0,70		
				MO sem LS =>	1,93	LS =>	2,03	MO com LS =>	3,96
				Valor do BDI =>	1,85	Valor com BDI =>			10,62
11.14	Código Banco	Descrição	Tipo	Und	Quant.	Valor Unit	Total		
Composição	89796 SINAPI	TE, PVC, SERIE NORMAL, ESGOTO PREDIAL, DN 100 X 100 MM, JUNTA ELÁSTICA, FORNECIDO E INSTALADO EM RAMAL DE DESCARGA OU RAMAL DE ESGOTO SANITÁRIO. AF_12/2014	INHI - INSTALAÇÕES HIDROS SANITÁRIAS	UN	1,0000000	30,53	30,53		
Composição Auxiliar	88248 SINAPI	AUXILIAR DE ENCANADOR OU BOMBEIRO HIDRÁULICO COM ENCARGOS COMPLEMENTARES	SEDI - SERVIÇOS DIVERSOS	H	0,3300000	13,51	4,45		
Composição Auxiliar	88267 SINAPI	ENCANADOR OU BOMBEIRO HIDRÁULICO COM ENCARGOS COMPLEMENTARES	SEDI - SERVIÇOS DIVERSOS	H	0,3300000	18,36	6,05		
Insumo	00000301 SINAPI	ANEL BORRACHA PARA TUBO ESGOTO PREDIAL, DN 100 MM (NBR 5688)	Material	UN	2,0000000	2,85	5,70		
Insumo	00020078 SINAPI	PASTA LUBRIFICANTE PARA TUBOS E CONEXOES COM JUNTA ELASTICA, EMBALAGEM DE *400* GR (USO EM PVC, ACO, POLIETILENO E OUTROS)	Material	UN	0,0920000	17,03	1,56		
Insumo	00007091 SINAPI	TE SANITARIO, PVC, DN 100 X 100 MM, SERIE NORMAL, PARA ESGOTO PREDIAL	Material	UN	1,0000000	12,77	12,77		
				MO sem LS =>	4,55	LS =>	4,79	MO com LS =>	9,34
				Valor do BDI =>	6,46	Valor com BDI =>			36,99
11.15	Código Banco	Descrição	Tipo	Und	Quant.	Valor Unit	Total		
Composição	89707 SINAPI	CAIXA SIFONADA, PVC, DN 100 X 100 X 50 MM, JUNTA ELÁSTICA, FORNECIDA E INSTALADA EM RAMAL DE DESCARGA OU EM RAMAL DE ESGOTO SANITÁRIO. AF_12/2014	INHI - INSTALAÇÕES HIDROS SANITÁRIAS	UN	1,0000000	27,47	27,47		
Composição Auxiliar	88248 SINAPI	AUXILIAR DE ENCANADOR OU BOMBEIRO HIDRÁULICO COM ENCARGOS COMPLEMENTARES	SEDI - SERVIÇOS DIVERSOS	H	0,2500000	13,51	3,37		
Composição Auxiliar	88267 SINAPI	ENCANADOR OU BOMBEIRO HIDRÁULICO COM ENCARGOS COMPLEMENTARES	SEDI - SERVIÇOS DIVERSOS	H	0,2500000	18,36	4,59		
Insumo	00000296 SINAPI	ANEL BORRACHA PARA TUBO ESGOTO PREDIAL DN 50 MM (NBR 5688)	Material	UN	1,0000000	1,61	1,61		
Insumo	00000122 SINAPI	ADESIVO PLASTICO PARA PVC, FRASCO COM *850* GR	Material	UN	0,0148000	41,27	0,61		
Insumo	00005103 SINAPI	CAIXA SIFONADA PVC, 100 X 100 X 50 MM, COM GRELHA REDONDA, BRANCA	Material	UN	1,0000000	15,81	15,81		

RR ASSESSORIA E EMPREENDIMENTOS LTDA - ME
Ivanilza Aparecida Souza Martins
Administradora
RG Nº 0326251620069 - SSP/MA
CPF Nº 019.071.083-78

Rua F, Qd. 18, nº 09, Jardim Turu - CEP: 65.110-000 - São José de Ribamar - MA

RR ASSESSORIA E EMPREENDIMENTOS LTDA - ME
Ricardo Manoel de Freitas Figueiredo
Resp. Técnico - CREA Nº 1105341216
Engº Civil

PEDREIRAS/MA
Proc. 1310001/2021
FLS. 1698
Rub. 05

501

A

RR ASSESSORIA E EMPREENDIMENTOS LTDA
CNPJ: 37.382.431/0001-70

Insumo	00038383 SINAPI	LIXA D'AGUA EM FOLHA, GRAO 100	Material	UN	0,0640000	1,42	0,09	
Insumo	00020078 SINAPI	PASTA LUBRIFICANTE PARA TUBOS E CONEXOES COM JUNTA ELASTICA, EMBALAGEM DE *400* GR (USO EM PVC, ACO, POLIETILENO E OUTROS)	Material	UN	0,0200000	17,03	0,34	
Insumo	00020083 SINAPI	SOLUCAO PREPARADORA / LIMPADORA PARA PVC, FRASCO COM 1000 CM3	Material	UN	0,0225000	46,76	1,05	
			MO sem LS =>	3,44	LS =>	3,63	MO com LS =>	7,07
			Valor do BDI =>	5,81	Valor com BDI =>		33,28	

11.16	Código Banco	Descrição	Tipo	Und	Quant.	Valor Unit	Total	
Composição	98099 SINAPI	SUMIDOURO RETANGULAR, EM ALVENARIA COM BLOCOS DE CONCRETO, DIMENSÕES INTERNAS: 1,0 X 3,0 X 3,0 M, ÁREA DE INFILTRAÇÃO: 25 M² (PARA 10 CONTRIBUINTES). AF_12/2020	INHI - INSTALAÇÕES HIDROS SANITÁRIAS	UN	1,0000000	3.457,49	3.457,49	
Composição Auxiliar	5679 SINAPI	RETROESCAVADEIRA SOBRE RODAS COM CARREGADEIRA, TRAÇÃO 4X4, POTÊNCIA LÍQ. 88 HP, CAÇAMBA CARREG. CAP. MÍN. 1 M3, CAÇAMBA RETRO CAP. 0,26 M3, PESO OPERACIONAL MÍN. 6.674 KG, PROFUNDIDADE ESCAVAÇÃO MÁX. 4,37 M - CHI DIURNO. AF_06/2014	CHOR - CUSTOS HORÁRIOS DE MÁQUINAS E EQUIPAMENTOS	CHI	0,9858000	37,95	37,41	
Composição Auxiliar	5678 SINAPI	RETROESCAVADEIRA SOBRE RODAS COM CARREGADEIRA, TRAÇÃO 4X4, POTÊNCIA LÍQ. 88 HP, CAÇAMBA CARREG. CAP. MÍN. 1 M3, CAÇAMBA RETRO CAP. 0,26 M3, PESO OPERACIONAL MÍN. 6.674 KG, PROFUNDIDADE ESCAVAÇÃO MÁX. 4,37 M - CHP DIURNO. AF_06/2014	CHOR - CUSTOS HORÁRIOS DE MÁQUINAS E EQUIPAMENTOS	CHP	0,2931000	86,59	25,37	
Composição Auxiliar	89996 SINAPI	ARMAÇÃO VERTICAL DE ALVENARIA ESTRUTURAL; DIÂMETRO DE 10,0 MM. AF_01/2015	FUES - FUNDAÇÕES E ESTRUTURAS	KG	7,4040000	10,37	76,77	
Composição Auxiliar	89995 SINAPI	GRAUTEAMENTO DE CINTA SUPERIOR OU DE VERGA EM ALVENARIA ESTRUTURAL. AF_01/2015	FUES - FUNDAÇÕES E ESTRUTURAS	m³	0,1354000	567,55	76,84	
Composição Auxiliar	89993 SINAPI	GRAUTEAMENTO VERTICAL EM ALVENARIA ESTRUTURAL. AF_01/2015	FUES - FUNDAÇÕES E ESTRUTURAS	m³	0,2242000	592,08	132,74	
Composição Auxiliar	89998 SINAPI	ARMAÇÃO DE CINTA DE ALVENARIA ESTRUTURAL; DIÂMETRO DE 10,0 MM. AF_01/2015	FUES - FUNDAÇÕES E ESTRUTURAS	KG	5,4296000	9,99	54,24	
Composição Auxiliar	97735 SINAPI	PEÇA RETANGULAR PRÉ-MOLDADA, VOLUME DE CONCRETO DE 30 A 100 LITROS, TAXA DE AÇO APROXIMADA DE 30KG/M³. AF_01/2018	FUES - FUNDAÇÕES E ESTRUTURAS	m³	0,3332000	1.716,01	571,77	
Composição Auxiliar	101624 SINAPI	PREPARO DE FUNDO DE VALA COM LARGURA MAIOR OU IGUAL A 1,5 M E MENOR QUE 2,5 M, COM CAMADA DE BRITA, LANÇAMENTO MECANIZADO. AF_08/2020	MOVT - MOVIMENTO DE TERRA	m³	0,4290000	111,91	48,00	
Composição Auxiliar	88628 SINAPI	ARGAMASSA TRAÇO 1:3 (EM VOLUME DE CIMENTO E AREIA MÉDIA ÚMIDA), PREPARO MECÂNICO COM BETONEIRA 400 L. AF_08/2019	SEDI - SERVIÇOS DIVERSOS	m³	0,3978000	349,60	139,07	
Composição Auxiliar	88309 SINAPI	PEDREIRO COM ENCARGOS COMPLEMENTARES	SEDI - SERVIÇOS DIVERSOS	H	33,2227000	18,74	622,59	
Composição Auxiliar	88316 SINAPI	SERVEENTE COM ENCARGOS COMPLEMENTARES	SEDI - SERVIÇOS DIVERSOS	H	33,2227000	13,75	456,81	
Insumo	00025067 SINAPI	BLOCO DE CONCRETO ESTRUTURAL 19 X 19 X 39 CM, FBK 4,5 MPA (NBR 6136)	Material	UN	302,5965000	3,49	1.056,06	
Insumo	00000660 SINAPI	CANALETA DE CONCRETO 19 X 19 X 19 CM (CLASSE C - NBR 6136)	Material	UN	46,2000000	2,17	100,25	
Insumo	00004720 SINAPI	PEDRA BRITADA N. 0, OU PEDRISCO (4,8 A 9,5 MM) POSTO PEDREIRA/FORNECEDOR. SEM FRETE	Material	m³	0,9900000	60,18	59,57	
			MO sem LS =>	690,22	LS =>	727,97	MO com LS =>	1.418,19

RR ASSESSORIA E EMPREENDIMENTOS LTDA-ME
Ivanilza Aparecida Souza Martins
Administradora
RG Nº 0320251620063 - SSP/MA
CPF Nº 019.071.083-78

Rua F, Qd. 18, nº 09, Jardim Turu - CEP: 65.110-000 - São José de Ribamar - MA

RR ASSESSORIA E EMPREENDIMENTOS LTDA-ME
Ricardo Manoel de Freitas Figueiredo
Resp. Técnico - CREA Nº 1105341216
Engº Civil



151

[Handwritten signature]

RR ASSESSORIA E EMPREENDIMENTOS LTDA
CNPJ: 37.382.431/0001-70

Valor do BDI => 731,95

Valor com BDI => 4.189,44

12.1	Código Banco	Descrição	Tipo	Und	Quant.	Valor Unit	Total
Composição	96113 SINAPI	FORRO EM PLACAS DE GESSO, PARA AMBIENTES COMERCIAIS. AF 05/2017 P	REVE - REVESTIMENTO E TRATAMENTO DE SUPERFÍCIES	m²	1,0000000	27,18	27,18
Composição Auxiliar	88269 SINAPI	GESSEIRO COM ENCARGOS COMPLEMENTARES	SEDI - SERVIÇOS DIVERSOS	H	0,6313000	18,63	11,76
Composição Auxiliar	88316 SINAPI	SERVEnte COM ENCARGOS COMPLEMENTARES	SEDI - SERVIÇOS DIVERSOS	H	0,3156000	13,75	4,33
Insumo	00000345 SINAPI	ARAME GALVANIZADO 18 BWG, D = 1,24MM (0,009 KG/M)	Material	KG	0,0250000	22,61	0,56
Insumo	00003315 SINAPI	GEsso EM PO PARA REVESTIMENTOS/MOLDURAS/SANCAS E USO GERAL	Material	KG	0,9964000	0,38	0,37
Insumo	00040547 SINAPI	PARAFUSO ZINCADO, AUTOBROCANTE, FLANGEADO, 4,2 MM X 19 MM	Material	CENTO	0,0308000	15,33	0,47
Insumo	00004812 SINAPI	PLACA DE GESSO PARA FORRO, *60 X 60* CM, ESPESSURA DE 12 MM (SEM COLOCACAO)	Material	m²	1,0740000	8,92	9,58
Insumo	00020250 SINAPI	SISAL EM FIBRA	Material	KG	0,0078000	14,49	0,11

MO sem LS => 6,87 LS => 7,24 MO com LS => 14,11

Valor do BDI => 5,75

Valor com BDI => 32,93

13.1	Código Banco	Descrição	Tipo	Und	Quant.	Valor Unit	Total
Composição	3310 ORSE	Chapisco em parede com argamassa traço t1 - 1:3 (cimento / areia) - Revisado 08/2015	Conversão InfoWORca	m²	1,0000000	4,97	4,97
Composição Auxiliar	1903 ORSE	Argamassa cimento e areia traço t-1 (1:3) - 1 saco cimento 50kg / 3 padiolas areia dim. 0.35 x 0.45 x 0.23 m - Confeção mecânica e transporte	Argamassas	m³	0,0050000	332,10	1,66
Composição Auxiliar	10550 ORSE	Encargos Complementares - Pedreiro	Provisórios	h	0,1000000	2,62	0,26
Composição Auxiliar	10549 ORSE	Encargos Complementares - Servente	Provisórios	h	0,1000000	2,72	0,27
Insumo	00004750 SINAPI	PEDREIRO	Mão de Obra	H	0,1000000	16,39	1,63
Insumo	00006111 SINAPI	SERVEnte DE OBRAS	Mão de Obra	H	0,1000000	11,55	1,15

MO sem LS => 1,46 LS => 1,55 MO com LS => 3,01

Valor do BDI => 1,05

Valor com BDI => 6,02

13.2	Código Banco	Descrição	Tipo	Und	Quant.	Valor Unit	Total
Composição	3314 ORSE	Reboco ou emboço interno, de parede, com argamassa traço t6 - 1:2:10 (cimento / cal / areia), espessura 1,5 cm	Conversão InfoWORca	m²	1,0000000	24,30	24,30
Composição Auxiliar	3309 ORSE	Argamassa cimento, cal e areia traço t-6 (1:2:10) - 1 saco cimento de 50 kg / 2 sacos de cal de 20 kg / 10 padiolas de areia grossa dim 0.35 x 0.45 x 0.13 m - Confeção mecânica e transporte	Conversão InfoWORca	m³	0,0150000	289,76	4,34
Composição Auxiliar	10550 ORSE	Encargos Complementares - Pedreiro	Provisórios	h	0,6000000	2,62	1,57
Composição Auxiliar	10549 ORSE	Encargos Complementares - Servente	Provisórios	h	0,6000000	2,72	1,63
Insumo	00004750 SINAPI	PEDREIRO	Mão de Obra	H	0,6000000	16,39	9,83

RR ASSESSORIA E EMPREENDIMENTOS LTDA - ME
Ivanilza Aparecida Souza Martins
Administradora
RG Nº 0320251620063 - SSP/MA
CPF Nº 019.071.083-78

Rua F, Qd. 18, nº 09, Jardim Turu - CEP: 65.110-000 - São José de Ribamar - MA

RR ASSESSORIA E EMPREENDIMENTOS LTDA - ME
Ricardo Manoel de Freitas Figueiredo
Resp. Técnico - CREA Nº 1105341216
Engº Civil

Proc. 1310001/2021
FLS. 1100
Rub. 0
PEDREIRAS/MA

RR ASSESSORIA E EMPREENDIMENTOS LTDA
CNPJ: 37.382.431/0001-70

Insumo	Código Banco	Descrição	Mão de Obra	H	0,6000000	11,55	6,93
			MO sem LS =>	8,49	LS =>	8,96	MO com LS => 17,45
			Valor do BDI =>	5,14			Valor com BDI => 29,44
13.3	Código Banco	Descrição	Tipo	Und	Quant.	Valor Unit	Total
Composição	87536 SINAPI	EMBOÇO, PARA RECEBIMENTO DE CERÂMICA, EM ARGAMASSA TRAÇO 1:2:8, PREPARO MANUAL, APLICADO MANUALMENTE EM FACES INTERNAS DE PAREDES, PARA AMBIENTE COM ÁREA MAIOR QUE 10M2, ESPESSURA DE 20MM, COM EXECUÇÃO DE TALISCAS. AF_06/2014	REVE - REVESTIMENTO E TRATAMENTO DE SUPERFÍCIES	m²	1,0000000	23,04	23,04
Composição Auxiliar	87369 SINAPI	ARGAMASSA TRAÇO 1:2:8 (EM VOLUME DE CIMENTO, CAL E AREIA MÉDIA ÚMIDA) PARA EMBOÇO/MASSA ÚNICA/ASSENTAMENTO DE ALVENARIA DE VEDAÇÃO, PREPARO MANUAL. AF_08/2019	SEDI - SERVIÇOS DIVERSOS	m³	0,0376000	410,61	15,43
Composição Auxiliar	88309 SINAPI	PEDREIRO COM ENCARGOS COMPLEMENTARES	SEDI - SERVIÇOS DIVERSOS	H	0,3200000	18,74	5,99
Composição Auxiliar	88316 SINAPI	SERVENTE COM ENCARGOS COMPLEMENTARES	SEDI - SERVIÇOS DIVERSOS	H	0,1180000	13,75	1,62
			MO sem LS =>	5,64	LS =>	5,95	MO com LS => 11,59
			Valor do BDI =>	4,87			Valor com BDI => 27,91
13.4	Código Banco	Descrição	Tipo	Und	Quant.	Valor Unit	Total
Composição	87273 SINAPI	REVESTIMENTO CERÂMICO PARA PAREDES INTERNAS COM PLACAS TIPO ESMALTADA EXTRA DE DIMENSÕES 33X45 CM APLICADAS EM AMBIENTES DE ÁREA MAIOR QUE 5 M² NA ALTURA INTEIRA DAS PAREDES. AF_06/2014	REVE - REVESTIMENTO E TRATAMENTO DE SUPERFÍCIES	m²	1,0000000	53,86	53,86
Composição Auxiliar	88256 SINAPI	AZULEJISTA OU LADRILHISTA COM ENCARGOS COMPLEMENTARES	SEDI - SERVIÇOS DIVERSOS	H	0,6600000	22,72	14,99
Composição Auxiliar	88316 SINAPI	SERVENTE COM ENCARGOS COMPLEMENTARES	SEDI - SERVIÇOS DIVERSOS	H	0,3600000	13,75	4,95
Insumo	00001381 SINAPI	ARGAMASSA COLANTE AC I PARA CERAMICAS	Material	KG	6,1400000	0,59	3,62
Insumo	00034357 SINAPI	REJUNTE CIMENTICIO, QUALQUER COR	Material	KG	0,2200000	3,45	0,75
Insumo	00000536 SINAPI	REVESTIMENTO EM CERAMICA ESMALTADA EXTRA, PEI MENOR OU IGUAL A 3. FORMATO MENOR OU IGUAL A 2025 CM2	Material	m²	1,0800000	27,37	29,55
			MO sem LS =>	8,67	LS =>	9,14	MO com LS => 17,81
			Valor do BDI =>	11,40			Valor com BDI => 65,26
14.1	Código Banco	Descrição	Tipo	Und	Quant.	Valor Unit	Total
Composição	87620 SINAPI	CONTRAPISO EM ARGAMASSA TRAÇO 1:4 (CIMENTO E AREIA), PREPARO MECÂNICO COM BETONEIRA 400 L, APLICADO EM ÁREAS SECAS SOBRE LAJE, ADERIDO, ACABAMENTO NÃO REFORÇADO, ESPESSURA 2CM. AF_07/2021	PISO - PISOS	m²	1,0000000	19,34	19,34
Composição Auxiliar	87301 SINAPI	ARGAMASSA TRAÇO 1:4 (EM VOLUME DE CIMENTO E AREIA MÉDIA ÚMIDA) PARA CONTRAPISO, PREPARO MECÂNICO COM BETONEIRA 400 L. AF_08/2019	SEDI - SERVIÇOS DIVERSOS	m³	0,0310000	374,02	11,59
Composição Auxiliar	88309 SINAPI	PEDREIRO COM ENCARGOS COMPLEMENTARES	SEDI - SERVIÇOS DIVERSOS	H	0,2140000	18,74	4,01
Composição Auxiliar	88316 SINAPI	SERVENTE COM ENCARGOS COMPLEMENTARES	SEDI - SERVIÇOS DIVERSOS	H	0,1070000	13,75	1,47

RR ASSESSORIA E EMPREENDIMENTOS LTDA - ME
Ivanilza Aparecida Souza Martins
Administradora
RG Nº 0320251620063 - SSP/MA
CPF Nº 019.071.083-78

Rua F, Qd. 18, nº 09, Jardim Turu - CEP: 65.110-000 - São José de Ribamar - MA

RR ASSESSORIA E EMPREENDIMENTOS LTDA - ME
Ricardo Manoel de Freitas Figueiredo
Resp. Técnico - CREA Nº 1105341216
Engº Civil



RR ASSESSORIA E EMPREENDIMENTOS LTDA
CNPJ: 37.382.431/0001-70

Insumo	00007334	SINAPI	ADITIVO ADESIVO LIQUIDO PARA ARGAMASSAS DE REVESTIMENTOS CIMENTICIOS	Material	L	0,2100000	9,63	2,02	
Insumo	00001379	SINAPI	CIMENTO PORTLAND COMPOSTO CP II-32	Material	KG	0,5000000	0,51	0,25	
				MO sem LS =>	3,46	LS =>	3,64	MO com LS =>	7,10
				Valor do BDI =>	4,09	Valor com BDI =>		23,43	

14.2	Código	Banco	Descrição	Tipo	Und	Quant.	Valor Unit	Total	
Composição	87251	SINAPI	REVESTIMENTO CERÂMICO PARA PISO COM PLACAS TIPO ESMALTADA EXTRA DE DIMENSÕES 45X45 CM APLICADA EM AMBIENTES DE ÁREA MAIOR QUE 10 M2 AF 06/2014	PISO - PISOS	m²	1,0000000	41,19	41,19	
Composição Auxiliar	88256	SINAPI	AZULEJISTA OU LADRILHISTA COM ENCARGOS COMPLEMENTARES	SEDI - SERVIÇOS DIVERSOS	H	0,2600000	22,72	5,90	
Composição Auxiliar	88316	SINAPI	SERVEANTE COM ENCARGOS COMPLEMENTARES	SEDI - SERVIÇOS DIVERSOS	H	0,1500000	13,75	2,06	
Insumo	00001381	SINAPI	ARGAMASSA COLANTE AC I PARA CERAMICAS	Material	KG	6,1400000	0,59	3,62	
Insumo	00001287	SINAPI	PISO EM CERAMICA ESMALTADA EXTRA, PEI MAIOR OU IGUAL A 4, FORMATO MENOR OU IGUAL A 2025 CM2	Material	m²	1,0600000	27,33	28,96	
Insumo	00034357	SINAPI	REJUNTE CIMENTICIO, QUALQUER COR	Material	KG	0,1900000	3,45	0,65	
				MO sem LS =>	3,46	LS =>	3,64	MO com LS =>	7,10
				Valor do BDI =>	8,71	Valor com BDI =>		49,90	

14.3	Código	Banco	Descrição	Tipo	Und	Quant.	Valor Unit	Total	
Composição	88649	SINAPI	RODAPÉ CERÂMICO DE 7CM DE ALTURA COM PLACAS TIPO ESMALTADA EXTRA DE DIMENSÕES 45X45CM. AF 06/2014	PISO - PISOS	M	1,0000000	6,82	6,82	
Composição Auxiliar	88256	SINAPI	AZULEJISTA OU LADRILHISTA COM ENCARGOS COMPLEMENTARES	SEDI - SERVIÇOS DIVERSOS	H	0,0740000	22,72	1,68	
Composição Auxiliar	88316	SINAPI	SERVEANTE COM ENCARGOS COMPLEMENTARES	SEDI - SERVIÇOS DIVERSOS	H	0,0310000	13,75	0,42	
Insumo	00001381	SINAPI	ARGAMASSA COLANTE AC I PARA CERAMICAS	Material	KG	0,6030000	0,59	0,35	
Insumo	00034357	SINAPI	REJUNTE CIMENTICIO, QUALQUER COR	Material	KG	0,0840000	3,45	0,28	
Insumo	00001287	SINAPI	PISO EM CERAMICA ESMALTADA EXTRA, PEI MAIOR OU IGUAL A 4, FORMATO MENOR OU IGUAL A 2025 CM2	Material	m²	0,1500000	27,33	4,09	
				MO sem LS =>	0,91	LS =>	0,97	MO com LS =>	1,88
				Valor do BDI =>	1,44	Valor com BDI =>		8,26	

14.4	Código	Banco	Descrição	Tipo	Und	Quant.	Valor Unit	Total
Composição	94990	SINAPI	EXECUÇÃO DE PASSEIO (CALÇADA) OU PISO DE CONCRETO COM CONCRETO MOLDADO IN LOCO, FEITO EM OBRA, ACABAMENTO CONVENCIONAL NÃO ARMADO AF 07/2016	PISO - PISOS	m²	1,0000000	509,48	509,48
Composição Auxiliar	94964	SINAPI	CONCRETO FCK = 20MPA, TRAÇO 1:2,7:3 (EM MASSA SECA DE CIMENTO/ AREIA MÉDIA/ BRITA 1) - PREPARO MECÂNICO COM BETONEIRA 400 L. AF 05/2021	FUES - FUNDAÇÕES E ESTRUTURAS	m³	1,2130000	289,27	350,88
Composição Auxiliar	88262	SINAPI	CARPINTEIRO DE FORMAS COM ENCARGOS COMPLEMENTARES	SEDI - SERVIÇOS DIVERSOS	H	2,2560000	18,56	41,87
Composição Auxiliar	88309	SINAPI	PEDREIRO COM ENCARGOS COMPLEMENTARES	SEDI - SERVIÇOS DIVERSOS	H	1,9830000	18,74	37,16

RR ASSESSORIA E EMPREENDIMENTOS LTDA-ME
Ivanilza Aparecida Souza Martins
Administradora
RG Nº 0320251620063 - SSP/MA
CPF Nº 019.071.083-78

Rua F, Qd. 18, nº 09, Jardim Turu - CEP: 65.110-000 - São José de Ribamar - MA

RR ASSESSORIA E EMPREENDIMENTOS LTDA-ME
Ricardo Manuel de Freitas Figueiredo
Resp. Técnico - CREA Nº 1105941216
Engº Civil

PEDREIRAS/MA
Proc. 1310001/2021
FLS. 1102
Rub. 1102

RR ASSESSORIA E EMPREENDIMENTOS LTDA
CNPJ: 37.382.431/0001-70

Composição	88316 SINAPI	SERVEnte COM ENCARGOS COMPLEMENTARES	SEDI - SERVIÇOS DIVERSOS	H	4,2390000	13,75	58,28	
Auxiliar Insumo	00004460 SINAPI	SARRAFO NAO APARELHADO *2,5 X 10* CM, EM MACARANDUBA, ANGELIM OU EQUIVALENTE DA REGIAO - BRUTA	Material	M	2,5000000	6,63	16,57	
Insumo	00004517 SINAPI	SARRAFO *2,5 X 7,5* CM EM PINUS, MISTA OU EQUIVALENTE DA REGIAO - BRUTA	Material	M	2,0000000	2,36	4,72	
			MO sem LS =>	90,43	LS =>	95,37	MO com LS =>	185,80
			Valor do BDI =>	107,85	Valor com BDI =>		617,33	

15.1	Código Banco	Descrição	Tipo	Und	Quant.	Valor Unit	Total	
Composição	88497 SINAPI	APLICAÇÃO E LIXAMENTO DE MASSA LÁTEX EM PAREDES, DUAS DEMÃOS. AF 06/2014	PINT - PINTURAS	m²	1,0000000	9,89	9,89	
Composição	88310 SINAPI	PINTOR COM ENCARGOS COMPLEMENTARES	SEDI - SERVIÇOS DIVERSOS	H	0,3120000	19,51	6,08	
Auxiliar	88316 SINAPI	SERVEnte COM ENCARGOS COMPLEMENTARES	SEDI - SERVIÇOS DIVERSOS	H	0,1140000	13,75	1,56	
Auxiliar Insumo	00004047 SINAPI	EM PROCESSO DE DESATIVACAO! MASSA CORRIDA PVA PARA PAREDES INTERNAS	Material	GL	0,2445000	9,09	2,22	
Insumo	00003767 SINAPI	LIXA EM FOLHA PARA PAREDE OU MADEIRA, NUMERO 120 (COR VERMELHA)	Material	UN	0,1000000	0,39	0,03	
			MO sem LS =>	3,16	LS =>	3,33	MO com LS =>	6,49
			Valor do BDI =>	2,09	Valor com BDI =>		11,98	

15.2	Código Banco	Descrição	Tipo	Und	Quant.	Valor Unit	Total	
Composição	88489 SINAPI	APLICAÇÃO MANUAL DE PINTURA COM TINTA LÁTEX ACRÍLICA EM PAREDES, DUAS DEMÃOS. AF 06/2014	PINT - PINTURAS	m²	1,0000000	11,10	11,10	
Composição	88310 SINAPI	PINTOR COM ENCARGOS COMPLEMENTARES	SEDI - SERVIÇOS DIVERSOS	H	0,1870000	19,51	3,64	
Auxiliar	88316 SINAPI	SERVEnte COM ENCARGOS COMPLEMENTARES	SEDI - SERVIÇOS DIVERSOS	H	0,0690000	13,75	0,94	
Auxiliar Insumo	00007356 SINAPI	TINTA ACRÍLICA PREMIUM, COR BRANCO FOSCO	Material	L	0,3300000	19,77	6,52	
			MO sem LS =>	1,89	LS =>	2,00	MO com LS =>	3,89
			Valor do BDI =>	2,34	Valor com BDI =>		13,44	

15.3	Código Banco	Descrição	Tipo	Und	Quant.	Valor Unit	Total	
Composição	100719 SINAPI	PINTURA COM TINTA ALQUÍDICA DE FUNDO (TIPO ZARCÃO) PULVERIZADA SOBRE PERFIL METÁLICO EXECUTADO EM FÁBRICA (POR DEMÃO). AF 01/2020 P	PINT - PINTURAS	m²	1,0000000	6,13	6,13	
Composição	88310 SINAPI	PINTOR COM ENCARGOS COMPLEMENTARES	SEDI - SERVIÇOS DIVERSOS	H	0,0635000	19,51	1,23	
Auxiliar	00007307 SINAPI	FUNDO ANTICORROSIVO PARA METAIS FERROSOS (ZARCAO)	Material	L	0,1908000	22,70	4,33	
Insumo	00005318 SINAPI	SOLVENTE DILUENTE A BASE DE AGUARRAS	Material	L	0,0575000	9,97	0,57	
			MO sem LS =>	0,51	LS =>	0,54	MO com LS =>	1,05
			Valor do BDI =>	1,29	Valor com BDI =>		7,42	

15.4	Código Banco	Descrição	Tipo	Und	Quant.	Valor Unit	Total
------	--------------	-----------	------	-----	--------	------------	-------

RR ASSESSORIA E EMPREENDIMENTOS LTDA - ME
Ivanilza Aparecida Souza Martins
Administradora
RG N° 0320251620063 - SSP/MA
CPF N° 019.071.083-78

Rua F, Qd. 18, nº 09, Jardim Turu - CEP: 65.110-000 - São José de Ribamar - MA

RR ASSESSORIA E EMPREENDIMENTOS LTDA - ME
Ricardo Manoel de Freitas Figueiredo
Resp. Técnico - CREA N° 1105341216
Eng° Civil

Proc. 1310001/202-7
FLS. 1203
Rub. PEDREIRAS/IMA

55/

RR ASSESSORIA E EMPREENDIMENTOS LTDA
CNPJ: 37.382.431/0001-70

Composição	100760 SINAPI	PINTURA COM TINTA ALQUÍDICA DE ACABAMENTO (ESMALTE SINTÉTICO BRILHANTE) APLICADA A ROLO OU PINCEL SOBRE SUPERFÍCIES METÁLICAS (EXCETO PERFIL) EXECUTADO EM OBRA (02 DEMÃOS). AF_01/2020	PINT - PINTURAS	m²	1,0000000	32,06	32,06	
Composição Auxiliar	88310 SINAPI	PINTOR COM ENCARGOS COMPLEMENTARES	SEDI - SERVIÇOS DIVERSOS	H	1,3559000	19,51	26,45	
Insumo	00005318 SINAPI	SOLVENTE DILUENTE A BASE DE AGUARRAS	Material	L	0,0255000	9,97	0,25	
Insumo	00007292 SINAPI	TINTA ESMALTE SINTETICO PREMIUM BRILHANTE	Material	L	0,2549000	21,05	5,36	
				MO sem LS =>	10,93	LS =>	11,52 MO com LS =>	22,45
				Valor do BDI =>	6,78	Valor com BDI =>	38,84	

16.1	Código Banco	Descrição	Tipo	Und	Quant.	Valor Unit	Total	
Composição	94560 SINAPI	JANELA DE AÇO DE CORRER COM 2 FOLHAS PARA VIDRO, COM VIDROS, BATENTE, FERRAGENS E PINTURAS ANTICORROSIVA E DE ACABAMENTO. EXCLUSIVO ALIZAR E CONTRAMARCO. FORNECIMENTO E INSTALAÇÃO. AF_12/2019	ESQV - ESQUADRIAS/FERRAGENS/VIDROS	m²	1,0000000	414,78	414,78	
Composição Auxiliar	88629 SINAPI	ARGAMASSA TRAÇO 1:3 (EM VOLUME DE CIMENTO E AREIA MÉDIA ÚMIDA). PREPARO MANUAL AF_08/2019	SEDI - SERVIÇOS DIVERSOS	m³	0,0100000	408,12	4,08	
Composição Auxiliar	88309 SINAPI	PEDREIRO COM ENCARGOS COMPLEMENTARES	SEDI - SERVIÇOS DIVERSOS	H	1,6970000	18,74	31,80	
Composição Auxiliar	88316 SINAPI	SERVENTE COM ENCARGOS COMPLEMENTARES	SEDI - SERVIÇOS DIVERSOS	H	0,8480000	13,75	11,66	
Insumo	00011197 SINAPI	ITEM PROCESSO DE DESATIVACAO! JANELA DE CORRER, AÇO, COM BATENTE/REQUADRO DE 6 A 14 CM, SEM DIVISAO, PINT ANTICORROSIVA, PINT ACABAMENTO, COM VIDRO, SEM BANDEIRA, 2 FLS, 120 X 150 CM (A X 1)	Material	UN	0,5553000	661,34	367,24	
				MO sem LS =>	19,05	LS =>	20,10 MO com LS =>	39,15
				Valor do BDI =>	87,80	Valor com BDI =>	502,58	

16.2	Código Banco	Descrição	Tipo	Und	Quant.	Valor Unit	Total	
Composição	100689 SINAPI	KIT DE PORTA DE MADEIRA FRISADA, SEMI-OCA (LEVE OU MÉDIA), PADRÃO MÉDIO, 80X210CM, ESPESSURA DE 3,5CM, ITENS INCLUSOS: DOBRADIÇAS, MONTAGEM E INSTALAÇÃO DE BATENTE, FECHADURA COM EXECUÇÃO DO FURO - FORNECIMENTO E INSTALAÇÃO. AF_12/2019	ESQV - ESQUADRIAS/FERRAGENS/VIDROS	UN	1,0000000	687,45	687,45	
Composição Auxiliar	90806 SINAPI	BATENTE PARA PORTA DE MADEIRA, FIXAÇÃO COM ARGAMASSA, PADRÃO MÉDIO - FORNECIMENTO E INSTALAÇÃO. AF_12/2019_P	ESQV - ESQUADRIAS/FERRAGENS/VIDROS	UN	1,0000000	259,66	259,66	
Composição Auxiliar	90830 SINAPI	FECHADURA DE EMBUTIR COM CILINDRO, EXTERNA, COMPLETA, ACABAMENTO PADRÃO MÉDIO, INCLUSO EXECUÇÃO DE FURO - FORNECIMENTO E INSTALAÇÃO. AF_12/2019	ESQV - ESQUADRIAS/FERRAGENS/VIDROS	UN	1,0000000	108,98	108,98	
Composição Auxiliar	91297 SINAPI	PORTA DE MADEIRA FRISADA, SEMI-OCA (LEVE OU MÉDIA), 80X210CM, ESPESSURA DE 3,5CM, INCLUSO DOBRADIÇAS - FORNECIMENTO E INSTALAÇÃO. AF_12/2019	ESQV - ESQUADRIAS/FERRAGENS/VIDROS	UN	1,0000000	245,71	245,71	
Composição Auxiliar	100659 SINAPI	ALIZAR DE 5X1,5CM PARA PORTA FIXADO COM PREGOS, PADRÃO MÉDIO - FORNECIMENTO E INSTALAÇÃO. AF_12/2019	ESQV - ESQUADRIAS/FERRAGENS/VIDROS	M	10,0000000	7,31	73,10	
				MO sem LS =>	81,42	LS =>	85,87 MO com LS =>	167,29
				Valor do BDI =>	145,53	Valor com BDI =>	832,98	

RR ASSESSORIA E EMPREENDIMENTOS LTDA - ME
Ivanilza Aparecida Souza Martins
Administradora
RG Nº 0320251620063 - SSP/MA
CPF Nº 019.071.083-78

Rua F, Qd. 18, nº 09, Jardim Turu - CEP: 65.110-000 - São José de Ribamar - MA

RR ASSESSORIA E EMPREENDIMENTOS LTDA - ME
Ricardo Manoel de Freitas Figueiredo
Resp. Técnico - CREA Nº 1105341216
Engº Civil

PEDREIRAS/MA
Proc. 1310001/2021
FLS. 1204
Rub. 6

RR ASSESSORIA E EMPREENDIMENTOS LTDA
CNPJ: 37.382.431/0001-70

16.3	Código Banco	Descrição	Tipo	Und	Quant.	Valor Unit	Total		
Composição	90844 SINAPI	KIT DE PORTA DE MADEIRA PARA PINTURA, SEMI-OCA (LEVE OU MÉDIA), PADRÃO MÉDIO, 90X210CM, ESPESSURA DE 3,5CM, ITENS INCLUSOS: DOBRADIÇAS, MONTAGEM E INSTALAÇÃO DO BATENTE, FECHADURA COM EXECUÇÃO DO FURO - FORNECIMENTO E INSTALAÇÃO. AF_12/2019	ESQV - ESQUADRIAS/FERRAGENS/VIDROS	UN	1,0000000	705,89	705,89		
Composição Auxiliar	90830 SINAPI	FECHADURA DE EMBUTIR COM CILINDRO, EXTERNA, COMPLETA, ACABAMENTO PADRÃO MÉDIO, INCLUSO EXECUÇÃO DE FURO - FORNECIMENTO E INSTALAÇÃO AF_12/2019	ESQV - ESQUADRIAS/FERRAGENS/VIDROS	UN	1,0000000	108,98	108,98		
Composição Auxiliar	90823 SINAPI	PORTA DE MADEIRA PARA PINTURA, SEMI-OCA (LEVE OU MÉDIA), 90X210CM, ESPESSURA DE 3,5CM, INCLUSO DOBRADIÇAS - FORNECIMENTO E INSTALAÇÃO AF_12/2019	ESQV - ESQUADRIAS/FERRAGENS/VIDROS	UN	1,0000000	262,69	262,69		
Composição Auxiliar	90806 SINAPI	BATENTE PARA PORTA DE MADEIRA, FIXAÇÃO COM ARGAMASSA, PADRÃO MÉDIO - FORNECIMENTO E INSTALAÇÃO. AF_12/2019_P	ESQV - ESQUADRIAS/FERRAGENS/VIDROS	UN	1,0000000	259,66	259,66		
Composição Auxiliar	100659 SINAPI	ALIZAR DE 5X1,5CM PARA PORTA FIXADO COM PREGOS, PADRÃO MÉDIO - FORNECIMENTO E INSTALAÇÃO. AF_12/2019	ESQV - ESQUADRIAS/FERRAGENS/VIDROS	M	10,2000000	7,31	74,56		
				MO sem LS =>	82,88	LS =>	87,42	MO com LS =>	170,30
				Valor do BDI =>	149,43	Valor com BDI =>	855,32		
16.4	Código Banco	Descrição	Tipo	Und	Quant.	Valor Unit	Total		
Composição	C1889 SEINFRA	PETROLET ALUMÍNIO DE 3", TIPO T - X - L	QUADROS / CAIXAS	UN	1,0000000	133,52	133,52		
Insumo	I1641 SEINFRA	PETROLET ALUMÍNIO DE 3", TIPO T - X - L	Material	UN	1,0000000	70,83	70,83		
Insumo	I0042 SEINFRA	AJUDANTE DE ELETRICISTA	Mão de Obra	H	1,5000000	18,63	27,94		
Insumo	I2312 SEINFRA	ELETRICISTA	Mão de Obra	H	1,5000000	23,17	34,75		
				MO sem LS =>	30,51	LS =>	32,18	MO com LS =>	62,69
				Valor do BDI =>	28,26	Valor com BDI =>	161,78		
16.5	Código Banco	Descrição	Tipo	Und	Quant.	Valor Unit	Total		
Composição	C1969 SEINFRA	PORTA DE AÇO EM CHAPA ONDULADA OU GRADES DE ENROLAR	ESQUADRIAS METÁLICAS	m²	1,0000000	266,80	266,80		
Insumo	I0109 SEINFRA	AREIA MEDIA	Material	m³	0,0130000	52,87	0,68		
Insumo	I0805 SEINFRA	CIMENTO PORTLAND	Material	KG	4,5800000	0,44	2,01		
Insumo	I0441 SEINFRA	CAL HIDRATADA	Material	KG	0,9600000	0,86	0,82		
Insumo	I1703 SEINFRA	PORTA DE ENROLAR EM AÇO DE CHAPA ONDULADA	Material	m²	1,0000000	221,27	221,27		
Insumo	I2543 SEINFRA	SERVEENTE	Mão de Obra	H	1,1000000	17,14	18,85		
Insumo	I2391 SEINFRA	PEDREIRO	Mão de Obra	H	1,0000000	23,17	23,17		
				MO sem LS =>	20,45	LS =>	21,57	MO com LS =>	42,02
				Valor do BDI =>	56,48	Valor com BDI =>	323,28		
16.6	Código Banco	Descrição	Tipo	Und	Quant.	Valor Unit	Total		

RR ASSESSORIA E EMPREENDIMENTOS LTDA - ME
Ivanilza Aparecida Souza Martins
Administradora
RG Nº 0320251620063 - SSP/MA
CPF Nº 019.071.083-78

Rua F, Qd. 18, nº 09, Jardim Turu - CEP: 65.110-000 - São José de Ribamar - MA

RR ASSESSORIA E EMPREENDIMENTOS LTDA - ME
Ricardo Manuel de Freitas Pigueiredo
Resp. Técnico - CREA Nº 1105341216
Engº Civil

PEDREIRAS/MA
Proc. 1310001/202
FLS. 1905
Rub. 0

RR ASSESSORIA E EMPREENDIMENTOS LTDA
CNPJ: 37.382.431/0001-70

Composição	8205 ORSE	Porta em madeira compensada (canela), lisa, semi-ôca, 1,60 x 2,10 m, 2 folhas, com visor duplo, tipo vai-vem, inclusive batentes e ferragens, exceto vidros	Esquadrias de Madeira	un	1,0000000	1.206,75	1.206,75		
Composição	1770 ORSE	Batente em madeira de lei l = 0,14 m (caixão), incluindo 02 jogos de alizar	Esquadrias de Madeira	m	5,8000000	48,14	279,21		
Auxiliar Composição Auxiliar	1903 ORSE	Argamassa cimento e areia traço 1-1 (1:3) - 1 saco cimento 50kg / 3 padiolas areia dim. 0,35 x 0,45 x 0,23 m - Confecção mecânica e transporte	Argamassas	m³	0,0100000	332,10	3,32		
Auxiliar Composição Auxiliar	10549 ORSE	Encargos Complementares - Servente	Provisórios	h	4,7500000	2,72	12,92		
Auxiliar Composição Auxiliar	10551 ORSE	Encargos Complementares - Carpinteiro	Provisórios	h	4,7500000	2,65	12,58		
Insumo	7966 ORSE	Porta em madeira compensada canela, 80 x 210cm, lisa, semi-oca, c/visor 0,16m2, inclusive vidro 4mm	Material	un	2,0000000	262,32	524,64		
Insumo	00001213 SINAPI	CARPINTEIRO DE FORMAS	Mão de Obra	H	4,7500000	16,39	77,85		
Insumo	00011451 SINAPI	DOBRADICA TIPO VAI-E-VEEM EM ACO/FERRO, TAMANHO 3", GALVANIZADO, COM PARAFUSOS	Material	UN	6,0000000	40,22	241,32		
Insumo	00005075 SINAPI	PREGO DE AÇO POLIDO COM CABECA 18 X 30 (2 3/4 X 10)	Material	KG	0,0040000	14,34	0,05		
Insumo	00006111 SINAPI	SERVENTE DE OBRAS	Mão de Obra	H	4,7500000	11,55	54,86		
				MO sem LS =>	100,91	LS =>	106,44	MO com LS =>	207,35
				Valor do BDI =>	255,46	Valor com BDI =>		1.462,21	

16.7	Código Banco	Descrição	Tipo	Und	Quant.	Valor Unit	Total		
Composição	10789 ORSE	Gradil com quadro em tubo metalon 40x30mm, tela soldada de 3x3cm e tubo metalon de 35x25mm, conforme projeto da Construção do Ginásio Poliesportivo de Itabaiana	Esquadrias de Ferro	m²	1,0000000	269,70	269,70		
Composição Auxiliar	1903 ORSE	Argamassa cimento e areia traço 1-1 (1:3) - 1 saco cimento 50kg / 3 padiolas areia dim. 0,35 x 0,45 x 0,23 m - Confecção mecânica e transporte	Argamassas	m³	0,0300000	332,10	9,96		
Composição Auxiliar	10550 ORSE	Encargos Complementares - Pedreiro	Provisórios	h	1,0000000	2,62	2,62		
Composição Auxiliar	10549 ORSE	Encargos Complementares - Servente	Provisórios	h	1,0000000	2,72	2,72		
Insumo	11647 ORSE	Gradil com quadro em tubo metalon 40x30mm, tela soldada de 3x3cm e tubo metalon de 35x25mm, conforme projeto da Construção do Ginásio Poliesportivo de Itabaiana	Material	m²	1,0000000	226,46	226,46		
Insumo	00004750 SINAPI	PEDREIRO	Mão de Obra	H	1,0000000	16,39	16,39		
Insumo	00006111 SINAPI	SERVENTE DE OBRAS	Mão de Obra	H	1,0000000	11,55	11,55		
				MO sem LS =>	14,27	LS =>	15,05	MO com LS =>	29,32
				Valor do BDI =>	57,09	Valor com BDI =>		326,79	

16.8	Código Banco	Descrição	Tipo	Und	Quant.	Valor Unit	Total
Composição	COMP- Próprio 35054702	PORTÃO DE GRADIL COM QUADRO EM TUBO METALON 40X30MM	ESQV - ESQUADRIAS/FERRAGENS/VIDR	M²	1,0000000	477,93	477,93

RR ASSESSORIA E EMPREENDIMENTOS LTDA - ME
Ivanilza Aparecida Souza Martins
Administradora
RG Nº 0320251620063 - SSP/MA
CPF Nº 019.071.083-78

Rua F, Qd. 18, nº 09, Jardim Turu - CEP: 65.110-000 - São José de Ribamar - MA

RR ASSESSORIA E EMPREENDIMENTOS LTDA - ME
Ricardo Manuel de Freitas Figueiredo
Resp. Técnico - CREA Nº 1105341216
Engº Civil

PEDREIRAS/MA
Proc. 1310001/2021
FLS. 1206
Rub. D

RR ASSESSORIA E EMPREENDIMENTOS LTDA
CNPJ: 37.382.431/0001-70

Composição Auxiliar	10789 ORSE	Gradil com quadro em tubo metalon 40x30mm, tela soldada de 3x3cm e tubo metalon de 35x25mm, conforme projeto da Construção do Ginásio Poliesportivo de Itabalana	Esquadrias de Ferro	m²	1,0000000	269,70	269,70	
Insumo	00000252 SINAPI	AJUDANTE DE SERRALHEIRO	Mão de Obra	H	3,0000000	12,24	36,72	
Insumo	00006110 SINAPI	SERRALHEIRO	Mão de Obra	H	3,5000000	16,39	57,36	
Insumo	00006160 SINAPI	SOLDADOR	Mão de Obra	H	2,5000000	16,39	40,97	
Insumo	9251 ORSE	Dobradiça ferro cromado 3" x 2 1/2", com aneis, c/parafusos	Material	un	8,0000000	8,61	68,88	
Insumo	4504 ORSE	Ferrolho de ferro	Material	un	2,0000000	2,15	4,30	
				MO sem LS =>	80,00	LS =>	84,37 MO com LS =>	164,37
				Valor do BDI =>	101,17	Valor com BDI =>	579,10	

17.1	Código Banco	Descrição	Tipo	Und	Quant.	Valor Unit	Total	
Composição	86932 SINAPI	VASO SANITÁRIO SIFONADO COM CAIXA ACOPLADA LOUÇA BRANCA - PADRÃO MÉDIO, INCLUSO ENGATE FLEXÍVEL EM METAL CROMADO, 1/2 X 40CM - FORNECIMENTO E INSTALAÇÃO. AF_01/2020	INHI - INSTALAÇÕES HIDROS SANITÁRIAS	UN	1,0000000	295,31	295,31	
Composição Auxiliar	86887 SINAPI	ENGATE FLEXÍVEL EM INOX, 1/2 X 40CM - FORNECIMENTO E INSTALAÇÃO. AF_01/2020	INHI - INSTALAÇÕES HIDROS SANITÁRIAS	UN	1,0000000	41,94	41,94	
Composição Auxiliar	86888 SINAPI	VASO SANITÁRIO SIFONADO COM CAIXA ACOPLADA LOUÇA BRANCA - FORNECIMENTO E INSTALAÇÃO. AF_01/2020	INHI - INSTALAÇÕES HIDROS SANITÁRIAS	UN	1,0000000	253,37	253,37	
				MO sem LS =>	10,28	LS =>	10,85 MO com LS =>	21,13
				Valor do BDI =>	62,51	Valor com BDI =>	357,82	

17.2	Código Banco	Descrição	Tipo	Und	Quant.	Valor Unit	Total	
Composição	93396 SINAPI	BANCADA GRANITO CINZA, 50 X 60 CM, INCL. CUBA DE EMBUTIR OVAL LOUÇA BRANCA 35 X 50 CM, VÁLVULA METAL CROMADO, SIFÃO FLEXÍVEL PVC, ENGATE 30 CM FLEXÍVEL PLÁSTICO E TORNEIRA CROMADA DE MESA, PADRÃO POPULAR - FORNEC. E INSTALAÇÃO. AF_01/2020	INHI - INSTALAÇÕES HIDROS SANITÁRIAS	UN	1,0000000	381,81	381,81	
Composição Auxiliar	86884 SINAPI	ENGATE FLEXÍVEL EM PLÁSTICO BRANCO, 1/2"X 30CM - FORNECIMENTO E INSTALAÇÃO. AF_01/2020	INHI - INSTALAÇÕES HIDROS SANITÁRIAS	UN	1,0000000	6,33	6,33	
Composição Auxiliar	86895 SINAPI	BANCADA DE GRANITO CINZA POLIDO, DE 0,50 X 0,60 M, PARA LAVATÓRIO - FORNECIMENTO E INSTALAÇÃO. AF_01/2020	INHI - INSTALAÇÕES HIDROS SANITÁRIAS	UN	1,0000000	227,34	227,34	
Composição Auxiliar	86906 SINAPI	TORNEIRA CROMADA DE MESA, 1/2"OU 3/4", PARA LAVATÓRIO, PADRÃO POPULAR - FORNECIMENTO E INSTALAÇÃO. AF_01/2020	INHI - INSTALAÇÕES HIDROS SANITÁRIAS	UN	1,0000000	36,22	36,22	
Composição Auxiliar	86937 SINAPI	CUBA DE EMBUTIR OVAL EM LOUÇA BRANCA, 35 X 50CM OU EQUIVALENTE, INCLUSO VÁLVULA EM METAL CROMADO E SIFÃO FLEXÍVEL EM PVC - FORNECIMENTO E INSTALAÇÃO. AF_01/2020	INHI - INSTALAÇÕES HIDROS SANITÁRIAS	UN	1,0000000	111,92	111,92	
				MO sem LS =>	38,05	LS =>	40,14 MO com LS =>	78,19
				Valor do BDI =>	80,82	Valor com BDI =>	462,63	

17.3	Código Banco	Descrição	Tipo	Und	Quant.	Valor Unit	Total
------	--------------	-----------	------	-----	--------	------------	-------

RR ASSESSORIA E EMPREENDIMENTOS LTDA - ME
Ivanilza Aparecida Souza Martins
Administradora
RG N° 0320251620063 - SSP/MA
CPF N° 019.071.083-78

Rua F, Qd. 18, nº 09, Jardim Turu - CEP: 65.110-000 - São José de Ribamar - MA

RR ASSESSORIA E EMPREENDIMENTOS LTDA - ME
Ricardo Manoel de Freitas Figueiredo
Resp. Técnico - CREA N° 1105341216
Eng° Civil

PEDREIRAS/MA
Proc. 1310001/2021
FLS. 1101
Rub.

RR ASSESSORIA E EMPREENDIMENTOS LTDA

CNPJ: 37.382.431/0001-70

Composição	95546 SINAPI	KIT DE ACESSORIOS PARA BANHEIRO EM METAL CROMADO, 5 PECAS, INCLUSO FIXAÇÃO. AF 01/2020	INHI - INSTALAÇÕES HIDROS SANITÁRIAS	UN	1,0000000	148,58	148,58	
Composição Auxiliar	88267 SINAPI	ENCANADOR OU BOMBEIRO HIDRÁULICO COM ENCARGOS COMPLEMENTARES	SEDI - SERVIÇOS DIVERSOS	H	1,8970000	18,36	34,82	
Composição Auxiliar	88316 SINAPI	SERVENTE COM ENCARGOS COMPLEMENTARES	SEDI - SERVIÇOS DIVERSOS	H	0,5977000	13,75	8,21	
Insumo	00039398 SINAPI	KIT DE ACESSORIOS PARA BANHEIRO EM METAL CROMADO, 5 PECAS	Material	UN	1,0000000	105,55	105,55	
				MO sem LS =>	18,72	LS =>	19,75 MO com LS =>	38,47
				Valor do BDI =>	31,45	Valor com BDI =>	180,03	

17.4	Código Banco	Descrição	Tipo	Und	Quant.	Valor Unit	Total	
Composição	2107 ORSE	Pia de cozinha com bancada em aço inox, dim 2,00x0,60m, com 01 cuba, sifão cromado, válvula cromada, torneira cromada, concretada e assentada	Louças e Metais Sanitários	un	1,0000000	763,58	763,58	
Composição Auxiliar	126 ORSE	Concreto simples fabricado na obra, fck=15 mpa, lançado e adensado	Concreto Simples	m³	0,0600000	363,69	21,82	
Composição Auxiliar	141 ORSE	Aço CA - 60 Ø 4,2 a 9,5mm, inclusive corte, dobragem, montagem e colocação de ferragens nas formas, para superestruturas e fundações - R1	Armaduras Convencionais	kg	4,8000000	11,61	55,72	
Composição Auxiliar	10549 ORSE	Encargos Complementares - Servente	Provisórios	h	3,0000000	2,72	8,16	
Composição Auxiliar	10550 ORSE	Encargos Complementares - Pedreiro	Provisórios	h	3,0000000	2,62	7,86	
Composição Auxiliar	10554 ORSE	Encargos Complementares - Encanador	Provisórios	h	3,0000000	2,64	7,92	
Insumo	2016 ORSE	Sifão para pia de cozinha ou tanque, DECA ref. 1680.C112, acabamento cromado 1 1/2 x 1 1/2 ou similar.	Material	un	1,0000000	139,88	139,88	
Insumo	2092 ORSE	Pia de cozinha em aço inox 2,00x0,60m c/ 1 cuba, sem valvula (padrão comercial)	Material	un	1,0000000	206,76	206,76	
Insumo	2258 ORSE	Torneira p/ pia cozinha d=1/2" (Linha Standard, Deca, ref.1159-C39 ou similar)	Material	un	1,0000000	123,96	123,96	
Insumo	9964 ORSE	Perfil Alumínio, Tubo Retangular 50,80mm x 25,40mm x 1,20mm (0,484kg/m)	Material	m	1,2000000	5,19	6,22	
Insumo	00002696 SINAPI	ENCANADOR OU BOMBEIRO HIDRAULICO	Mão de Obra	H	3,0000000	16,39	49,17	
Insumo	00004750 SINAPI	PEDREIRO	Mão de Obra	H	3,0000000	16,39	49,17	
Insumo	00006111 SINAPI	SERVENTE DE OBRAS	Mão de Obra	H	3,0000000	11,55	34,65	
Insumo	00006157 SINAPI	VALVULA EM METAL CROMADO PARA PIA AMERICANA 3.1/2 X 1.1/2 "	Material	UN	1,0000000	52,29	52,29	
				MO sem LS =>	72,25	LS =>	76,21 MO com LS =>	148,46
				Valor do BDI =>	161,64	Valor com BDI =>	925,22	

17.5	Código Banco	Descrição	Tipo	Und	Quant.	Valor Unit	Total
Composição	12289 ORSE	Pia de cozinha com bancada em granito cinza andorinha, e = 2cm, dim 2,50x0,60, com 02 cubas de aço inox, sifão cromado, válvula cromada, torneira em aço inox, inclusive rodopia 10 cm, assentada.	Louças e Metais Sanitários	un	1,0000000	1.573,51	1.573,51
Composição Auxiliar	10550 ORSE	Encargos Complementares - Pedreiro	Provisórios	h	2,0000000	2,62	5,24

RR ASSESSORIA E EMPREENDIMENTOS LTDA - ME
 Ivanilza Aparecida Souza Martins
 Administradora
 RG Nº 0320251620063 - SSP/MA
 CPF Nº 019.071.083-78

Rua F, Qd. 18, nº 09, Jardim Turu - CEP: 65.110-000 - São José de Ribamar - MA

RR ASSESSORIA E EMPREENDIMENTOS LTDA - ME
 Ricardo Manoel de Freitas Figueiredo
 Resp. Técnico - CREA Nº 1105341216
 Engº Civil

Proc. 1310001/2021
 FLS. 1908
 Rub. 00
 PEDREIRAS/MA

RR ASSESSORIA E EMPREENDIMENTOS LTDA
CNPJ: 37.382.431/0001-70

Composição	10549 ORSE	Encargos Complementares - Servente	Provisórios	h	2,0000000	2,72	5,44		
Auxiliar									
Composição	10554 ORSE	Encargos Complementares - Encanador	Provisórios	h	2,5000000	2,64	6,60		
Auxiliar									
Insumo	2016 ORSE	Sifão para pia de cozinha ou tanque, DECA ref. 1680.C112, acabamento cromado 1 1/2 x 1 1/2 ou similar.	Material	un	2,0000000	139,88	279,76		
Insumo	2258 ORSE	Torneira p/ pia cozinha d=1/2" (Linha Standard, Deca, ref.1159-C39 ou similar)	Material	un	2,0000000	123,96	247,92		
Insumo	2585 ORSE	Tampo/bancada de granito cinza andorinha, e=2cm	Material	m²	1,5000000	241,22	361,83		
Insumo	7479 ORSE	Rodopia em granito cinza andorinha, l=10cm, e=2cm, com acabamento aboleado	Material	m	2,5000000	41,35	103,37		
Insumo	9964 ORSE	Perfil Alumínio, Tubo Retangular 50,80mm x 25,40mm x 1,20mm (0,484kg/m)	Material	m	1,2000000	5,19	6,22		
Insumo	12051 ORSE	Testeira em granito cinza andorinha, l=4 cm (de topo) - fornecimento e colocação	Material	m	3,7000000	18,26	67,56		
Insumo	12056 ORSE	Rasgo em bancada de mármore ou granito para colocação de cuba	Material	un	2,0000000	61,23	122,46		
Insumo	00001747 SINAPI	CUBA ACO INOX (AISI 304) DE EMBUTIR COM VALVULA DE 3 1/2", DE *56 X 33 X 12" CM	Material	UN	2,0000000	135,13	270,26		
Insumo	00002696 SINAPI	ENCANADOR OU BOMBEIRO HIDRAULICO	Mão de Obra	H	2,5000000	16,39	40,97		
Insumo	00004750 SINAPI	PEDREIRO	Mão de Obra	H	2,0000000	16,39	32,78		
Insumo	00006111 SINAPI	SERVENTE DE OBRAS	Mão de Obra	H	2,0000000	11,55	23,10		
				MO sem LS =>	47,14	LS =>	49,71	MO com LS =>	96,85
				Valor do BDI =>	333,11	Valor com BDI =>	1.906,62		

17.6	Código Banco	Descrição	Tipo	Und	Quant.	Valor Unit	Total
Composição	12276 ORSE	Lavatório com bancada em granito cinza andorinha, e = 2cm, dim 2.20x0.60, com 02 cubas de embutir de louça, sifão ajustável metalizado, válvula cromada, torneira cromada, inclusive rodopia 10 cm, assentada	Louças e Metais Sanitários	un	1,0000000	1.114,15	1.114,15
Composição	10549 ORSE	Encargos Complementares - Servente	Provisórios	h	3,0000000	2,72	8,16
Auxiliar							
Composição	10550 ORSE	Encargos Complementares - Pedreiro	Provisórios	h	3,0000000	2,62	7,86
Auxiliar							
Composição	10554 ORSE	Encargos Complementares - Encanador	Provisórios	h	3,0000000	2,64	7,92
Auxiliar							
Insumo	717 ORSE	Cuba de embutir branca (Deca - Carrara - ref. L-36 ou similar)	Material	un	2,0000000	39,08	78,16
Insumo	899 ORSE	Engate em PVC (ligação flexível), acabamento branco, 1/2" x 30cm, Amanco ou similar	Material	un	2,0000000	2,82	5,64
Insumo	2257 ORSE	Torneira para lavatório cromada, DECA, linha targa 1190C40 ou similar	Material	un	2,0000000	64,88	129,76
Insumo	2384 ORSE	Válvula de escoamento para lavatório, DECA 1602C ou similar	Material	un	2,0000000	34,44	68,88
Insumo	2585 ORSE	Tampo/bancada de granito cinza andorinha, e=2cm	Material	m²	1,3200000	241,22	318,41
Insumo	7479 ORSE	Rodopia em granito cinza andorinha, l=10cm, e=2cm, com acabamento aboleado	Material	m	2,2000000	41,35	90,97

RR ASSESSORIA E EMPREENDIMENTOS LTDA-ME
Ivanilza Aparecida Souza Martins
Administradora
RG N° 0320251620063 - SSP/MA
CPF N° 019.071.083-78

Rua F, Qd. 18, nº 09, Jardim Turu - CEP: 65.110-000 - São José de Ribamar - MA

RR ASSESSORIA E EMPREENDIMENTOS LTDA-ME
Ricardo Manoel de Freitas Figueiredo
Resp. Técnico - CREA N° 1105341216
Enoº Cntº

PEDREIRAS/MA
Proc. 131000/2024
FLS. 1709
Rub. _____

RR ASSESSORIA E EMPREENDIMENTOS LTDA
CNPJ: 37.382.431/0001-70

Insumo	12051	ORSE	Testeira em granito cinza andorinha, l=4 cm (de topo) - fornecimento e colocação	Material	m	3,4000000	18,26	62,08		
Insumo	12056	ORSE	Rasgo em bancada de mármore ou granito para colocação de cuba	Material	un	2,0000000	61,23	122,46		
Insumo	12057	ORSE	Furo em bancada de mármore ou granito para colocação de torneira ou válvula	Material	un	2,0000000	9,18	18,36		
Insumo	13133	ORSE	Sifão ajustável para lavatório copo metalizado 1 x 1 1/2, código de ref. 26916330*, Tigre ou similar.	Material	un	2,0000000	31,25	62,50		
Insumo	00002696	SINAPI	ENCANADOR OU BOMBEIRO HIDRAULICO	Mão de Obra	H	3,0000000	16,39	49,17		
Insumo	00004750	SINAPI	PEDREIRO	Mão de Obra	H	3,0000000	16,39	49,17		
Insumo	00006111	SINAPI	SERVEnte DE OBRAS	Mão de Obra	H	3,0000000	11,55	34,65		
				MO sem LS =>		64,72	LS =>	68,27	MO com LS =>	132,99
				Valor do BDI =>		235,86	Valor com BDI =>		1.350,01	

17.7	Código Banco	Descrição	Tipo	Und	Quant.	Valor Unit	Total			
Composição	100858	SINAPI	MICTÓRIO SIFONADO LOUÇA BRANCA -PADRÃO MÉDIO -FORNECIMENTO E INSTALAÇÃO. AF 01/2020	INHI - INSTALAÇÕES HIDROSANITÁRIAS	UN	1,0000000	398,52	398,52		
Composição Auxiliar	88267	SINAPI	ENCANADOR OU BOMBEIRO HIDRÁULICO COM ENCARGOS COMPLEMENTARES	SEDI - SERVIÇOS DIVERSOS	H	1,0090000	18,36	18,52		
Composição Auxiliar	88316	SINAPI	SERVEnte COM ENCARGOS COMPLEMENTARES	SEDI - SERVIÇOS DIVERSOS	H	0,3179000	13,75	4,37		
Insumo	00006142	SINAPI	CONJUNTO DE LIGACAO PARA BACIA SANITARIA AJUSTAVEL, EM PLASTICO BRANCO. COM TUBO, CANOPLA E ESPUDE	Material	UN	1,0000000	5,33	5,33		
Insumo	00003146	SINAPI	FITA VEDA ROSCA EM ROLOS DE 18 MM X 10 M (L X C)	Material	UN	0,0365000	3,16	0,11		
Insumo	00010432	SINAPI	MICTORIO INDICUDUAL, SIFONADO, LOUCA BRANCA, SEM COMPLEMENTOS	Material	UN	1,0000000	180,54	180,54		
Insumo	00004351	SINAPI	PARAFUSO NIQUELADO 3 1/2" COM ACABAMENTO CROMADO PARA FIXAR PEÇA SANITARIA, INCLUI PORCA CEGA, ARRUELA E BUCHA DE NYLON TAMANHO S-A	Material	UN	2,0000000	9,35	18,70		
Insumo	00021112	SINAPI	VALVULA DE DESCARGA EM METAL CROMADO PARA MICTORIO COM ACIONAMENTO POR PRESSAO E FECHAMENTO AUTOMATICO	Material	UN	1,0000000	170,95	170,95		
				MO sem LS =>		9,95	LS =>	10,50	MO com LS =>	20,45
				Valor do BDI =>		84,36	Valor com BDI =>		482,88	

18.1	Código Banco	Descrição	Tipo	Und	Quant.	Valor Unit	Total			
Composição	85005	SINAPI	ESPELHO CRISTAL, ESPESSURA 4MM, COM PARAFUSOS DE FIXACAO, SEM MOLDURA	ESQV - ESQUADRIAS/FERRAGENS/VIDR	m²	1,0000000	439,33	439,33		
Composição Auxiliar	88316	SINAPI	SERVEnte COM ENCARGOS COMPLEMENTARES	SEDI - SERVIÇOS DIVERSOS	H	0,4000000	13,75	5,50		
Composição Auxiliar	88325	SINAPI	VIDRACEIRO COM ENCARGOS COMPLEMENTARES	SEDI - SERVIÇOS DIVERSOS	H	2,0000000	15,26	30,52		
Insumo	00011186	SINAPI	ESPELHO CRISTAL E = 4 MM	Material	m²	1,0000000	389,15	389,15		
Insumo	00000442	SINAPI	PARAFUSO FRANCES M16 EM ACO GALVANIZADO, COMPRIMENTO = 45 MM. DIAMETRO = 16 MM. CABECA ABAULADA	Material	UN	4,0000000	3,54	14,16		
				MO sem LS =>		15,08	LS =>	15,90	MO com LS =>	30,98

RR ASSESSORIA E EMPREENDIMENTOS LTDA - ME
Ivanilza Aparecida Souza Martins
Administradora
RG Nº 0320251620063 - SSP/MA
CPF Nº 019.071.083-78

Rua F, Qd. 18, nº 09, Jardim Turu - CEP: 65.110-000 - São José de Ribamar - MA

RR ASSESSORIA E EMPREENDIMENTOS LTDA - ME
Ricardo Mansel de Freitas Figueiredo
Resp. Técnico - CREA Nº 1105341216
Engº Civil

PEDREIRAS/MA
Proc. 131000/2022
FLS. 1110
Rub. 9

RR ASSESSORIA E EMPREENDIMENTOS LTDA
CNPJ: 37.382.431/0001-70

				Valor do BDI =>	93,00	Valor com BDI =>		532,33	
19.1	Código Banco	Descrição	Tipo	Und	Quant.	Valor Unit	Total		
Composição	2450 ORSE	Limpeza geral	Limpeza	m²	1,0000000	1,86	1,86		
Composição Auxiliar	10549 ORSE	Encargos Complementares - Servente	Provisórios	h	0,1000000	2,72	0,27		
Insumo	1997 ORSE	Sabão em pó	Material	kg	0,0050000	6,74	0,03		
Insumo	2414 ORSE	Vassoura piaçava	Material	un	0,0500000	8,22	0,41		
Insumo	00006111 SINAPI	SERVENTE DE OBRAS	Mão de Obra	H	0,1000000	11,55	1,15		
				MO sem LS =>	0,56	LS =>	0,59	MO com LS =>	1,15
				Valor do BDI =>	0,39	Valor com BDI =>		2,25	

Composições Auxiliares

	Código Banco	Descrição	Tipo	Und	Quant.	Valor Unit	Total		
Composição	88238 SINAPI	AJUDANTE DE ARMADOR COM ENCARGOS COMPLEMENTARES	SEDI - SERVIÇOS DIVERSOS	H	1,0000000	13,62	13,62		
Composição Auxiliar	95308 SINAPI	CURSO DE CAPACITAÇÃO PARA AJUDANTE DE ARMADOR (ENCARGOS COMPLEMENTARES) - HORISTA	SEDI - SERVIÇOS DIVERSOS	H	1,0000000	0,09	0,09		
Insumo	00006114 SINAPI	AJUDANTE DE ARMADOR	Mão de Obra	H	1,0000000	11,42	11,42		
Insumo	00037370 SINAPI	ALIMENTACAO - HORISTA (COLETADO CAIXA)	Outros	H	1,0000000	0,01	0,01		
Insumo	00043489 SINAPI	EPI - FAMILIA PEDREIRO - HORISTA (ENCARGOS COMPLEMENTARES - COLETADO CAIXA)	Equipamento	H	1,0000000	0,74	0,74		
Insumo	00037372 SINAPI	EXAMES - HORISTA (COLETADO CAIXA)	Outros	H	1,0000000	0,43	0,43		
Insumo	00043465 SINAPI	FERRAMENTAS - FAMILIA PEDREIRO - HORISTA (ENCARGOS COMPLEMENTARES - COLETADO CAIXA)	Equipamento	H	1,0000000	0,45	0,45		
Insumo	00037373 SINAPI	SEGURO - HORISTA (COLETADO CAIXA)	Taxas	H	1,0000000	0,01	0,01		
Insumo	00037371 SINAPI	TRANSPORTE - HORISTA (COLETADO CAIXA)	Serviços	H	1,0000000	0,47	0,47		
				MO sem LS =>	5,60	LS =>	5,91	MO com LS =>	11,51
				Valor do BDI =>	2,88	Valor com BDI =>		16,50	

	Código Banco	Descrição	Tipo	Und	Quant.	Valor Unit	Total	
Composição	88239 SINAPI	AJUDANTE DE CARPINTEIRO COM ENCARGOS COMPLEMENTARES	SEDI - SERVIÇOS DIVERSOS	H	1,0000000	15,06	15,06	
Composição Auxiliar	95309 SINAPI	CURSO DE CAPACITAÇÃO PARA AJUDANTE DE CARPINTEIRO (ENCARGOS COMPLEMENTARES) - HORISTA	SEDI - SERVIÇOS DIVERSOS	H	1,0000000	0,13	0,13	
Insumo	00037370 SINAPI	ALIMENTACAO - HORISTA (COLETADO CAIXA)	Outros	H	1,0000000	0,01	0,01	
Insumo	00006117 SINAPI	CARPINTEIRO AUXILIAR	Mão de Obra	H	1,0000000	12,89	12,89	
Insumo	00043483 SINAPI	EPI - FAMILIA CARPINTEIRO DE FORMAS - HORISTA (ENCARGOS COMPLEMENTARES - COLETADO CAIXA)	Equipamento	H	1,0000000	0,82	0,82	

RR ASSESSORIA E EMPREENDIMENTOS LTDA - ME
Ivanilza Aparecida Souza Martins
Administradora
RG Nº 0320251620063 - SSP/MA
CPF Nº 019.071.083-78

Rua F, Qd. 18, nº 09, Jardim Turu - CEP: 65.110-000 - São José de Ribamar - MA

RR ASSESSORIA E EMPREENDIMENTOS LTDA - ME
Ricardo Manoel de Freitas Figueiredo
Resp. Técnico - CREA Nº 1105341216
Engº Civil

Proc. 180001/2021
FLS. 111
Rub. 0
PEDEIRASIMA

RR ASSESSORIA E EMPREENDIMENTOS LTDA
CNPJ: 37.382.431/0001-70

Insumo	00037372 SINAPI	EXAMES - HORISTA (COLETADO CAIXA)	Outros	H	1,0000000	0,43	0,43	
Insumo	00043459 SINAPI	FERRAMENTAS - FAMILIA CARPINTEIRO DE FORMAS - HORISTA (ENCARGOS COMPLEMENTARES - COLETADO CAIXA)	Equipamento	H	1,0000000	0,30	0,30	
Insumo	00037373 SINAPI	SEGURO - HORISTA (COLETADO CAIXA)	Taxas	H	1,0000000	0,01	0,01	
Insumo	00037371 SINAPI	TRANSPORTE - HORISTA (COLETADO CAIXA)	Serviços	H	1,0000000	0,47	0,47	
			MO sem LS =>		6,34	LS =>	6,68 MO com LS =>	13,02
			Valor do BDI =>		3,18		Valor com BDI =>	18,24

	Código Banco	Descrição	Tipo	Und	Quant.	Valor Unit	Total	
Composição	88243 SINAPI	AJUDANTE ESPECIALIZADO COM ENCARGOS COMPLEMENTARES	SEDI - SERVIÇOS DIVERSOS	H	1,0000000	17,13	17,13	
Composição Auxiliar	95313 SINAPI	CURSO DE CAPACITAÇÃO PARA AJUDANTE ESPECIALIZADO (ENCARGOS COMPLEMENTARES) - HORISTA	SEDI - SERVIÇOS DIVERSOS	H	1,0000000	0,12	0,12	
Insumo	00000242 SINAPI	AJUDANTE ESPECIALIZADO	Mão de Obra	H	1,0000000	14,98	14,98	
Insumo	00037370 SINAPI	ALIMENTACAO - HORISTA (COLETADO CAIXA)	Outros	H	1,0000000	0,01	0,01	
Insumo	00043491 SINAPI	EPI - FAMILIA SERVENTE - HORISTA (ENCARGOS COMPLEMENTARES - COLETADO CAIXA)	Equipamento	H	1,0000000	0,79	0,79	
Insumo	00037372 SINAPI	EXAMES - HORISTA (COLETADO CAIXA)	Outros	H	1,0000000	0,43	0,43	
Insumo	00043467 SINAPI	FERRAMENTAS - FAMILIA SERVENTE - HORISTA (ENCARGOS COMPLEMENTARES - COLETADO CAIXA)	Equipamento	H	1,0000000	0,32	0,32	
Insumo	00037373 SINAPI	SEGURO - HORISTA (COLETADO CAIXA)	Taxas	H	1,0000000	0,01	0,01	
Insumo	00037371 SINAPI	TRANSPORTE - HORISTA (COLETADO CAIXA)	Serviços	H	1,0000000	0,47	0,47	
			MO sem LS =>		7,35	LS =>	7,75 MO com LS =>	15,10
			Valor do BDI =>		3,62		Valor com BDI =>	20,75

	Código Banco	Descrição	Tipo	Und	Quant.	Valor Unit	Total	
Composição	100659 SINAPI	ALIZAR DE 5X1,5CM PARA PORTA FIXADO COM PREGOS, PADRÃO MÉDIO - FORNECIMENTO E INSTALAÇÃO. AF_12/2019	ESQV - ESQUADRIAS/FERRAGENS/VIDROS	M	1,0000000	7,31	7,31	
Composição Auxiliar	88261 SINAPI	CARPINTEIRO DE ESQUADRIA COM ENCARGOS COMPLEMENTARES	SEDI - SERVIÇOS DIVERSOS	H	0,0680000	16,85	1,14	
Composição Auxiliar	88316 SINAPI	SERVENTE COM ENCARGOS COMPLEMENTARES	SEDI - SERVIÇOS DIVERSOS	H	0,0340000	13,75	0,46	
Insumo	00020017 SINAPI	GUARNICAO / ALIZAR / VISTA LISA EM MADEIRA MACICA, PARA PORTA , E = *1* CM, L = *5* CM, CEDRINHO / ANGELIM COMERCIAL / TAURI/ CURUPIXA / PEROBA / CUMARU OU EQUIVALENTE DA REGIAO	Material	M	1,1630000	4,84	5,62	
Insumo	00039026 SINAPI	PREGO DE ACO POLIDO SEM CABECA 15 X 15 (1 1/4 X 13)	Material	KG	0,0060000	16,13	0,09	
			MO sem LS =>		0,68	LS =>	0,71 MO com LS =>	1,39
			Valor do BDI =>		1,54		Valor com BDI =>	8,85

	Código Banco	Descrição	Tipo	Und	Quant.	Valor Unit	Total
--	--------------	-----------	------	-----	--------	------------	-------

RR ASSESSORIA E EMPREENDIMENTOS LTDA-ME
Ivanilza Aparecida Souza Martins
Administradora
RG Nº 0320251620063 - SSP/MA
CPF Nº 019.071.083-78

Rua F, Qd. 18, nº 09, Jardim Turu - CEP: 65.110-000 - São José de Ribamar - MA

RR ASSESSORIA E EMPREENDIMENTOS LTDA-ME
Ricardo Manuel de Freitas Figueiredo
Resp. Técnico - CREA Nº 1105341216
Engº Civil

PEDREIRASIMA
Proc. 1310001/2021
FLS. 112
Rub. [assinatura]

RR ASSESSORIA E EMPREENDIMENTOS LTDA
CNPJ: 37.382.431/0001-70

Composição	92717 SINAPI	APARELHO PARA CORTE E SOLDA OXI-ACETILENO SOBRE RODAS, INCLUSIVE CILINDROS E MAÇARICOS - CHI DIURNO. AF_12/2015	CHOR - CUSTOS HORÁRIOS DE MÁQUINAS E EQUIPAMENTOS	CHI	1,0000000	0,21	0,21	
Composição Auxiliar	92712 SINAPI	APARELHO PARA CORTE E SOLDA OXI-ACETILENO SOBRE RODAS, INCLUSIVE CILINDROS E MAÇARICOS - DEPRECIÇÃO. AF_12/2015	CHOR - CUSTOS HORÁRIOS DE MÁQUINAS E EQUIPAMENTOS	H	1,0000000	0,19	0,19	
Composição Auxiliar	92713 SINAPI	APARELHO PARA CORTE E SOLDA OXI-ACETILENO SOBRE RODAS, INCLUSIVE CILINDROS E MAÇARICOS - JUROS. AF_12/2015	CHOR - CUSTOS HORÁRIOS DE MÁQUINAS E EQUIPAMENTOS	H	1,0000000	0,02	0,02	
				MO sem LS =>	0,00	LS =>	0,00 MO com LS =>	0,00
				Valor do BDI =>	0,04	Valor com BDI =>	0,25	

	Código Banco	Descrição	Tipo	Und	Quant.	Valor Unit	Total	
Composição	92716 SINAPI	APARELHO PARA CORTE E SOLDA OXI-ACETILENO SOBRE RODAS, INCLUSIVE CILINDROS E MAÇARICOS - CHP DIURNO. AF_12/2015	CHOR - CUSTOS HORÁRIOS DE MÁQUINAS E EQUIPAMENTOS	CHP	1,0000000	16,48	16,48	
Composição Auxiliar	92713 SINAPI	APARELHO PARA CORTE E SOLDA OXI-ACETILENO SOBRE RODAS, INCLUSIVE CILINDROS E MAÇARICOS - JUROS. AF_12/2015	CHOR - CUSTOS HORÁRIOS DE MÁQUINAS E EQUIPAMENTOS	H	1,0000000	0,02	0,02	
Composição Auxiliar	92712 SINAPI	APARELHO PARA CORTE E SOLDA OXI-ACETILENO SOBRE RODAS, INCLUSIVE CILINDROS E MAÇARICOS - DEPRECIÇÃO. AF_12/2015	CHOR - CUSTOS HORÁRIOS DE MÁQUINAS E EQUIPAMENTOS	H	1,0000000	0,19	0,19	
Composição Auxiliar	92714 SINAPI	APARELHO PARA CORTE E SOLDA OXI-ACETILENO SOBRE RODAS, INCLUSIVE CILINDROS E MAÇARICOS - MANUTENÇÃO. AF_12/2015	CHOR - CUSTOS HORÁRIOS DE MÁQUINAS E EQUIPAMENTOS	H	1,0000000	0,24	0,24	
Composição Auxiliar	92715 SINAPI	APARELHO PARA CORTE E SOLDA OXI-ACETILENO SOBRE RODAS, INCLUSIVE CILINDROS E MAÇARICOS - MATERIAIS NA OPERAÇÃO. AF_12/2015	CHOR - CUSTOS HORÁRIOS DE MÁQUINAS E EQUIPAMENTOS	H	1,0000000	16,03	16,03	
				MO sem LS =>	0,00	LS =>	0,00 MO com LS =>	0,00
				Valor do BDI =>	3,48	Valor com BDI =>	19,96	

	Código Banco	Descrição	Tipo	Und	Quant.	Valor Unit	Total	
Composição	92712 SINAPI	APARELHO PARA CORTE E SOLDA OXI-ACETILENO SOBRE RODAS, INCLUSIVE CILINDROS E MAÇARICOS - DEPRECIÇÃO. AF_12/2015	CHOR - CUSTOS HORÁRIOS DE MÁQUINAS E EQUIPAMENTOS	H	1,0000000	0,19	0,19	
Insumo	00013761 SINAPI	APARELHO CORTE OXI-ACETILENO PARA SOLDA E CORTE CONTENDO MAÇARICO SOLDA, BICO DE CORTE, CILINDROS, REGULADORES, MANGUIFIRAS F CARRINHO	Material	UN	0,0000640	3.067,25	0,19	
				MO sem LS =>	0,00	LS =>	0,00 MO com LS =>	0,00
				Valor do BDI =>	0,04	Valor com BDI =>	0,23	

	Código Banco	Descrição	Tipo	Und	Quant.	Valor Unit	Total	
Composição	92713 SINAPI	APARELHO PARA CORTE E SOLDA OXI-ACETILENO SOBRE RODAS, INCLUSIVE CILINDROS E MAÇARICOS - JUROS. AF_12/2015	CHOR - CUSTOS HORÁRIOS DE MÁQUINAS E EQUIPAMENTOS	H	1,0000000	0,02	0,02	
Insumo	00013761 SINAPI	APARELHO CORTE OXI-ACETILENO PARA SOLDA E CORTE CONTENDO MAÇARICO SOLDA, BICO DE CORTE, CILINDROS, REGULADORES, MANGUIFIRAS F CARRINHO	Material	UN	0,0000076	3.067,25	0,02	
				MO sem LS =>	0,00	LS =>	0,00 MO com LS =>	0,00
				Valor do BDI =>	0,00	Valor com BDI =>	0,02	

	Código Banco	Descrição	Tipo	Und	Quant.	Valor Unit	Total
--	--------------	-----------	------	-----	--------	------------	-------

RR ASSESSORIA E EMPREENDIMENTOS LTDA - ME
Ivanilza Aparecida Souza Martins
Administradora
RG Nº 0320251620063 - SSP/MA
CPF Nº 019.071.083-78

Rua F, Qd. 18, nº 09, Jardim Turu - CEP: 65.110-000 - São José de Ribamar - MA

RR ASSESSORIA E EMPREENDIMENTOS LTDA - ME
Ribeiro Manoel de Freitas Figueiredo
Resp. Técnico - CREA Nº 1105341216
Engº Civil

PEDREIRASIMA
Proc. 1310001/2021
FLS. 113
Rub. 0

RR ASSESSORIA E EMPREENDIMENTOS LTDA
CNPJ: 37.382.431/0001-70

Composição	92714	SINAPI	APARELHO PARA CORTE E SOLDA OXI-ACETILENO SOBRE RODAS, INCLUSIVE CILINDROS E MAÇARICOS - MANUTENÇÃO. AF_12/2015	CHOR - CUSTOS HORÁRIOS DE MÁQUINAS E EQUIPAMENTOS	H	1,0000000	0,24	0,24	
Insumo	00013761	SINAPI	APARELHO CORTE OXI-ACETILENO PARA SOLDA E CORTE CONTENDO MACARICO SOLDA, BICO DE CORTE, CILINDROS, REGULADORES, MANGUEIRAS E CARRINHO	Material	UN	0,0000800	3,067,25	0,24	
				MO sem LS =>	0,00	LS =>	0,00	MO com LS =>	0,00
				Valor do BDI =>	0,05	Valor com BDI =>		0,29	

	Código	Banco	Descrição	Tipo	Und	Quant.	Valor Unit	Total	
Composição	92715	SINAPI	APARELHO PARA CORTE E SOLDA OXI-ACETILENO SOBRE RODAS, INCLUSIVE CILINDROS E MAÇARICOS - MATERIAIS NA OPERAÇÃO. AF_12/2015	CHOR - CUSTOS HORÁRIOS DE MÁQUINAS E EQUIPAMENTOS	H	1,0000000	16,03	16,03	
Insumo	00000001	SINAPI	ACETILENO (RECARGA PARA CILINDRO DE CONJUNTO OXICORTE GRANDE)	Material	KG	0,3261000	40,26	13,12	
Insumo	00000002	SINAPI	OXIGENIO, RECARGA PARA CILINDRO DE CONJUNTO OXICORTE GRANDE	Material	m³	0,3300000	8,82	2,91	
				MO sem LS =>	0,00	LS =>	0,00	MO com LS =>	0,00
				Valor do BDI =>	3,39	Valor com BDI =>		19,42	

	Código	Banco	Descrição	Tipo	Und	Quant.	Valor Unit	Total	
Composição	87369	SINAPI	ARGAMASSA TRAÇO 1:2:8 (EM VOLUME DE CIMENTO, CAL E AREIA MÉDIA ÚMIDA) PARA EMBOÇO/MASSA ÚNICA/ASSENTAMENTO DE ALVENARIA DE VEDAÇÃO, PREPARO MANUAL. AF_08/2019	SEDI - SERVIÇOS DIVERSOS	m³	1,0000000	410,61	410,61	
Composição Auxiliar	88316	SINAPI	SERVENTE COM ENCARGOS COMPLEMENTARES	SEDI - SERVIÇOS DIVERSOS	H	11,1000000	13,75	152,62	
Insumo	00000370	SINAPI	AREIA MEDIA - POSTO JAZIDA/FORNECEDOR (RETIRADO NA JAZIDA, SEM TRANSPORTE)	Material	m³	1,1400000	41,12	46,87	
Insumo	00001106	SINAPI	CAL HIDRATADA CH-I PARA ARGAMASSAS	Material	KG	171,1300000	0,66	112,94	
Insumo	00001379	SINAPI	CIMENTO PORTLAND COMPOSTO CP II-32	Material	KG	192,5200000	0,51	98,18	
				MO sem LS =>	63,31	LS =>	66,78	MO com LS =>	130,09
				Valor do BDI =>	86,92	Valor com BDI =>		497,53	

	Código	Banco	Descrição	Tipo	Und	Quant.	Valor Unit	Total
Composição	87292	SINAPI	ARGAMASSA TRAÇO 1:2:8 (EM VOLUME DE CIMENTO, CAL E AREIA MÉDIA ÚMIDA) PARA EMBOÇO/MASSA ÚNICA/ASSENTAMENTO DE ALVENARIA DE VEDAÇÃO, PREPARO MECÂNICO COM BETONEIRA 400 L. AF_08/2019	SEDI - SERVIÇOS DIVERSOS	m³	1,0000000	340,01	340,01
Composição Auxiliar	88831	SINAPI	BETONEIRA CAPACIDADE NOMINAL DE 400 L, CAPACIDADE DE MISTURA 280 L, MOTOR ELÉTRICO TRIFÁSICO POTÊNCIA DE 2 CV, SEM CARREGADOR - CHI DIURNO. AF_10/2014	CHOR - CUSTOS HORÁRIOS DE MÁQUINAS E EQUIPAMENTOS	CHI	3,4500000	0,25	0,86
Composição Auxiliar	88830	SINAPI	BETONEIRA CAPACIDADE NOMINAL DE 400 L, CAPACIDADE DE MISTURA 280 L, MOTOR ELÉTRICO TRIFÁSICO POTÊNCIA DE 2 CV, SEM CARREGADOR - CHP DIURNO. AF_10/2014	CHOR - CUSTOS HORÁRIOS DE MÁQUINAS E EQUIPAMENTOS	CHP	1,0500000	1,17	1,22
Composição Auxiliar	88377	SINAPI	OPERADOR DE BETONEIRA ESTACIONÁRIA/MISTURADOR COM ENCARGOS COMPLEMENTARES	SEDI - SERVIÇOS DIVERSOS	H	4,5000000	16,77	75,46

RR ASSESSORIA E EMPREENDIMENTOS LTDA-ME
Ivanilza Aparecida Souza Martins
Administradora
RG N° 0320251620063 - SSP/MA
CPF N° 019.071.083-78

Rua F, Qd. 18, nº 09, Jardim Turu - CEP: 65.110-000 - São José de Ribamar - MA

RR ASSESSORIA E EMPREENDIMENTOS LTDA-ME
Ricardo Manuel de Freitas Figueiredo
Resp. Técnico - CREA N° 1105341216
Eng° Civil

PEDREIRAS/MA
Proc. 1310001/2021
FLS. 1119
Rub. 02

RR ASSESSORIA E EMPREENDIMENTOS LTDA
CNPJ: 37.382.431/0001-70

Insumo	00000370	SINAPI	AREIA MEDIA - POSTO JAZIDA/FORNECEDOR (RETIRADO NA JAZIDA, SEM TRANSPORTE)	Material	m²	1,1600000	41,12	47,69
Insumo	00001106	SINAPI	CAL HIDRATADA CH-I PARA ARGAMASSAS	Material	KG	174,1000000	0,66	114,90
Insumo	00001379	SINAPI	CIMENTO PORTLAND COMPOSTO CP II-32	Material	KG	195,8600000	0,51	99,88
				MO sem LS =>		33,62	LS =>	35,45
				MO com LS =>				69,07
				Valor do BDI =>		71,98	Valor com BDI =>	411,99

	Código	Banco	Descrição	Tipo	Und	Quant.	Valor Unit	Total
Composição	88629	SINAPI	ARGAMASSA TRAÇO 1:3 (EM VOLUME DE CIMENTO E AREIA MÉDIA ÚMIDA), PREPARO MANUAL AF_08/2019	SEDI - SERVIÇOS DIVERSOS	m³	1,0000000	408,12	408,12
Composição Auxiliar	88316	SINAPI	SERVENTE COM ENCARGOS COMPLEMENTARES	SEDI - SERVIÇOS DIVERSOS	H	8,5700000	13,75	117,83
Insumo	00000370	SINAPI	AREIA MEDIA - POSTO JAZIDA/FORNECEDOR (RETIRADO NA JAZIDA, SEM TRANSPORTE)	Material	m³	1,0700000	41,12	43,99
Insumo	00001379	SINAPI	CIMENTO PORTLAND COMPOSTO CP II-32	Material	KG	482,9600000	0,51	246,30
				MO sem LS =>		48,88	LS =>	51,56
				MO com LS =>				100,44
				Valor do BDI =>		86,39	Valor com BDI =>	494,51

	Código	Banco	Descrição	Tipo	Und	Quant.	Valor Unit	Total
Composição	88628	SINAPI	ARGAMASSA TRAÇO 1:3 (EM VOLUME DE CIMENTO E AREIA MÉDIA ÚMIDA), PREPARO MECÂNICO COM BETONEIRA 400 L. AF_08/2019	SEDI - SERVIÇOS DIVERSOS	m³	1,0000000	349,60	349,60
Composição Auxiliar	88830	SINAPI	BETONEIRA CAPACIDADE NOMINAL DE 400 L, CAPACIDADE DE MISTURA 280 L, MOTOR ELÉTRICO TRIFÁSICO POTÊNCIA DE 2 CV, SEM CARREGADOR - CHP DIURNO. AF_10/2014	CHOR - CUSTOS HORÁRIOS DE MÁQUINAS E EQUIPAMENTOS	CHP	0,8000000	1,17	0,93
Composição Auxiliar	88831	SINAPI	BETONEIRA CAPACIDADE NOMINAL DE 400 L, CAPACIDADE DE MISTURA 280 L, MOTOR ELÉTRICO TRIFÁSICO POTÊNCIA DE 2 CV, SEM CARREGADOR - CHI DIURNO. AF_10/2014	CHOR - CUSTOS HORÁRIOS DE MÁQUINAS E EQUIPAMENTOS	CHI	2,6200000	0,25	0,65
Composição Auxiliar	88377	SINAPI	OPERADOR DE BETONEIRA ESTACIONÁRIA/MISTURADOR COM ENCARGOS COMPLEMENTARES	SEDI - SERVIÇOS DIVERSOS	H	3,4200000	16,77	57,35
Insumo	00000370	SINAPI	AREIA MEDIA - POSTO JAZIDA/FORNECEDOR (RETIRADO NA JAZIDA, SEM TRANSPORTE)	Material	m³	1,0700000	41,12	43,99
Insumo	00001379	SINAPI	CIMENTO PORTLAND COMPOSTO CP II-32	Material	KG	483,7000000	0,51	246,68
				MO sem LS =>		25,55	LS =>	26,94
				MO com LS =>				52,49
				Valor do BDI =>		74,01	Valor com BDI =>	423,61

	Código	Banco	Descrição	Tipo	Und	Quant.	Valor Unit	Total
Composição	87301	SINAPI	ARGAMASSA TRAÇO 1:4 (EM VOLUME DE CIMENTO E AREIA MÉDIA ÚMIDA) PARA CONTRAPISO, PREPARO MECÂNICO COM BETONEIRA 400 L. AF_08/2019	SEDI - SERVIÇOS DIVERSOS	m³	1,0000000	374,02	374,02
Composição Auxiliar	88831	SINAPI	BETONEIRA CAPACIDADE NOMINAL DE 400 L, CAPACIDADE DE MISTURA 280 L, MOTOR ELÉTRICO TRIFÁSICO POTÊNCIA DE 2 CV, SEM CARREGADOR - CHI DIURNO. AF_10/2014	CHOR - CUSTOS HORÁRIOS DE MÁQUINAS E EQUIPAMENTOS	CHI	3,7200000	0,25	0,93

67/

RR ASSESSORIA E EMPREENDIMENTOS LTDA - ME
Ivanilza Aparecida Souza Martins
Administradora
RG N° 0320251620063 - SSP/MA
CPF N° 019.071.083-78

Rua F, Qd. 18, nº 09, Jardim Turu - CEP: 65.110-000 - São José de Ribamar - MA

RR ASSESSORIA E EMPREENDIMENTOS LTDA - ME
Ricardo Manuel de Freitas Figueiredo
Resp. Técnico - CREA N° 1105341216
Eng° Civil

RECIBO
Fls. 1315
13/15
PEDREIRAS/MA
13/0001/2022

RR ASSESSORIA E EMPREENDIMENTOS LTDA
CNPJ: 37.382.431/0001-70

Composição Auxiliar	88830 SINAPI	BETONEIRA CAPACIDADE NOMINAL DE 400 L, CAPACIDADE DE MISTURA 280 L, MOTOR ELÉTRICO TRIFÁSICO POTÊNCIA DE 2 CV, SEM CARREGADOR - CHP DIURNO. AF_10/2014	CHOR - CUSTOS HORÁRIOS DE MÁQUINAS E EQUIPAMENTOS	CHP	1,1300000	1,17	1,32
Composição Auxiliar	88377 SINAPI	OPERADOR DE BETONEIRA ESTACIONÁRIA/MISTURADOR COM ENCARGOS COMPLEMENTARES	SEDI - SERVIÇOS DIVERSOS	H	4,8500000	16,77	81,33
Insumo	00000370 SINAPI	AREIA MEDIA - POSTO JAZIDA/FORNECEDOR (RETIRADO NA JAZIDA, SEM TRANSPORTE)	Material	m³	1,3600000	41,12	55,92
Insumo	00001379 SINAPI	CIMENTO PORTLAND COMPOSTO CP II-32	Material	KG	459,8500000	0,51	234,52

MO sem LS => 36,23 LS => 38,21 MO com LS => 74,44

Valor do BDI => 79,18 Valor com BDI => 453,20

	Código Banco	Descrição	Tipo	Und	Quant.	Valor Unit	Total
Composição	88245 SINAPI	ARMADOR COM ENCARGOS COMPLEMENTARES	SEDI - SERVIÇOS DIVERSOS	H	1,0000000	18,63	18,63
Composição Auxiliar	95314 SINAPI	CURSO DE CAPACITAÇÃO PARA ARMADOR (ENCARGOS COMPLEMENTARES) - HORISTA	SEDI - SERVIÇOS DIVERSOS	H	1,0000000	0,13	0,13
Insumo	00037370 SINAPI	ALIMENTACAO - HORISTA (COLETADO CAIXA)	Outros	H	1,0000000	0,01	0,01
Insumo	00000378 SINAPI	ARMADOR	Mão de Obra	H	1,0000000	16,39	16,39
Insumo	00043489 SINAPI	EPI - FAMILIA PEDREIRO - HORISTA (ENCARGOS COMPLEMENTARES - COLETADO CAIXA)	Equipamento	H	1,0000000	0,74	0,74
Insumo	00037372 SINAPI	EXAMES - HORISTA (COLETADO CAIXA)	Outros	H	1,0000000	0,43	0,43
Insumo	00043465 SINAPI	FERRAMENTAS - FAMILIA PEDREIRO - HORISTA (ENCARGOS COMPLEMENTARES - COLETADO CAIXA)	Equipamento	H	1,0000000	0,45	0,45
Insumo	00037373 SINAPI	SEGURO - HORISTA (COLETADO CAIXA)	Taxas	H	1,0000000	0,01	0,01
Insumo	00037371 SINAPI	TRANSPORTE - HORISTA (COLETADO CAIXA)	Serviços	H	1,0000000	0,47	0,47

MO sem LS => 8,04 LS => 8,48 MO com LS => 16,52

Valor do BDI => 3,94 Valor com BDI => 22,57

	Código Banco	Descrição	Tipo	Und	Quant.	Valor Unit	Total
Composição	96543 SINAPI	ARMAÇÃO DE BLOCO, VIGA BALDRAME E SAPATA UTILIZANDO AÇO CA-60 DE 5 MM - MONTAGEM. AF_06/2017	FUES - FUNDAÇÕES E ESTRUTURAS	KG	1,0000000	15,45	15,45
Composição Auxiliar	92791 SINAPI	CORTE E DOBRA DE AÇO CA-60, DIÂMETRO DE 5,0 MM, UTILIZADO EM ESTRUTURAS DIVERSAS, EXCETO LAJES. AF_12/2015	FUES - FUNDAÇÕES E ESTRUTURAS	KG	1,0000000	10,27	10,27
Composição Auxiliar	88238 SINAPI	AJUDANTE DE ARMADOR COM ENCARGOS COMPLEMENTARES	SEDI - SERVIÇOS DIVERSOS	H	0,0635000	13,62	0,86
Composição Auxiliar	88245 SINAPI	ARMADOR COM ENCARGOS COMPLEMENTARES	SEDI - SERVIÇOS DIVERSOS	H	0,1945000	18,63	3,62
Insumo	00043132 SINAPI	ARAME RECOZIDO 16 BWG, D = 1,65 MM (0,016 KG/M) OU 18 BWG, D = 1,25 MM (0,01 KG/M)	Material	KG	0,0250000	15,85	0,39
Insumo	00039017 SINAPI	ESPACADOR / DISTANCIADOR CIRCULAR COM ENTRADA LATERAL, EM PLASTICO, PARA VERGALHAO *4,2 A 12,5* MM, COBRIMENTO 20 MM	Material	UN	1,9665000	0,16	0,31

MO sem LS => 2,59 LS => 2,74 MO com LS => 5,33

Valor do BDI => 3,27 Valor com BDI => 18,72

RR ASSESSORIA E EMPREENDIMENTOS LTDA-ME
Ivanilza Aparecida Souza Martins
Administradora
RG Nº 0320251620063 - SSP/MA
CPF Nº 019.071.083-78

Rua F, Qd. 18, nº 09, Jardim Turu - CEP: 65.110-000 - São José de Ribamar - MA

RR ASSESSORIA E EMPREENDIMENTOS LTDA-ME
Ricardo Manoel de Freitas Figueiredo
Resp. Técnico - CREA Nº 1105341216
Engº Civil

PEDREIRAS/MA
Proc. 131000/2021
FLS. 1216
Rub. 02

RR ASSESSORIA E EMPREENDIMENTOS LTDA
CNPJ: 37.382.431/0001-70

	Código	Banco	Descrição	Tipo	Und	Quant.	Valor Unit	Total	
Composição	96546	SINAPI	ARMAÇÃO DE BLOCO, VIGA BALDRAME OU SAPATA UTILIZANDO AÇO CA-50 DE 10 MM - MONTAGEM. AF 06/2017	FUES - FUNDAÇÕES E ESTRUTURAS	KG	1,0000000	12,29	12,29	
Composição Auxiliar	92794	SINAPI	CORTE E DOBRA DE AÇO CA-50, DIÂMETRO DE 10,0 MM, UTILIZADO EM ESTRUTURAS DIVERSAS, EXCETO LAJES. AF_12/2015	FUES - FUNDAÇÕES E ESTRUTURAS	KG	1,0000000	9,79	9,79	
Composição Auxiliar	88245	SINAPI	ARMADOR COM ENCARGOS COMPLEMENTARES	SEDI - SERVIÇOS DIVERSOS	H	0,0890000	18,63	1,65	
Composição Auxiliar	88238	SINAPI	AJUDANTE DE ARMADOR COM ENCARGOS COMPLEMENTARES	SEDI - SERVIÇOS DIVERSOS	H	0,0290000	13,62	0,39	
Insumo	00043132	SINAPI	ARAME RECOZIDO 16 BWG, D = 1,65 MM (0,016 KG/M) OU 18 BWG, D = 1,25 MM (0,01 KG/M)	Material	KG	0,0250000	15,85	0,39	
Insumo	00039017	SINAPI	ESPACADOR / DISTANCIADOR CIRCULAR COM ENTRADA LATERAL, EM PLASTICO, PARA VERGALHAO *4,2 A 12,5* MM, COBRIMENTO 20 MM	Material	UN	0,4655000	0,16	0,07	
				MO sem LS =>	0,98	LS =>	1,04	MO com LS =>	2,02
				Valor do BDI =>	2,60	Valor com BDI =>		14,89	

	Código	Banco	Descrição	Tipo	Und	Quant.	Valor Unit	Total	
Composição	96547	SINAPI	ARMAÇÃO DE BLOCO, VIGA BALDRAME OU SAPATA UTILIZANDO AÇO CA-50 DE 12,5 MM - MONTAGEM. AF 06/2017	FUES - FUNDAÇÕES E ESTRUTURAS	KG	1,0000000	10,38	10,38	
Composição Auxiliar	92795	SINAPI	CORTE E DOBRA DE AÇO CA-50, DIÂMETRO DE 12,5 MM, UTILIZADO EM ESTRUTURAS DIVERSAS, EXCETO LAJES. AF_12/2015	FUES - FUNDAÇÕES E ESTRUTURAS	KG	1,0000000	8,40	8,40	
Composição Auxiliar	88238	SINAPI	AJUDANTE DE ARMADOR COM ENCARGOS COMPLEMENTARES	SEDI - SERVIÇOS DIVERSOS	H	0,0220000	13,62	0,29	
Composição Auxiliar	88245	SINAPI	ARMADOR COM ENCARGOS COMPLEMENTARES	SEDI - SERVIÇOS DIVERSOS	H	0,0680000	18,63	1,26	
Insumo	00043132	SINAPI	ARAME RECOZIDO 16 BWG, D = 1,65 MM (0,016 KG/M) OU 18 BWG, D = 1,25 MM (0,01 KG/M)	Material	KG	0,0250000	15,85	0,39	
Insumo	00039017	SINAPI	ESPACADOR / DISTANCIADOR CIRCULAR COM ENTRADA LATERAL, EM PLASTICO, PARA VERGALHAO *4,2 A 12,5* MM, COBRIMENTO 20 MM	Material	UN	0,3060000	0,16	0,04	
				MO sem LS =>	0,73	LS =>	0,76	MO com LS =>	1,49
				Valor do BDI =>	2,19	Valor com BDI =>		12,57	

	Código	Banco	Descrição	Tipo	Und	Quant.	Valor Unit	Total	
Composição	96544	SINAPI	ARMAÇÃO DE BLOCO, VIGA BALDRAME OU SAPATA UTILIZANDO AÇO CA-50 DE 6,3 MM - MONTAGEM. AF 06/2017	FUES - FUNDAÇÕES E ESTRUTURAS	KG	1,0000000	14,61	14,61	
Composição Auxiliar	92792	SINAPI	CORTE E DOBRA DE AÇO CA-50, DIÂMETRO DE 6,3 MM, UTILIZADO EM ESTRUTURAS DIVERSAS, EXCETO LAJES. AF_12/2015	FUES - FUNDAÇÕES E ESTRUTURAS	KG	1,0000000	10,56	10,56	
Composição Auxiliar	88245	SINAPI	ARMADOR COM ENCARGOS COMPLEMENTARES	SEDI - SERVIÇOS DIVERSOS	H	0,1510000	18,63	2,81	
Composição Auxiliar	88238	SINAPI	AJUDANTE DE ARMADOR COM ENCARGOS COMPLEMENTARES	SEDI - SERVIÇOS DIVERSOS	H	0,0490000	13,62	0,66	
Insumo	00043132	SINAPI	ARAME RECOZIDO 16 BWG, D = 1,65 MM (0,016 KG/M) OU 18 BWG, D = 1,25 MM (0,01 KG/M)	Material	KG	0,0250000	15,85	0,39	
Insumo	00039017	SINAPI	ESPACADOR / DISTANCIADOR CIRCULAR COM ENTRADA LATERAL, EM PLASTICO, PARA VERGALHAO *4,2 A 12,5* MM, COBRIMENTO 20 MM	Material	UN	1,1900000	0,16	0,19	
				MO sem LS =>	1,85	LS =>	1,95	MO com LS =>	3,80

RR ASSESSORIA E EMPREENDIMENTOS LTDA - ME
Ivanilza Aparecida Souza Martins
Administradora
RG Nº 0320251620063 - SSP/MA
CPF Nº 019.071.083-78

Rua F, Qd. 18, nº 09, Jardim Turu - CEP: 65.110-000 - São José de Ribamar - MA

RR ASSESSORIA E EMPREENDIMENTOS LTDA - ME
Ricardo Manoel de Freitas Figueiredo
Resp. Técnico - CREA Nº 1105341216
Engº Civil

PEDREIRASIMA
Proc. 1310001/2021
FLS. 121405
Rub.

69

RR ASSESSORIA E EMPREENDIMENTOS LTDA
CNPJ: 37.382.431/0001-70

				Valor do BDI =>	3,09	Valor com BDI =>	17,70	
	Código Banco	Descrição	Tipo	Und	Quant.	Valor Unit	Total	
Composição	96545 SINAPI	ARMAÇÃO DE BLOCO, VIGA BALDRAME OU SAPATA UTILIZANDO AÇO CA-50 DE 8 MM - MONTAGEM. AF_06/2017	FUES - FUNDAÇÕES E ESTRUTURAS	KG	1,0000000	13,73	13,73	
Composição Auxiliar	92793 SINAPI	CORTE E DOBRA DE AÇO CA-50, DIÂMETRO DE 8,0 MM, UTILIZADO EM ESTRUTURAS DIVERSAS, EXCETO LAJES. AF_12/2015	FUES - FUNDAÇÕES E ESTRUTURAS	KG	1,0000000	10,57	10,57	
Composição Auxiliar	88238 SINAPI	AJUDANTE DE ARMADOR COM ENCARGOS COMPLEMENTARES	SEDI - SERVIÇOS DIVERSOS	H	0,0375000	13,62	0,51	
Composição Auxiliar	88245 SINAPI	ARMADOR COM ENCARGOS COMPLEMENTARES	SEDI - SERVIÇOS DIVERSOS	H	0,1155000	18,63	2,15	
Insumo	00043132 SINAPI	ARAME RECOZIDO 16 BWG, D = 1,65 MM (0,016 KG/M) OU 18 BWG, D = 1,25 MM (0,01 KG/M)	Material	KG	0,0250000	15,85	0,39	
Insumo	00039017 SINAPI	ESPACADOR / DISTANCIADOR CIRCULAR COM ENTRADA LATERAL, EM PLASTICO, PARA VERGALHAO *4,2 A 12,5* MM, COBRIMENTO 20 MM	Material	UN	0,7240000	0,16	0,11	
			MO sem LS =>	1,33	LS =>	1,40	MO com LS =>	2,73
			Valor do BDI =>	2,90		Valor com BDI =>	16,63	
	Código Banco	Descrição	Tipo	Und	Quant.	Valor Unit	Total	
Composição	89998 SINAPI	ARMAÇÃO DE CINTA DE ALVENARIA ESTRUTURAL; DIÂMETRO DE 10,0 MM. AF_01/2015	FUES - FUNDAÇÕES E ESTRUTURAS	KG	1,0000000	9,99	9,99	
Composição Auxiliar	88309 SINAPI	PEDREIRO COM ENCARGOS COMPLEMENTARES	SEDI - SERVIÇOS DIVERSOS	H	0,0492000	18,74	0,92	
Composição Auxiliar	88316 SINAPI	SERVEnte COM ENCARGOS COMPLEMENTARES	SEDI - SERVIÇOS DIVERSOS	H	0,0348000	13,75	0,47	
Insumo	00000034 SINAPI	ACO CA-50, 10,0 MM, VERGALHAO	Material	KG	1,0000000	8,60	8,60	
			MO sem LS =>	0,59	LS =>	0,62	MO com LS =>	1,21
			Valor do BDI =>	2,11		Valor com BDI =>	12,10	
	Código Banco	Descrição	Tipo	Und	Quant.	Valor Unit	Total	
Composição	92787 SINAPI	ARMAÇÃO DE LAJE DE UMA ESTRUTURA CONVENCIONAL DE CONCRETO ARMADO EM UMA EDIFICAÇÃO TÉRREA OU SOBRADO UTILIZANDO AÇO CA-50 DE 10,0 MM - MONTAGEM. AF_12/2015	FUES - FUNDAÇÕES E ESTRUTURAS	KG	1,0000000	11,46	11,46	
Composição Auxiliar	92803 SINAPI	CORTE E DOBRA DE AÇO CA-50, DIÂMETRO DE 10,0 MM, UTILIZADO EM LAJE. AF_12/2015	FUES - FUNDAÇÕES E ESTRUTURAS	KG	1,0000000	9,71	9,71	
Composição Auxiliar	88238 SINAPI	AJUDANTE DE ARMADOR COM ENCARGOS COMPLEMENTARES	SEDI - SERVIÇOS DIVERSOS	H	0,0103000	13,62	0,14	
Composição Auxiliar	88245 SINAPI	ARMADOR COM ENCARGOS COMPLEMENTARES	SEDI - SERVIÇOS DIVERSOS	H	0,0629000	18,63	1,17	
Insumo	00043132 SINAPI	ARAME RECOZIDO 16 BWG, D = 1,65 MM (0,016 KG/M) OU 18 BWG, D = 1,25 MM (0,01 KG/M)	Material	KG	0,0250000	15,85	0,39	
Insumo	00039017 SINAPI	ESPACADOR / DISTANCIADOR CIRCULAR COM ENTRADA LATERAL, EM PLASTICO, PARA VERGALHAO *4,2 A 12,5* MM, COBRIMENTO 20 MM	Material	UN	0,3570000	0,16	0,05	
			MO sem LS =>	0,63	LS =>	0,66	MO com LS =>	1,29
			Valor do BDI =>	2,42		Valor com BDI =>	13,88	
	Código Banco	Descrição	Tipo	Und	Quant.	Valor Unit	Total	

RR ASSESSORIA E EMPREENDIMENTOS LTDA-ME
Ivanilza Aparecida Souza Martins
Administradora
RG Nº 0320251620063 - SSP/MA
CPF Nº 019.071.083-78

Rua F, Qd. 18, nº 09, Jardim Turu - CEP: 65.110-000 - São José de Ribamar - MA

RR ASSESSORIA E EMPREENDIMENTOS LTDA-ME
Ricardo Mande de Freitas Figueiredo
Resp. Técnico - CREA Nº 1106341216
Engº Civil

PEDREIRAS/MA
Proc. 131000/2024
FLS. 11805
Rub.

RR ASSESSORIA E EMPREENDIMENTOS LTDA
CNPJ: 37.382.431/0001-70

Composição	92788 SINAPI	ARMAÇÃO DE LAJE DE UMA ESTRUTURA CONVENCIONAL DE CONCRETO ARMADO EM UMA EDIFICAÇÃO TÉRREA OU SOBRADO UTILIZANDO AÇO CA-50 DE 12,5 MM - MONTAGEM. AF_12/2015	FUES - FUNDAÇÕES E ESTRUTURAS	KG	1,0000000	9,67	9,67	
Composição Auxiliar	92804 SINAPI	CORTE E DOBRA DE AÇO CA-50, DIÂMETRO DE 12,5 MM, UTILIZADO EM LAJE. AF 12/2015	FUES - FUNDAÇÕES E ESTRUTURAS	KG	1,0000000	8,34	8,34	
Composição Auxiliar	88245 SINAPI	ARMADOR COM ENCARGOS COMPLEMENTARES	SEDI - SERVIÇOS DIVERSOS	H	0,0446000	18,63	0,83	
Composição Auxiliar	88238 SINAPI	AJUDANTE DE ARMADOR COM ENCARGOS COMPLEMENTARES	SEDI - SERVIÇOS DIVERSOS	H	0,0073000	13,62	0,09	
Insumo	00043132 SINAPI	ARAME RECOZIDO 16 BWG, D = 1,65 MM (0,016 KG/M) OU 18 BWG, D = 1,25 MM (0,01 KG/M)	Material	KG	0,0250000	15,85	0,39	
Insumo	00039017 SINAPI	ESPACADOR / DISTANCIADOR CIRCULAR COM ENTRADA LATERAL, EM PLASTICO, PARA VERGALHAO *4,2 A 12,5* MM, COBRIMENTO 20 MM	Material	UN	0,1470000	0,16	0,02	
				MO sem LS =>	0,43	LS =>	0,45 MO com LS =>	0,88
				Valor do BDI =>	2,04	Valor com BDI =>	11,71	

	Código Banco	Descrição	Tipo	Und	Quant.	Valor Unit	Total	
Composição	92785 SINAPI	ARMAÇÃO DE LAJE DE UMA ESTRUTURA CONVENCIONAL DE CONCRETO ARMADO EM UMA EDIFICAÇÃO TÉRREA OU SOBRADO UTILIZANDO AÇO CA-50 DE 6,3 MM - MONTAGEM. AF_12/2015	FUES - FUNDAÇÕES E ESTRUTURAS	KG	1,0000000	13,35	13,35	
Composição Auxiliar	92801 SINAPI	CORTE E DOBRA DE AÇO CA-50, DIÂMETRO DE 6,3 MM, UTILIZADO EM LAJE. AF 12/2015	FUES - FUNDAÇÕES E ESTRUTURAS	KG	1,0000000	10,32	10,32	
Composição Auxiliar	88245 SINAPI	ARMADOR COM ENCARGOS COMPLEMENTARES	SEDI - SERVIÇOS DIVERSOS	H	0,1168000	18,63	2,17	
Composição Auxiliar	88238 SINAPI	AJUDANTE DE ARMADOR COM ENCARGOS COMPLEMENTARES	SEDI - SERVIÇOS DIVERSOS	H	0,0191000	13,62	0,26	
Insumo	00043132 SINAPI	ARAME RECOZIDO 16 BWG, D = 1,65 MM (0,016 KG/M) OU 18 BWG, D = 1,25 MM (0,01 KG/M)	Material	KG	0,0250000	15,85	0,39	
Insumo	00039017 SINAPI	ESPACADOR / DISTANCIADOR CIRCULAR COM ENTRADA LATERAL, EM PLASTICO, PARA VERGALHAO *4,2 A 12,5* MM, COBRIMENTO 20 MM	Material	UN	1,3330000	0,16	0,21	
				MO sem LS =>	1,31	LS =>	1,38 MO com LS =>	2,69
				Valor do BDI =>	2,82	Valor com BDI =>	16,17	

	Código Banco	Descrição	Tipo	Und	Quant.	Valor Unit	Total
Composição	92786 SINAPI	ARMAÇÃO DE LAJE DE UMA ESTRUTURA CONVENCIONAL DE CONCRETO ARMADO EM UMA EDIFICAÇÃO TÉRREA OU SOBRADO UTILIZANDO AÇO CA-50 DE 8,0 MM - MONTAGEM. AF_12/2015	FUES - FUNDAÇÕES E ESTRUTURAS	KG	1,0000000	12,74	12,74
Composição Auxiliar	92802 SINAPI	CORTE E DOBRA DE AÇO CA-50, DIÂMETRO DE 8,0 MM, UTILIZADO EM LAJE. AF 12/2015	FUES - FUNDAÇÕES E ESTRUTURAS	KG	1,0000000	10,45	10,45
Composição Auxiliar	88245 SINAPI	ARMADOR COM ENCARGOS COMPLEMENTARES	SEDI - SERVIÇOS DIVERSOS	H	0,0859000	18,63	1,60
Composição Auxiliar	88238 SINAPI	AJUDANTE DE ARMADOR COM ENCARGOS COMPLEMENTARES	SEDI - SERVIÇOS DIVERSOS	H	0,0140000	13,62	0,19
Insumo	00043132 SINAPI	ARAME RECOZIDO 16 BWG, D = 1,65 MM (0,016 KG/M) OU 18 BWG, D = 1,25 MM (0,01 KG/M)	Material	KG	0,0250000	15,85	0,39
Insumo	00039017 SINAPI	ESPACADOR / DISTANCIADOR CIRCULAR COM ENTRADA LATERAL, EM PLASTICO, PARA VERGALHAO *4,2 A 12,5* MM, COBRIMENTO 20 MM	Material	UN	0,7280000	0,16	0,11

RR ASSESSORIA E EMPREENDIMENTOS LTDA - ME
Ivanilza Aparecida Souza Martins
Administradora
RG Nº 0320251620063 - SSP/MA
CPF Nº 019.071.083-78

Rua F, Qd. 18, nº 09, Jardim Turu - CEP: 65.110-000 - São José de Ribamar - MA

RR ASSESSORIA E EMPREENDIMENTOS LTDA - ME
Ricardo Manoel de Freitas Figueiredo
Resp. Técnico - CREA Nº 1105341216
Engº Civil

PEDREIRAS/MA
Proc. 1310001/2021
FLS. 171907
Rub. _____

RR ASSESSORIA E EMPREENDIMENTOS LTDA
CNPJ: 37.382.431/0001-70

		MO sem LS =>		0,90	LS =>	0,95	MO com LS =>		1,85
		Valor do BDI =>		2,69	Valor com BDI =>		15,43		
	Código Banco	Descrição	Tipo	Und	Quant.	Valor Unit	Total		
Composição	92783 SINAPI	ARMAÇÃO DE LAJE DE UMA ESTRUTURA CONVENCIONAL DE CONCRETO ARMADO EM UMA EDIFICAÇÃO TÉRREA OU SOBRADO UTILIZANDO AÇO CA-60 DE 4,2 MM - MONTAGEM. AF_12/2015	FUES - FUNDAÇÕES E ESTRUTURAS	KG	1,0000000	15,39	15,39		
Composição	92799 SINAPI	CORTE E DOBRA DE AÇO CA-60, DIÂMETRO DE 4,2 MM, UTILIZADO EM LAJE. AF_12/2015	FUES - FUNDAÇÕES E ESTRUTURAS	KG	1,0000000	10,60	10,60		
Auxiliar	88245 SINAPI	ARMADOR COM ENCARGOS COMPLEMENTARES	SEDI - SERVIÇOS DIVERSOS	H	0,1896000	18,63	3,53		
Composição	88238 SINAPI	AJUDANTE DE ARMADOR COM ENCARGOS COMPLEMENTARES	SEDI - SERVIÇOS DIVERSOS	H	0,0310000	13,62	0,42		
Auxiliar									
Composição	88238 SINAPI	AJUDANTE DE ARMADOR COM ENCARGOS COMPLEMENTARES	SEDI - SERVIÇOS DIVERSOS	H	0,0310000	13,62	0,42		
Auxiliar									
Insumo	00043132 SINAPI	ARAME RECOZIDO 16 BWG, D = 1,65 MM (0,016 KG/M) OU 18 BWG, D = 1,25 MM (0,01 KG/M)	Material	KG	0,0250000	15,85	0,39		
Insumo	00039017 SINAPI	ESPACADOR / DISTANCIADOR CIRCULAR COM ENTRADA LATERAL, EM PLASTICO, PARA VERGALHAO *4,2 A 12,5* MM, COBRIMENTO 20 MM	Material	UN	2,8160000	0,16	0,45		
		MO sem LS =>		2,52	LS =>	2,65	MO com LS =>		5,17
		Valor do BDI =>		3,25	Valor com BDI =>		18,64		
	Código Banco	Descrição	Tipo	Und	Quant.	Valor Unit	Total		
Composição	92784 SINAPI	ARMAÇÃO DE LAJE DE UMA ESTRUTURA CONVENCIONAL DE CONCRETO ARMADO EM UMA EDIFICAÇÃO TÉRREA OU SOBRADO UTILIZANDO AÇO CA-60 DE 5,0 MM - MONTAGEM. AF_12/2015	FUES - FUNDAÇÕES E ESTRUTURAS	KG	1,0000000	13,83	13,83		
Composição	92800 SINAPI	CORTE E DOBRA DE AÇO CA-60, DIÂMETRO DE 5,0 MM, UTILIZADO EM LAJE. AF_12/2015	FUES - FUNDAÇÕES E ESTRUTURAS	KG	1,0000000	9,89	9,89		
Auxiliar	88238 SINAPI	AJUDANTE DE ARMADOR COM ENCARGOS COMPLEMENTARES	SEDI - SERVIÇOS DIVERSOS	H	0,0253000	13,62	0,34		
Composição	88245 SINAPI	ARMADOR COM ENCARGOS COMPLEMENTARES	SEDI - SERVIÇOS DIVERSOS	H	0,1547000	18,63	2,88		
Auxiliar									
Composição	88245 SINAPI	ARMADOR COM ENCARGOS COMPLEMENTARES	SEDI - SERVIÇOS DIVERSOS	H	0,1547000	18,63	2,88		
Auxiliar									
Insumo	00043132 SINAPI	ARAME RECOZIDO 16 BWG, D = 1,65 MM (0,016 KG/M) OU 18 BWG, D = 1,25 MM (0,01 KG/M)	Material	KG	0,0250000	15,85	0,39		
Insumo	00039017 SINAPI	ESPACADOR / DISTANCIADOR CIRCULAR COM ENTRADA LATERAL, EM PLASTICO, PARA VERGALHAO *4,2 A 12,5* MM, COBRIMENTO 20 MM	Material	UN	2,1180000	0,16	0,33		
		MO sem LS =>		1,89	LS =>	1,99	MO com LS =>		3,88
		Valor do BDI =>		2,92	Valor com BDI =>		16,75		
	Código Banco	Descrição	Tipo	Und	Quant.	Valor Unit	Total		
Composição	92778 SINAPI	ARMAÇÃO DE PILAR OU VIGA DE UMA ESTRUTURA CONVENCIONAL DE CONCRETO ARMADO EM UMA EDIFICAÇÃO TÉRREA OU SOBRADO UTILIZANDO AÇO CA-50 DE 10,0 MM - MONTAGEM. AF_12/2015	FUES - FUNDAÇÕES E ESTRUTURAS	KG	1,0000000	12,25	12,25		
Composição	92794 SINAPI	CORTE E DOBRA DE AÇO CA-50, DIÂMETRO DE 10,0 MM, UTILIZADO EM ESTRUTURAS DIVERSAS, EXCETO LAJES. AF_12/2015	FUES - FUNDAÇÕES E ESTRUTURAS	KG	1,0000000	9,79	9,79		
Auxiliar									
Composição	88238 SINAPI	AJUDANTE DE ARMADOR COM ENCARGOS COMPLEMENTARES	SEDI - SERVIÇOS DIVERSOS	H	0,0156000	13,62	0,21		
Auxiliar									

RR ASSESSORIA E EMPREENDIMENTOS LTDA - ME
Ivanilza Aparecida Souza Martins
Administradora
RG Nº 0320251620063 - SSP/MA
CPF Nº 019.071.083-78

Rua F, Qd. 18, nº 09, Jardim Turu - CEP: 65.110-000 - São José de Ribamar - MA

RR ASSESSORIA E EMPREENDIMENTOS LTDA - ME
Ricardo Manoel de Freitas Figueiredo
Resp. Técnico - CREA Nº 1105341216
Engº Civil

Proc. 1310001/2021
FLS. 1120
Rub. PEDREIRAS/MA

RR ASSESSORIA E EMPREENDIMENTOS LTDA
CNPJ: 37.382.431/0001-70

Composição Auxiliar Insumo	88245 SINAPI	ARMADOR COM ENCARGOS COMPLEMENTARES	SEDI - SERVIÇOS DIVERSOS	H	0,0956000	18,63	1,78
Insumo	00043132 SINAPI	ARAME RECOZIDO 16 BWG, D = 1,65 MM (0,016 KG/M) OU 18 BWG, D = 1,25 MM (0,01 KG/M)	Material	KG	0,0250000	15,85	0,39
Insumo	00039017 SINAPI	ESPACADOR / DISTANCIADOR CIRCULAR COM ENTRADA LATERAL, EM PLASTICO, PARA VERGALHAO *4,2 A 12,5* MM, COBRIMENTO 20 MM	Material	UN	0,5430000	0,16	0,08
				MO sem LS =>	0,95	LS =>	1,01
				MO com LS =>			1,96
				Valor do BDI =>	2,59	Valor com BDI =>	14,84

	Código Banco	Descrição	Tipo	Und	Quant.	Valor Unit	Total
Composição	92779 SINAPI	ARMAÇÃO DE PILAR OU VIGA DE UMA ESTRUTURA CONVENCIONAL DE CONCRETO ARMADO EM UMA EDIFICAÇÃO TÉRREA OU SOBRADO UTILIZANDO AÇO CA-50 DE 12,5 MM - MONTAGEM. AF_12/2015	FUES - FUNDAÇÕES E ESTRUTURAS	KG	1,0000000	10,29	10,29
Composição Auxiliar	92795 SINAPI	CORTE E DOBRA DE AÇO CA-50, DIÂMETRO DE 12,5 MM, UTILIZADO EM ESTRUTURAS DIVERSAS, EXCETO LAJES. AF_12/2015	FUES - FUNDAÇÕES E ESTRUTURAS	KG	1,0000000	8,40	8,40
Composição Auxiliar	88245 SINAPI	ARMADOR COM ENCARGOS COMPLEMENTARES	SEDI - SERVIÇOS DIVERSOS	H	0,0698000	18,63	1,30
Composição Auxiliar	88238 SINAPI	AJUDANTE DE ARMADOR COM ENCARGOS COMPLEMENTARES	SEDI - SERVIÇOS DIVERSOS	H	0,0114000	13,62	0,15
Insumo	00043132 SINAPI	ARAME RECOZIDO 16 BWG, D = 1,65 MM (0,016 KG/M) OU 18 BWG, D = 1,25 MM (0,01 KG/M)	Material	KG	0,0250000	15,85	0,39
Insumo	00039017 SINAPI	ESPACADOR / DISTANCIADOR CIRCULAR COM ENTRADA LATERAL, EM PLASTICO, PARA VERGALHAO *4,2 A 12,5* MM, COBRIMENTO 20 MM	Material	UN	0,3670000	0,16	0,05
				MO sem LS =>	0,68	LS =>	0,72
				MO com LS =>			1,40
				Valor do BDI =>	2,17	Valor com BDI =>	12,46

	Código Banco	Descrição	Tipo	Und	Quant.	Valor Unit	Total
Composição	92780 SINAPI	ARMAÇÃO DE PILAR OU VIGA DE UMA ESTRUTURA CONVENCIONAL DE CONCRETO ARMADO EM UMA EDIFICAÇÃO TÉRREA OU SOBRADO UTILIZANDO AÇO CA-50 DE 16,0 MM - MONTAGEM. AF_12/2015	FUES - FUNDAÇÕES E ESTRUTURAS	KG	1,0000000	9,72	9,72
Composição Auxiliar	92796 SINAPI	CORTE E DOBRA DE AÇO CA-50, DIÂMETRO DE 16,0 MM, UTILIZADO EM ESTRUTURAS DIVERSAS, EXCETO LAJES. AF_12/2015	FUES - FUNDAÇÕES E ESTRUTURAS	KG	1,0000000	8,32	8,32
Composição Auxiliar	88238 SINAPI	AJUDANTE DE ARMADOR COM ENCARGOS COMPLEMENTARES	SEDI - SERVIÇOS DIVERSOS	H	0,0077000	13,62	0,10
Composição Auxiliar	88245 SINAPI	ARMADOR COM ENCARGOS COMPLEMENTARES	SEDI - SERVIÇOS DIVERSOS	H	0,0473000	18,63	0,88
Insumo	00043132 SINAPI	ARAME RECOZIDO 16 BWG, D = 1,65 MM (0,016 KG/M) OU 18 BWG, D = 1,25 MM (0,01 KG/M)	Material	KG	0,0250000	15,85	0,39
Insumo	00039017 SINAPI	ESPACADOR / DISTANCIADOR CIRCULAR COM ENTRADA LATERAL, EM PLASTICO, PARA VERGALHAO *4,2 A 12,5* MM, COBRIMENTO 20 MM	Material	UN	0,2120000	0,16	0,03
				MO sem LS =>	0,45	LS =>	0,47
				MO com LS =>			0,92
				Valor do BDI =>	2,05	Valor com BDI =>	11,77

	Código Banco	Descrição	Tipo	Und	Quant.	Valor Unit	Total
--	--------------	-----------	------	-----	--------	------------	-------

RR ASSESSORIA E EMPREENDIMENTOS LTDA - ME
Ivanilza Aparecida Souza Martins
Administradora
RG Nº 0320251620063 - SSP/MA
CPF Nº 019.071.083-78

Rua F, Qd. 18, nº 09, Jardim Turu - CEP: 65.110-000 - São José de Ribamar - MA

RR ASSESSORIA E EMPREENDIMENTOS LTDA - ME
Riardo Manoel de Freitas Figueiredo
Resp. Técnico - CREA Nº 1105341216
Engº Civil

PEDREIRAS/MA
FLS: 1310001202
1321
Rub. e

73/

RR ASSESSORIA E EMPREENDIMENTOS LTDA
CNPJ: 37.382.431/0001-70

Composição	92781 SINAPI	ARMAÇÃO DE PILAR OU VIGA DE UMA ESTRUTURA CONVENCIONAL DE CONCRETO ARMADO EM UMA EDIFICAÇÃO TÉRREA OU SOBRADO UTILIZANDO AÇO CA-50 DE 20,0 MM - MONTAGEM. AF_12/2015	FUES - FUNDAÇÕES E ESTRUTURAS	KG	1,0000000	10,85	10,85	
Composição Auxiliar	92797 SINAPI	CORTE E DOBRA DE AÇO CA-50, DIÂMETRO DE 20,0 MM, UTILIZADO EM ESTRUTURAS DIVERSAS, EXCETO LAJES. AF_12/2015	FUES - FUNDAÇÕES E ESTRUTURAS	KG	1,0000000	9,81	9,81	
Composição Auxiliar	88238 SINAPI	AJUDANTE DE ARMADOR COM ENCARGOS COMPLEMENTARES	SEDI - SERVIÇOS DIVERSOS	H	0,0051000	13,62	0,06	
Composição Auxiliar	88245 SINAPI	ARMADOR COM ENCARGOS COMPLEMENTARES	SEDI - SERVIÇOS DIVERSOS	H	0,0312000	18,63	0,58	
Insumo	00043132 SINAPI	ARAME RECOZIDO 16 BWG, D = 1,65 MM (0,016 KG/M) OU 18 BWG, D = 1,25 MM (0,01 KG/M)	Material	KG	0,0250000	15,85	0,39	
Insumo	00039017 SINAPI	ESPACADOR / DISTANCIADOR CIRCULAR COM ENTRADA LATERAL, EM PLASTICO, PARA VERGALHAO *4,2 A 12,5* MM, COBRIMENTO 20 MM	Material	UN	0,1130000	0,16	0,01	
				MO sem LS =>	0,29	LS =>	0,30 MO com LS =>	0,59
				Valor do BDI =>	2,29	Valor com BDI =>	13,14	

	Código Banco	Descrição	Tipo	Und	Quant.	Valor Unit	Total	
Composição	92782 SINAPI	ARMAÇÃO DE PILAR OU VIGA DE UMA ESTRUTURA CONVENCIONAL DE CONCRETO ARMADO EM UMA EDIFICAÇÃO TÉRREA OU SOBRADO UTILIZANDO AÇO CA-50 DE 25,0 MM - MONTAGEM. AF_12/2015	FUES - FUNDAÇÕES E ESTRUTURAS	KG	1,0000000	10,57	10,57	
Composição Auxiliar	92798 SINAPI	CORTE E DOBRA DE AÇO CA-50, DIÂMETRO DE 25,0 MM, UTILIZADO EM ESTRUTURAS DIVERSAS, EXCETO LAJES. AF_12/2015	FUES - FUNDAÇÕES E ESTRUTURAS	KG	1,0000000	9,80	9,80	
Composição Auxiliar	88238 SINAPI	AJUDANTE DE ARMADOR COM ENCARGOS COMPLEMENTARES	SEDI - SERVIÇOS DIVERSOS	H	0,0030000	13,62	0,04	
Composição Auxiliar	88245 SINAPI	ARMADOR COM ENCARGOS COMPLEMENTARES	SEDI - SERVIÇOS DIVERSOS	H	0,0183000	18,63	0,34	
Insumo	00043132 SINAPI	ARAME RECOZIDO 16 BWG, D = 1,65 MM (0,016 KG/M) OU 18 BWG, D = 1,25 MM (0,01 KG/M)	Material	KG	0,0250000	15,85	0,39	
				MO sem LS =>	0,17	LS =>	0,17 MO com LS =>	0,34
				Valor do BDI =>	2,23	Valor com BDI =>	12,80	

	Código Banco	Descrição	Tipo	Und	Quant.	Valor Unit	Total
Composição	92776 SINAPI	ARMAÇÃO DE PILAR OU VIGA DE UMA ESTRUTURA CONVENCIONAL DE CONCRETO ARMADO EM UMA EDIFICAÇÃO TÉRREA OU SOBRADO UTILIZANDO AÇO CA-50 DE 6,3 MM - MONTAGEM. AF_12/2015	FUES - FUNDAÇÕES E ESTRUTURAS	KG	1,0000000	14,67	14,67
Composição Auxiliar	92792 SINAPI	CORTE E DOBRA DE AÇO CA-50, DIÂMETRO DE 6,3 MM, UTILIZADO EM ESTRUTURAS DIVERSAS, EXCETO LAJES. AF_12/2015	FUES - FUNDAÇÕES E ESTRUTURAS	KG	1,0000000	10,56	10,56
Composição Auxiliar	88238 SINAPI	AJUDANTE DE ARMADOR COM ENCARGOS COMPLEMENTARES	SEDI - SERVIÇOS DIVERSOS	H	0,0280000	13,62	0,38
Composição Auxiliar	88245 SINAPI	ARMADOR COM ENCARGOS COMPLEMENTARES	SEDI - SERVIÇOS DIVERSOS	H	0,1713000	18,63	3,19
Insumo	00043132 SINAPI	ARAME RECOZIDO 16 BWG, D = 1,65 MM (0,016 KG/M) OU 18 BWG, D = 1,25 MM (0,01 KG/M)	Material	KG	0,0250000	15,85	0,39
Insumo	00039017 SINAPI	ESPACADOR / DISTANCIADOR CIRCULAR COM ENTRADA LATERAL, EM PLASTICO, PARA VERGALHAO *4,2 A 12,5* MM, COBRIMENTO 20 MM	Material	UN	0,9700000	0,16	0,15

RR ASSESSORIA E EMPREENDIMENTOS LTDA - ME
Ivanilza Aparecida Souza Martins
Administradora
RG Nº 0320251620063 - SSP/MA
CPF Nº 019.071.083-78

Rua F, Qd. 18, nº 09, Jardim Turu - CEP: 65.110-000 - São José de Ribamar - MA

RR ASSESSORIA E EMPREENDIMENTOS LTDA - ME
Ricardo Manuel de Freitas Figueiredo
Resp. Técnico - CREA Nº 1105341216
Engº Civil

PEDREIRAS/MA
Proc. 131000/1202
FLS. 122
Rub. 0

RR ASSESSORIA E EMPREENDIMENTOS LTDA
CNPJ: 37.382.431/0001-70

MO sem LS => 1,89 LS => 2,00 MO com LS => 3,89

Valor do BDI => 3,10 Valor com BDI => 17,77

	Código	Banco	Descrição	Tipo	Und	Quant.	Valor Unit	Total
Composição	92777	SINAPI	ARMAÇÃO DE PILAR OU VIGA DE UMA ESTRUTURA CONVENCIONAL DE CONCRETO ARMADO EM UMA EDIFICAÇÃO TÉRREA OU SOBRADO UTILIZANDO AÇO CA-50 DE 8,0 MM - MONTAGEM. AF_12/2015	FUES - FUNDAÇÕES E ESTRUTURAS	KG	1,0000000	13,73	13,73
Composição Auxiliar	92793	SINAPI	CORTE E DOBRA DE AÇO CA-50, DIÂMETRO DE 8,0 MM, UTILIZADO EM ESTRUTURAS DIVERSAS, EXCETO LAJES. AF_12/2015	FUES - FUNDAÇÕES E ESTRUTURAS	KG	1,0000000	10,57	10,57
Composição Auxiliar	88245	SINAPI	ARMADOR COM ENCARGOS COMPLEMENTARES	SEDI - SERVIÇOS DIVERSOS	H	0,1278000	18,63	2,38
Composição Auxiliar	88238	SINAPI	AJUDANTE DE ARMADOR COM ENCARGOS COMPLEMENTARES	SEDI - SERVIÇOS DIVERSOS	H	0,0209000	13,62	0,28
Insumo	00043132	SINAPI	ARAME RECOZIDO 16 BWG, D = 1,65 MM (0,016 KG/M) OU 18 BWG, D = 1,25 MM (0,01 KG/M)	Material	KG	0,0250000	15,85	0,39
Insumo	00039017	SINAPI	ESPACADOR / DISTANCIADOR CIRCULAR COM ENTRADA LATERAL, EM PLASTICO, PARA VERGALHAO *4,2 A 12,5* MM, COBRIMENTO 20 MM	Material	UN	0,7430000	0,16	0,11

MO sem LS => 1,34 LS => 1,41 MO com LS => 2,75

Valor do BDI => 2,90 Valor com BDI => 16,63

	Código	Banco	Descrição	Tipo	Und	Quant.	Valor Unit	Total
Composição	92775	SINAPI	ARMAÇÃO DE PILAR OU VIGA DE UMA ESTRUTURA CONVENCIONAL DE CONCRETO ARMADO EM UMA EDIFICAÇÃO TÉRREA OU SOBRADO UTILIZANDO AÇO CA-60 DE 5,0 MM - MONTAGEM. AF_12/2015	FUES - FUNDAÇÕES E ESTRUTURAS	KG	1,0000000	15,52	15,52
Composição Auxiliar	92791	SINAPI	CORTE E DOBRA DE AÇO CA-60, DIÂMETRO DE 5,0 MM, UTILIZADO EM ESTRUTURAS DIVERSAS, EXCETO LAJES. AF_12/2015	FUES - FUNDAÇÕES E ESTRUTURAS	KG	1,0000000	10,27	10,27
Composição Auxiliar	88245	SINAPI	ARMADOR COM ENCARGOS COMPLEMENTARES	SEDI - SERVIÇOS DIVERSOS	H	0,2245000	18,63	4,18
Composição Auxiliar	88238	SINAPI	AJUDANTE DE ARMADOR COM ENCARGOS COMPLEMENTARES	SEDI - SERVIÇOS DIVERSOS	H	0,0367000	13,62	0,49
Insumo	00043132	SINAPI	ARAME RECOZIDO 16 BWG, D = 1,65 MM (0,016 KG/M) OU 18 BWG, D = 1,25 MM (0,01 KG/M)	Material	KG	0,0250000	15,85	0,39
Insumo	00039017	SINAPI	ESPACADOR / DISTANCIADOR CIRCULAR COM ENTRADA LATERAL, EM PLASTICO, PARA VERGALHAO *4,2 A 12,5* MM, COBRIMENTO 20 MM	Material	UN	1,1900000	0,16	0,19

MO sem LS => 2,68 LS => 2,83 MO com LS => 5,51

Valor do BDI => 3,28 Valor com BDI => 18,80

	Código	Banco	Descrição	Tipo	Und	Quant.	Valor Unit	Total
Composição	89996	SINAPI	ARMAÇÃO VERTICAL DE ALVENARIA ESTRUTURAL; DIÂMETRO DE 10,0 MM. AF_01/2015	FUES - FUNDAÇÕES E ESTRUTURAS	KG	1,0000000	10,37	10,37
Composição Auxiliar	88309	SINAPI	PEDREIRO COM ENCARGOS COMPLEMENTARES	SEDI - SERVIÇOS DIVERSOS	H	0,0627000	18,74	1,17
Composição Auxiliar	88316	SINAPI	SERVEENTE COM ENCARGOS COMPLEMENTARES	SEDI - SERVIÇOS DIVERSOS	H	0,0443000	13,75	0,60
Insumo	00000034	SINAPI	ACO CA-50, 10,0 MM, VERGALHAO	Material	KG	1,0000000	8,60	8,60

Proc. 1310001/2021
FLS. 1823
Rub. PEDREIRAS/MA

RR ASSESSORIA E EMPREENDIMENTOS LTDA - ME
Ivanilza Aparecida Souza Martins
Administradora
RG N° 0320251620063 - SSP/MA
CPF N° 019.071.083-78

Rua F, Qd. 18, n° 09, Jardim Turu - CEP: 65.110-000 - São José de Ribamar - MA

RR ASSESSORIA E EMPREENDIMENTOS LTDA - ME
Ricardo Manoel de Freitas Figueiredo
Resp. Técnico - CREA N° 1105341216
Eng° Civil

RR ASSESSORIA E EMPREENDIMENTOS LTDA
CNPJ: 37.382.431/0001-70

MO sem LS => 0,75 LS => 0,80 MO com LS => 1,55
Valor do BDI => 2,19 Valor com BDI => 12,56

	Código	Banco	Descrição	Tipo	Und	Quant.	Valor Unit	Total
Composição	88247	SINAPI	AUXILIAR DE ELETRICISTA COM ENCARGOS COMPLEMENTARES	SEDI - SERVIÇOS DIVERSOS	H	1,0000000	13,93	13,93
Composição Auxiliar	95316	SINAPI	CURSO DE CAPACITAÇÃO PARA AUXILIAR DE ELETRICISTA (ENCARGOS COMPLEMENTARES) - HORISTA	SEDI - SERVIÇOS DIVERSOS	H	1,0000000	0,30	0,30
Insumo	00000247	SINAPI	AJUDANTE DE ELETRICISTA	Mão de Obra	H	1,0000000	11,51	11,51
Insumo	00037370	SINAPI	ALIMENTACAO - HORISTA (COLETADO CAIXA)	Outros	H	1,0000000	0,01	0,01
Insumo	00043484	SINAPI	EPI - FAMILIA ELETRICISTA - HORISTA (ENCARGOS COMPLEMENTARES - COLETADO CAIXA)	Equipamento	H	1,0000000	0,71	0,71
Insumo	00037372	SINAPI	EXAMES - HORISTA (COLETADO CAIXA)	Outros	H	1,0000000	0,43	0,43
Insumo	00043460	SINAPI	FERRAMENTAS - FAMILIA ELETRICISTA - HORISTA (ENCARGOS COMPLEMENTARES - COLETADO CAIXA)	Equipamento	H	1,0000000	0,49	0,49
Insumo	00037373	SINAPI	SEGURO - HORISTA (COLETADO CAIXA)	Taxas	H	1,0000000	0,01	0,01
Insumo	00037371	SINAPI	TRANSPORTE - HORISTA (COLETADO CAIXA)	Serviços	H	1,0000000	0,47	0,47

MO sem LS => 5,75 LS => 6,06 MO com LS => 11,81
Valor do BDI => 2,94 Valor com BDI => 16,87

	Código	Banco	Descrição	Tipo	Und	Quant.	Valor Unit	Total
Composição	88248	SINAPI	AUXILIAR DE ENCANADOR OU BOMBEIRO HIDRÁULICO COM ENCARGOS COMPLEMENTARES	SEDI - SERVIÇOS DIVERSOS	H	1,0000000	13,51	13,51
Composição Auxiliar	95317	SINAPI	CURSO DE CAPACITAÇÃO PARA AUXILIAR DE ENCANADOR OU BOMBEIRO HIDRÁULICO (ENCARGOS COMPLEMENTARES) - HORISTA	SEDI - SERVIÇOS DIVERSOS	H	1,0000000	0,14	0,14
Insumo	00037370	SINAPI	ALIMENTACAO - HORISTA (COLETADO CAIXA)	Outros	H	1,0000000	0,01	0,01
Insumo	00000246	SINAPI	AUXILIAR DE ENCANADOR OU BOMBEIRO HIDRAULICO	Mão de Obra	H	1,0000000	11,60	11,60
Insumo	00043485	SINAPI	EPI - FAMILIA ENCANADOR - HORISTA (ENCARGOS COMPLEMENTARES - COLETADO CAIXA)	Equipamento	H	1,0000000	0,63	0,63
Insumo	00037372	SINAPI	EXAMES - HORISTA (COLETADO CAIXA)	Outros	H	1,0000000	0,43	0,43
Insumo	00043461	SINAPI	FERRAMENTAS - FAMILIA ENCANADOR - HORISTA (ENCARGOS COMPLEMENTARES - COLETADO CAIXA)	Equipamento	H	1,0000000	0,22	0,22
Insumo	00037373	SINAPI	SEGURO - HORISTA (COLETADO CAIXA)	Taxas	H	1,0000000	0,01	0,01
Insumo	00037371	SINAPI	TRANSPORTE - HORISTA (COLETADO CAIXA)	Serviços	H	1,0000000	0,47	0,47

MO sem LS => 5,71 LS => 6,03 MO com LS => 11,74
Valor do BDI => 2,86 Valor com BDI => 16,37

	Código	Banco	Descrição	Tipo	Und	Quant.	Valor Unit	Total
Composição	88256	SINAPI	AZULEJISTA OU LADRILHISTA COM ENCARGOS COMPLEMENTARES	SEDI - SERVIÇOS DIVERSOS	H	1,0000000	22,72	22,72

RR ASSESSORIA E EMPREENDIMENTOS LTDA-ME
Ivanilza Aparecida Souza Martins
Administradora
RG Nº 0320251620063 - SSP/MA
CPF Nº 019.071.083-78

Rua F, Qd. 18, nº 09, Jardim Turu - CEP: 65.110-000 - São José de Ribamar - MA

RR ASSESSORIA E EMPREENDIMENTOS LTDA-ME
Ricardo Manoel de Freitas Figueiredo
Resp. Técnico - CREA Nº 1105341216
Engº Civil

PEDREIRASIMA
Proc. 121000/1202
FLS. 1324
Rub. 2

RR ASSESSORIA E EMPREENDIMENTOS LTDA
CNPJ: 37.382.431/0001-70

Composição	Código Banco	Descrição	Tipo	Und	Quant.	Valor Unit	Total		
Auxiliar	95324 SINAPI	CURSO DE CAPACITAÇÃO PARA AZULEJISTA OU LADRILHISTA (ENCARGOS COMPLEMENTARES) - HORISTA	SEDI - SERVIÇOS DIVERSOS	H	1,0000000	0,21	0,21		
Insumo	00037370 SINAPI	ALIMENTACAO - HORISTA (COLETADO CAIXA)	Outros	H	1,0000000	0,01	0,01		
Insumo	00004760 SINAPI	AZULEJISTA OU LADRILHEIRO	Mão de Obra	H	1,0000000	20,40	20,40		
Insumo	00043489 SINAPI	EPI - FAMILIA PEDREIRO - HORISTA (ENCARGOS COMPLEMENTARES - COLETADO CAIXA)	Equipamento	H	1,0000000	0,74	0,74		
Insumo	00037372 SINAPI	EXAMES - HORISTA (COLETADO CAIXA)	Outros	H	1,0000000	0,43	0,43		
Insumo	00043465 SINAPI	FERRAMENTAS - FAMILIA PEDREIRO - HORISTA (ENCARGOS COMPLEMENTARES - COLETADO CAIXA)	Equipamento	H	1,0000000	0,45	0,45		
Insumo	00037373 SINAPI	SEGURO - HORISTA (COLETADO CAIXA)	Taxas	H	1,0000000	0,01	0,01		
Insumo	00037371 SINAPI	TRANSPORTE - HORISTA (COLETADO CAIXA)	Serviços	H	1,0000000	0,47	0,47		
				MO sem LS =>	10,03	LS =>	10,58	MO com LS =>	20,61
				Valor do BDI =>	4,80			Valor com BDI =>	27,52

Composição	Código Banco	Descrição	Tipo	Und	Quant.	Valor Unit	Total		
Composição	155 ORSE	Alvenaria tijolo cerâmico maciço (5x9x19), esp = 0,09m (singela), com argamassa traço t5 - 1:2:8 (cimento / cal / areia) c/ junta de 2,0cm - R1	Alvenarias de Vedação	m²	1,0000000	70,77	70,77		
Composição Auxiliar	3308 ORSE	Argamassa em volume - cimento, cal e areia traço t-5 (1:2:8) - 1 saco cimento 50 kg / 2 sacos cal 20 kg / 8 padiolas de areia dim 0.35 x 0.45 x 0.13 m - Confeção mecânica e transporte	Conversão InfoWOrca	m³	0,0320000	329,54	10,54		
Composição Auxiliar	10549 ORSE	Encargos Complementares - Servente	Provisórios	h	0,9100000	2,72	2,47		
Composição Auxiliar	10550 ORSE	Encargos Complementares - Pedreiro	Provisórios	h	1,5200000	2,62	3,98		
Insumo	2212 ORSE	Tijolo cerâmico maciço 5 x 9 x 19cm	Material	un	68,0000000	0,27	18,36		
Insumo	00004750 SINAPI	PEDREIRO	Mão de Obra	H	1,5200000	16,39	24,91		
Insumo	00006111 SINAPI	SERVENTE DE OBRAS	Mão de Obra	H	0,9100000	11,55	10,51		
				MO sem LS =>	17,95	LS =>	18,94	MO com LS =>	36,89
				Valor do BDI =>	14,98			Valor com BDI =>	85,75

Composição	Código Banco	Descrição	Tipo	Und	Quant.	Valor Unit	Total
Composição	1903 ORSE	Argamassa cimento e areia traço t-1 (1:3) - 1 saco cimento 50kg / 3 padiolas areia dim. 0.35 x 0.45 x 0.23 m - Confeção mecânica e transporte	Argamassas	m³	1,0000000	332,10	332,10
Composição Auxiliar	10549 ORSE	Encargos Complementares - Servente	Provisórios	h	4,0000000	2,72	10,88
Insumo	00000370 SINAPI	AREIA MEDIA - POSTO JAZIDA/FORNECEDOR (RETIRADO NA JAZIDA, SEM TRANSPORTE)	Material	m³	1,0800000	41,12	44,40
Insumo	00001379 SINAPI	CIMENTO PORTLAND COMPOSTO CP II-32	Material	KG	452,2000000	0,51	230,62
Insumo	00006111 SINAPI	SERVENTE DE OBRAS	Mão de Obra	H	4,0000000	11,55	46,20

RR ASSESSORIA E EMPREENDIMENTOS LTDA - ME
Ivanilza Aparecida Souza Martins
Administradora
RG Nº 0320251620063 - SSP/MA
CPF Nº 019.071.083-78

Rua F, Qd. 18, nº 09, Jardim Turu - CEP: 65.110-000 - São José de Ribamar - MA

RR ASSESSORIA E EMPREENDIMENTOS LTDA - ME
Ricardo Manoel de Freitas Figueiredo
Resp. Técnico - CREA Nº 1105341216
Engº Civil

PEDREIRAS/MA
Proc. 1310001/2021
FLS. 1325
Rub.

RR ASSESSORIA E EMPREENDIMENTOS LTDA
CNPJ: 37.382.431/0001-70

MO sem LS => 22,49 LS => 23,71 MO com LS => 46,20

Valor do BDI => 70,30 Valor com BDI => 402,40

	Código Banco	Descrição	Tipo	Und	Quant.	Valor Unit	Total
Composição	1905 ORSE	Argamassa cimento e areia traço t-3 (1:3), com aditivo vedacit ou similar- 1 saco cimento 50kg / 3 padiolas areia dim. 0,35x0,45x0,23m / 2kg aditivo vedacit - Confeção mecânica e transporte	Argamassas	m³	1,0000000	417,30	417,30
Composição Auxiliar	10549 ORSE	Encargos Complementares - Servente	Provisórios	h	4,0000000	2,72	10,88
Insumo	1113 ORSE	Impermeabilizante para concretos e argamassas Vedacit ou similar	Material	kg	20,0000000	4,26	85,20
Insumo	00000370 SINAPI	AREIA MEDIA - POSTO JAZIDA/FORNECEDOR (RETIRADO NA JAZIDA, SEM TRANSPORTE)	Material	m³	1,0800000	41,12	44,40
Insumo	00001379 SINAPI	CIMENTO PORTLAND COMPOSTO CP II-32	Material	KG	452,2000000	0,51	230,62
Insumo	00006111 SINAPI	SERVENTE DE OBRAS	Mão de Obra	H	4,0000000	11,55	46,20

MO sem LS => 22,49 LS => 23,71 MO com LS => 46,20

Valor do BDI => 88,34 Valor com BDI => 505,64

	Código Banco	Descrição	Tipo	Und	Quant.	Valor Unit	Total
Composição	3309 ORSE	Argamassa cimento, cal e areia traço t-6 (1:2:10) - 1 saco cimento de 50 kg / 2 sacos de cal de 20 kg / 10 padiolas de areia grossa dim 0,35 x 0,45 x 0,13 m - Confeção mecânica e transporte	Conversão InfoWOrca	m³	1,0000000	289,76	289,76
Composição Auxiliar	10549 ORSE	Encargos Complementares - Servente	Provisórios	h	4,0000000	2,72	10,88
Insumo	00000367 SINAPI	AREIA GROSSA - POSTO JAZIDA/FORNECEDOR (RETIRADO NA JAZIDA, SEM TRANSPORTE)	Material	m³	1,2160000	48,95	59,52
Insumo	00001106 SINAPI	CAL HIDRATADA CH-I PARA ARGAMASSAS	Material	KG	148,0000000	0,66	97,68
Insumo	00001379 SINAPI	CIMENTO PORTLAND COMPOSTO CP II-32	Material	KG	148,0000000	0,51	75,48
Insumo	00006111 SINAPI	SERVENTE DE OBRAS	Mão de Obra	H	4,0000000	11,55	46,20

MO sem LS => 22,49 LS => 23,71 MO com LS => 46,20

Valor do BDI => 61,34 Valor com BDI => 351,10

	Código Banco	Descrição	Tipo	Und	Quant.	Valor Unit	Total
Composição	3308 ORSE	Argamassa em volume - cimento, cal e areia traço t-5 (1:2:8) - 1 saco cimento 50 kg / 2 sacos cal 20 kg / 8 padiolas de areia dim 0,35 x 0,45 x 0,13 m - Confeção mecânica e transporte	Conversão InfoWOrca	m³	1,0000000	329,54	329,54
Composição Auxiliar	10549 ORSE	Encargos Complementares - Servente	Provisórios	h	4,0000000	2,72	10,88
Insumo	00000367 SINAPI	AREIA GROSSA - POSTO JAZIDA/FORNECEDOR (RETIRADO NA JAZIDA, SEM TRANSPORTE)	Material	m³	1,2160000	48,95	59,52
Insumo	00001106 SINAPI	CAL HIDRATADA CH-I PARA ARGAMASSAS	Material	KG	182,0000000	0,66	120,12
Insumo	00001379 SINAPI	CIMENTO PORTLAND COMPOSTO CP II-32	Material	KG	182,0000000	0,51	92,82

PEDREIRAS/MA
Proc. 131000/1202/H
FLS. 126/H
Rub. _____

RR ASSESSORIA E EMPREENDIMENTOS LTDA - ME
Ivanilza Aparecida Souza Martins
Administradora
RG Nº 0320251620063 - SSP/MA
CPF Nº 019.071.083-78

Rua F, Qd. 18, nº 09, Jardim Turu - CEP: 65.110-000 - São José de Ribamar - MA

RR ASSESSORIA E EMPREENDIMENTOS LTDA - ME
Ricardo Manoel de Freitas Figueiredo
Resp. Técnico - CREA Nº 1105341216
Engº Civil

RR ASSESSORIA E EMPREENDIMENTOS LTDA
CNPJ: 37.382.431/0001-70

Insumo	00006111 SINAPI	SERVENTE DE OBRAS	Mão de Obra	H	4,0000000	11,55	46,20	
			MO sem LS =>	22,49	LS =>	23,71	MO com LS =>	46,20
			Valor do BDI =>	69,76		Valor com BDI =>	399,30	

	Código Banco	Descrição	Tipo	Und	Quant.	Valor Unit	Total	
Composição	140 ORSE	Aço CA - 50 Ø 6,3 a 12,5mm, inclusive corte, dobragem, montagem e colocação de ferragens nas formas, para superestruturas e fundações - R1	Armaduras Convencionais	kg	1,0000000	12,44	12,44	
Composição Auxiliar	10549 ORSE	Encargos Complementares - Servente	Provisórios	h	0,0800000	2,72	0,21	
Composição Auxiliar	10555 ORSE	Encargos Complementares - Armador	Provisórios	h	0,0800000	2,60	0,20	
Insumo	81 ORSE	Aço ca-50 6,3 a 12,5 mm	Material	kg	1,0000000	9,33	9,33	
Insumo	00043132 SINAPI	ARAME RECOZIDO 16 BWG, D = 1,65 MM (0,016 KG/M) OU 18 BWG, D = 1,25 MM (0,01 KG/M)	Material	KG	0,0200000	15,85	0,31	
Insumo	00000378 SINAPI	ARMADOR	Mão de Obra	H	0,0800000	16,39	1,31	
Insumo	00039017 SINAPI	ESPACADOR / DISTANCIADOR CIRCULAR COM ENTRADA LATERAL, EM PLASTICO, PARA VERGALHAO *4,2 A 12,5* MM, COBRIMENTO 20 MM	Material	UN	0,4000000	0,16	0,06	
Insumo	00039315 SINAPI	ESPACADOR / DISTANCIADOR TIPO GARRA DUPLA, EM PLASTICO, COBRIMENTO *20* MM, PARA FERRAGENS DE LAJES E FUNDO DE VIGAS	Material	UN	0,4000000	0,27	0,10	
Insumo	00006111 SINAPI	SERVENTE DE OBRAS	Mão de Obra	H	0,0800000	11,55	0,92	
			MO sem LS =>	1,09	LS =>	1,14	MO com LS =>	2,23
			Valor do BDI =>	2,63		Valor com BDI =>	15,07	

	Código Banco	Descrição	Tipo	Und	Quant.	Valor Unit	Total
Composição	141 ORSE	Aço CA - 60 Ø 4,2 a 9,5mm, inclusive corte, dobragem, montagem e colocação de ferragens nas formas, para superestruturas e fundações - R1	Armaduras Convencionais	kg	1,0000000	11,61	11,61
Composição Auxiliar	10549 ORSE	Encargos Complementares - Servente	Provisórios	h	0,0700000	2,72	0,19
Composição Auxiliar	10555 ORSE	Encargos Complementares - Armador	Provisórios	h	0,0700000	2,60	0,18
Insumo	82 ORSE	Aço ca-60 4,2 a 9,5 mm	Material	kg	1,0000000	8,83	8,83
Insumo	00043132 SINAPI	ARAME RECOZIDO 16 BWG, D = 1,65 MM (0,016 KG/M) OU 18 BWG, D = 1,25 MM (0,01 KG/M)	Material	KG	0,0200000	15,85	0,31
Insumo	00000378 SINAPI	ARMADOR	Mão de Obra	H	0,0700000	16,39	1,14
Insumo	00039017 SINAPI	ESPACADOR / DISTANCIADOR CIRCULAR COM ENTRADA LATERAL, EM PLASTICO, PARA VERGALHAO *4,2 A 12,5* MM, COBRIMENTO 20 MM	Material	UN	0,4000000	0,16	0,06
Insumo	00039315 SINAPI	ESPACADOR / DISTANCIADOR TIPO GARRA DUPLA, EM PLASTICO, COBRIMENTO *20* MM, PARA FERRAGENS DE LAJES E FUNDO DE VIGAS	Material	UN	0,4000000	0,27	0,10
Insumo	00006111 SINAPI	SERVENTE DE OBRAS	Mão de Obra	H	0,0700000	11,55	0,80

RR ASSESSORIA E EMPREENDIMENTOS LTDA-ME
Ivanilza Aparecida Souza Martins
Administradora
RG Nº 0320251620063 - SSP/MA
CPF Nº 019.071.083-78

Rua F, Qd. 18, nº 09, Jardim Turu - CEP: 65.110-000 - São José de Ribamar - MA

RR ASSESSORIA E EMPREENDIMENTOS LTDA-ME
Ricardo Manoel de Freitas Figueiredo
Resp. Técnico - CREA Nº 1105341216
Engº Civil

Proc. 131000/2021
FLS. 172
Rub. PEDREIRASIMA

RR ASSESSORIA E EMPREENDIMENTOS LTDA
CNPJ: 37.382.431/0001-70

MO sem LS => 0,94 LS => 1,00 MO com LS => 1,94
Valor do BDI => 2,45 Valor com BDI => 14,06

	Código	Banco	Descrição	Tipo	Und	Quant.	Valor Unit	Total
Composição	86895	SINAPI	BANCADA DE GRANITO CINZA POLIDO, DE 0,50 X 0,60 M, PARA LAVATÓRIO - FORNECIMENTO E INSTALAÇÃO. AF_01/2020	INHI - INSTALAÇÕES HIDROSANITÁRIAS	UN	1,0000000	227,34	227,34
Composição Auxiliar	88274	SINAPI	MARMORISTA/GRANITEIRO COM ENCARGOS COMPLEMENTARES	SEDI - SERVIÇOS DIVERSOS	H	1,9209000	21,39	41,08
Composição Auxiliar	88316	SINAPI	SERVEANTE COM ENCARGOS COMPLEMENTARES	SEDI - SERVIÇOS DIVERSOS	H	0,9811000	13,75	13,49
Insumo	00007568	SINAPI	BUCHA DE NYLON SEM ABA S10, COM PARAFUSO DE 6,10 X 65 MM EM ACO ZINCADO COM ROSCA SOBERBA, CABECA CHATA E FENDA PHILLIPS	Material	UN	6,0000000	0,43	2,58
Insumo	00011795	SINAPI	GRANITO PARA BANCADA, POLIDO, TIPO ANDORINHA/ QUARTZ/ CASTELO/ CORUMBA OU OUTROS EQUIVALENTES DA REGIAO, E= *2,5* CM	Material	m²	0,3770000	331,01	124,79
Insumo	00004823	SINAPI	MASSA PLASTICA PARA MARMORE/GRANITO	Material	KG	0,3844000	25,90	9,95
Insumo	00037329	SINAPI	REJUNTE EPOXI, QUALQUER COR	Material	KG	0,0154000	72,64	1,11
Insumo	00037590	SINAPI	SUPORTE MAO-FRANCESA EM ACO, ABAS IGUAIS 30 CM, CAPACIDADE MINIMA 60 KG. BRANCO	Material	UN	2,0000000	17,17	34,34

MO sem LS => 23,61 LS => 24,91 MO com LS => 48,52
Valor do BDI => 48,12 Valor com BDI => 275,46

	Código	Banco	Descrição	Tipo	Und	Quant.	Valor Unit	Total
Composição	90806	SINAPI	BATENTE PARA PORTA DE MADEIRA, FIXAÇÃO COM ARGAMASSA, PADRÃO MÉDIO - FORNECIMENTO E INSTALAÇÃO. AF_12/2019_P	ESQV - ESQUADRIAS/FERRAGENS/VIDR OS	UN	1,0000000	259,66	259,66
Composição Auxiliar	90801	SINAPI	BATENTE PARA PORTA DE MADEIRA, PADRÃO MÉDIO - FORNECIMENTO E MONTAGEM. AF 12/2019	ESQV - ESQUADRIAS/FERRAGENS/VIDR OS	UN	1,0000000	198,51	198,51
Composição Auxiliar	88629	SINAPI	ARGAMASSA TRAÇO 1:3 (EM VOLUME DE CIMENTO E AREIA MÉDIA ÚMIDA). PREPARO MANUAL AF 08/2019	SEDI - SERVIÇOS DIVERSOS	m³	0,0223000	408,12	9,10
Composição Auxiliar	88261	SINAPI	CARPINTEIRO DE ESQUADRIA COM ENCARGOS COMPLEMENTARES	SEDI - SERVIÇOS DIVERSOS	H	0,5520000	16,85	9,30
Composição Auxiliar	88309	SINAPI	PEDREIRO COM ENCARGOS COMPLEMENTARES	SEDI - SERVIÇOS DIVERSOS	H	1,3620000	18,74	25,52
Composição Auxiliar	88316	SINAPI	SERVEANTE COM ENCARGOS COMPLEMENTARES	SEDI - SERVIÇOS DIVERSOS	H	0,9570000	13,75	13,15
Insumo	00005061	SINAPI	PREGO DE ACO POLIDO COM CABECA 18 X 27 (2 1/2 X 10)	Material	KG	0,2000000	14,10	2,82
Insumo	00007319	SINAPI	TINTA ASFALTICA IMPERMEABILIZANTE DISPERSA EM AGUA, PARA MATERIAIS CIMENTICIOS	Material	L	0,1671000	7,57	1,26

MO sem LS => 49,03 LS => 51,72 MO com LS => 100,75
Valor do BDI => 54,97 Valor com BDI => 314,63

	Código	Banco	Descrição	Tipo	Und	Quant.	Valor Unit	Total
Composição	90801	SINAPI	BATENTE PARA PORTA DE MADEIRA, PADRÃO MÉDIO - FORNECIMENTO E MONTAGEM. AF 12/2019	ESQV - ESQUADRIAS/FERRAGENS/VIDR OS	UN	1,0000000	198,51	198,51
Composição Auxiliar	88261	SINAPI	CARPINTEIRO DE ESQUADRIA COM ENCARGOS COMPLEMENTARES	SEDI - SERVIÇOS DIVERSOS	H	2,7410000	16,85	46,18

RR ASSESSORIA E EMPREENDIMENTOS LTDA - ME
Ivanilza Aparecida Souza Martins
Administradora
RG N° 0320251620063 - SSP/MA
CPF N° 019.071.083-78

Rua F, Qd. 18, nº 09, Jardim Turu - CEP: 65.110-000 - São José de Ribamar - MA

RR ASSESSORIA E EMPREENDIMENTOS LTDA - ME
Ricardo Manoel de Freitas Figueiredo
Resp. Técnico - CREA N° 1109341216
Eng° Civil

PEDREIRAS/MA
Proc. 1310001/2021
FLS. 128
Rub. 01

RR ASSESSORIA E EMPREENDIMENTOS LTDA
CNPJ: 37.382.431/0001-70

Composição Auxiliar Insumo	88316 SINAPI	SERVENTE COM ENCARGOS COMPLEMENTARES	SEDI - SERVIÇOS DIVERSOS	H	1,3570000	13,75	18,65	
Insumo	00000183 SINAPI	BATENTE / PORTAL / ADUELA / MARCO EM MADEIRA MACICA COM REBAIXO, E = *3* CM, L = *14* CM, PARA PORTAS DE GIRO DE *60 CM A 120* CM X *210* CM, CEDRINHO / ANGELIM COMERCIAL / TAURI / CURUPIXA / PEROBA / CUMARU OU EQUIVALENTE DA REGIAO (NAO INCLUI ALIZARES)	Material	JG	1,0000000	133,14	133,14	
Insumo	00005075 SINAPI	PREGO DE ACO POLIDO COM CABECA 18 X 30 (2 3/4 X 10)	Material	KG	0,0240000	14,34	0,34	
Insumo	00005066 SINAPI	PREGO DE ACO POLIDO COM CABECA 12 X 12	Material	KG	0,0110000	18,89	0,20	
				MO sem LS =>	27,49	LS =>	29,00 MO com LS =>	56,49
				Valor do BDI =>	42,02	Valor com BDI =>	240,53	

Composição	Código Banco	Descrição	Tipo	Und	Quant.	Valor Unit	Total	
Composição	88831 SINAPI	BETONEIRA CAPACIDADE NOMINAL DE 400 L, CAPACIDADE DE MISTURA 280 L, MOTOR ELÉTRICO TRIFÁSICO POTÊNCIA DE 2 CV, SEM CARREGADOR - CHI DIURNO. AF_10/2014	CHOR - CUSTOS HORÁRIOS DE MÁQUINAS E EQUIPAMENTOS	CHI	1,0000000	0,25	0,25	
Composição Auxiliar	88827 SINAPI	BETONEIRA CAPACIDADE NOMINAL DE 400 L, CAPACIDADE DE MISTURA 280 L, MOTOR ELÉTRICO TRIFÁSICO POTÊNCIA DE 2 CV, SEM CARREGADOR - IJROS AF_10/2014	CHOR - CUSTOS HORÁRIOS DE MÁQUINAS E EQUIPAMENTOS	H	1,0000000	0,02	0,02	
Composição Auxiliar	88826 SINAPI	BETONEIRA CAPACIDADE NOMINAL DE 400 L, CAPACIDADE DE MISTURA 280 L, MOTOR ELÉTRICO TRIFÁSICO POTÊNCIA DE 2 CV, SEM CARREGADOR - DEPRECIÇÃO. AF_10/2014	CHOR - CUSTOS HORÁRIOS DE MÁQUINAS E EQUIPAMENTOS	H	1,0000000	0,23	0,23	
				MO sem LS =>	0,00	LS =>	0,00 MO com LS =>	0,00
				Valor do BDI =>	0,05	Valor com BDI =>	0,30	

Composição	Código Banco	Descrição	Tipo	Und	Quant.	Valor Unit	Total	
Composição	88830 SINAPI	BETONEIRA CAPACIDADE NOMINAL DE 400 L, CAPACIDADE DE MISTURA 280 L, MOTOR ELÉTRICO TRIFÁSICO POTÊNCIA DE 2 CV, SEM CARREGADOR - CHP DIURNO. AF_10/2014	CHOR - CUSTOS HORÁRIOS DE MÁQUINAS E EQUIPAMENTOS	CHP	1,0000000	1,17	1,17	
Composição Auxiliar	88826 SINAPI	BETONEIRA CAPACIDADE NOMINAL DE 400 L, CAPACIDADE DE MISTURA 280 L, MOTOR ELÉTRICO TRIFÁSICO POTÊNCIA DE 2 CV, SEM CARREGADOR - DEPRECIÇÃO. AF_10/2014	CHOR - CUSTOS HORÁRIOS DE MÁQUINAS E EQUIPAMENTOS	H	1,0000000	0,23	0,23	
Composição Auxiliar	88827 SINAPI	BETONEIRA CAPACIDADE NOMINAL DE 400 L, CAPACIDADE DE MISTURA 280 L, MOTOR ELÉTRICO TRIFÁSICO POTÊNCIA DE 2 CV, SEM CARREGADOR - IJROS AF_10/2014	CHOR - CUSTOS HORÁRIOS DE MÁQUINAS E EQUIPAMENTOS	H	1,0000000	0,02	0,02	
Composição Auxiliar	88828 SINAPI	BETONEIRA CAPACIDADE NOMINAL DE 400 L, CAPACIDADE DE MISTURA 280 L, MOTOR ELÉTRICO TRIFÁSICO POTÊNCIA DE 2 CV, SEM CARREGADOR - MANUTENÇÃO. AF_10/2014	CHOR - CUSTOS HORÁRIOS DE MÁQUINAS E EQUIPAMENTOS	H	1,0000000	0,22	0,22	
Composição Auxiliar	88829 SINAPI	BETONEIRA CAPACIDADE NOMINAL DE 400 L, CAPACIDADE DE MISTURA 280 L, MOTOR ELÉTRICO TRIFÁSICO POTÊNCIA DE 2 CV, SEM CARREGADOR - MATERIAIS NA OPERAÇÃO. AF_10/2014	CHOR - CUSTOS HORÁRIOS DE MÁQUINAS E EQUIPAMENTOS	H	1,0000000	0,70	0,70	
				MO sem LS =>	0,00	LS =>	0,00 MO com LS =>	0,00
				Valor do BDI =>	0,24	Valor com BDI =>	1,41	

RR ASSESSORIA E EMPREENDIMENTOS LTDA-ME
Ivanilza Aparecida Souza Martins
Administradora
RG Nº 0320251620063 - SSP/MA
CPF Nº 019.071.083-78

Rua F, Qd. 18, nº 09, Jardim Turu - CEP: 65.110-000 - São José de Ribamar - MA

RR ASSESSORIA E EMPREENDIMENTOS LTDA-ME
Ricardo Manoel de Freitas Figueiredo
Resp. Técnico - CREA Nº 1105341216
Engº Civil

PEDREIRASIMA
Proc. 1310001/2021
FLS. 1129
Rub. 0


RR ASSESSORIA E EMPREENDIMENTOS LTDA
CNPJ: 37.382.431/0001-70

	Código Banco	Descrição	Tipo	Und	Quant.	Valor Unit	Total	
Composição	88826 SINAPI	BETONEIRA CAPACIDADE NOMINAL DE 400 L, CAPACIDADE DE MISTURA 280 L, MOTOR ELÉTRICO TRIFÁSICO POTÊNCIA DE 2 CV, SEM CARREGADOR - DEPRECIÇÃO. AF_10/2014	CHOR - CUSTOS HORÁRIOS DE MÁQUINAS E EQUIPAMENTOS	H	1,0000000	0,23	0,23	
Insumo	00010535 SINAPI	BETONEIRA CAPACIDADE NOMINAL 400 L, CAPACIDADE DE MISTURA 280 L, MOTOR ELETRICO TRIFASICO 220/380 V POTENCIA 2 CV, SEM CARREGADOR	Equipamento	UN	0,0000640	3.698,30	0,23	
			MO sem LS =>	0,00	LS =>	0,00	MO com LS =>	0,00
			Valor do BDI =>	0,04			Valor com BDI =>	0,27
Composição	88827 SINAPI	BETONEIRA CAPACIDADE NOMINAL DE 400 L, CAPACIDADE DE MISTURA 280 L, MOTOR ELÉTRICO TRIFÁSICO POTÊNCIA DE 2 CV, SEM CARREGADOR - ILIROS AF 10/2014	CHOR - CUSTOS HORÁRIOS DE MÁQUINAS E EQUIPAMENTOS	H	1,0000000	0,02	0,02	
Insumo	00010535 SINAPI	BETONEIRA CAPACIDADE NOMINAL 400 L, CAPACIDADE DE MISTURA 280 L, MOTOR ELETRICO TRIFASICO 220/380 V POTENCIA 2 CV, SEM CARREGADOR	Equipamento	UN	0,0000076	3.698,30	0,02	
			MO sem LS =>	0,00	LS =>	0,00	MO com LS =>	0,00
			Valor do BDI =>	0,00			Valor com BDI =>	0,02
Composição	88828 SINAPI	BETONEIRA CAPACIDADE NOMINAL DE 400 L, CAPACIDADE DE MISTURA 280 L, MOTOR ELÉTRICO TRIFÁSICO POTÊNCIA DE 2 CV, SEM CARREGADOR - MANUTENÇÃO. AF_10/2014	CHOR - CUSTOS HORÁRIOS DE MÁQUINAS E EQUIPAMENTOS	H	1,0000000	0,22	0,22	
Insumo	00010535 SINAPI	BETONEIRA CAPACIDADE NOMINAL 400 L, CAPACIDADE DE MISTURA 280 L, MOTOR ELETRICO TRIFASICO 220/380 V POTENCIA 2 CV, SEM CARREGADOR	Equipamento	UN	0,0000600	3.698,30	0,22	
			MO sem LS =>	0,00	LS =>	0,00	MO com LS =>	0,00
			Valor do BDI =>	0,04			Valor com BDI =>	0,26
Composição	88829 SINAPI	BETONEIRA CAPACIDADE NOMINAL DE 400 L, CAPACIDADE DE MISTURA 280 L, MOTOR ELÉTRICO TRIFÁSICO POTÊNCIA DE 2 CV, SEM CARREGADOR - MATERIAIS NA OPERAÇÃO. AF_10/2014	CHOR - CUSTOS HORÁRIOS DE MÁQUINAS E EQUIPAMENTOS	H	1,0000000	0,70	0,70	
Insumo	00002705 SINAPI	ENERGIA ELETRICA ATE 2000 KWH INDUSTRIAL, SEM DEMANDA	Material	KW/H	1,2500000	0,56	0,70	
			MO sem LS =>	0,00	LS =>	0,00	MO com LS =>	0,00
			Valor do BDI =>	0,14			Valor com BDI =>	0,84
Composição	89226 SINAPI	BETONEIRA CAPACIDADE NOMINAL DE 600 L, CAPACIDADE DE MISTURA 360 L, MOTOR ELÉTRICO TRIFÁSICO POTÊNCIA DE 4 CV, SEM CARREGADOR - CHI DIURNO. AF_11/2014	CHOR - CUSTOS HORÁRIOS DE MÁQUINAS E EQUIPAMENTOS	CHI	1,0000000	1,07	1,07	
Composição Auxiliar	89221 SINAPI	BETONEIRA CAPACIDADE NOMINAL DE 600 L, CAPACIDADE DE MISTURA 360 L, MOTOR ELÉTRICO TRIFÁSICO POTÊNCIA DE 4 CV, SEM CARREGADOR - DEPRECIÇÃO. AF_11/2014	CHOR - CUSTOS HORÁRIOS DE MÁQUINAS E EQUIPAMENTOS	H	1,0000000	0,96	0,96	

RR ASSESSORIA E EMPREENDIMENTOS LTDA - ME
Ivanilza Aparecida Souza Martins
Administradora
RG Nº 0320251620063 - SSP/MA
CPF Nº 019.071.083-78

Rua F, Qd. 18, nº 09, Jardim Turu - CEP: 65.110-000 - São José de Ribamar - MA

RR ASSESSORIA E EMPREENDIMENTOS LTDA - ME
Ricardo Manoel de Freitas Figueiredo
Resp. Técnico - CREA Nº 1105341216
Engº Civil



RR ASSESSORIA E EMPREENDIMENTOS LTDA
CNPJ: 37.382.431/0001-70

Composição Auxiliar	89222 SINAPI	BETONEIRA CAPACIDADE NOMINAL DE 600 L, CAPACIDADE DE MISTURA 360 L, MOTOR ELÉTRICO TRIFÁSICO POTÊNCIA DE 4 CV, SEM CARREGADOR - DIURNOS AF_11/2014	CHOR - CUSTOS HORÁRIOS DE MÁQUINAS E EQUIPAMENTOS	H	1,0000000	0,11	0,11	
			MO sem LS =>	0,00	LS =>	0,00	MO com LS =>	0,00
			Valor do BDI =>	0,22			Valor com BDI =>	1,29

	Código Banco	Descrição	Tipo	Und	Quant.	Valor Unit	Total	
Composição	89225 SINAPI	BETONEIRA CAPACIDADE NOMINAL DE 600 L, CAPACIDADE DE MISTURA 360 L, MOTOR ELÉTRICO TRIFÁSICO POTÊNCIA DE 4 CV, SEM CARREGADOR - CHP DIURNO. AF_11/2014	CHOR - CUSTOS HORÁRIOS DE MÁQUINAS E EQUIPAMENTOS	CHP	1,0000000	3,37	3,37	
Composição Auxiliar	89221 SINAPI	BETONEIRA CAPACIDADE NOMINAL DE 600 L, CAPACIDADE DE MISTURA 360 L, MOTOR ELÉTRICO TRIFÁSICO POTÊNCIA DE 4 CV, SEM CARREGADOR - DEPRECIAÇÃO. AF_11/2014	CHOR - CUSTOS HORÁRIOS DE MÁQUINAS E EQUIPAMENTOS	H	1,0000000	0,96	0,96	
Composição Auxiliar	89222 SINAPI	BETONEIRA CAPACIDADE NOMINAL DE 600 L, CAPACIDADE DE MISTURA 360 L, MOTOR ELÉTRICO TRIFÁSICO POTÊNCIA DE 4 CV, SEM CARREGADOR - DIURNOS AF_11/2014	CHOR - CUSTOS HORÁRIOS DE MÁQUINAS E EQUIPAMENTOS	H	1,0000000	0,11	0,11	
Composição Auxiliar	89224 SINAPI	BETONEIRA CAPACIDADE NOMINAL DE 600 L, CAPACIDADE DE MISTURA 360 L, MOTOR ELÉTRICO TRIFÁSICO POTÊNCIA DE 4 CV, SEM CARREGADOR - MATERIAIS NA OPERAÇÃO. AF_11/2014	CHOR - CUSTOS HORÁRIOS DE MÁQUINAS E EQUIPAMENTOS	H	1,0000000	1,40	1,40	
Composição Auxiliar	89223 SINAPI	BETONEIRA CAPACIDADE NOMINAL DE 600 L, CAPACIDADE DE MISTURA 360 L, MOTOR ELÉTRICO TRIFÁSICO POTÊNCIA DE 4 CV, SEM CARREGADOR - MANUTENÇÃO. AF_11/2014	CHOR - CUSTOS HORÁRIOS DE MÁQUINAS E EQUIPAMENTOS	H	1,0000000	0,90	0,90	
			MO sem LS =>	0,00	LS =>	0,00	MO com LS =>	0,00
			Valor do BDI =>	0,71			Valor com BDI =>	4,08

	Código Banco	Descrição	Tipo	Und	Quant.	Valor Unit	Total	
Composição	89221 SINAPI	BETONEIRA CAPACIDADE NOMINAL DE 600 L, CAPACIDADE DE MISTURA 360 L, MOTOR ELÉTRICO TRIFÁSICO POTÊNCIA DE 4 CV, SEM CARREGADOR - DEPRECIAÇÃO. AF_11/2014	CHOR - CUSTOS HORÁRIOS DE MÁQUINAS E EQUIPAMENTOS	H	1,0000000	0,96	0,96	
Insumo	00036397 SINAPI	BETONEIRA, CAPACIDADE NOMINAL 600 L, CAPACIDADE DE MISTURA 360L, MOTOR ELETRICO TRIFASICO 220/380V, POTENCIA 4CV, EXCLUSO CARREGADOR	Equipamento	UN	0,0000640	15,043,91	0,96	
			MO sem LS =>	0,00	LS =>	0,00	MO com LS =>	0,00
			Valor do BDI =>	0,20			Valor com BDI =>	1,16

	Código Banco	Descrição	Tipo	Und	Quant.	Valor Unit	Total	
Composição	89222 SINAPI	BETONEIRA CAPACIDADE NOMINAL DE 600 L, CAPACIDADE DE MISTURA 360 L, MOTOR ELÉTRICO TRIFÁSICO POTÊNCIA DE 4 CV, SEM CARREGADOR - DIURNOS AF_11/2014	CHOR - CUSTOS HORÁRIOS DE MÁQUINAS E EQUIPAMENTOS	H	1,0000000	0,11	0,11	
Insumo	00036397 SINAPI	BETONEIRA, CAPACIDADE NOMINAL 600 L, CAPACIDADE DE MISTURA 360L, MOTOR ELETRICO TRIFASICO 220/380V, POTENCIA 4CV, EXCLUSO CARREGADOR	Equipamento	UN	0,0000076	15,043,91	0,11	
			MO sem LS =>	0,00	LS =>	0,00	MO com LS =>	0,00
			Valor do BDI =>	0,02			Valor com BDI =>	0,13

	Código Banco	Descrição	Tipo	Und	Quant.	Valor Unit	Total
--	--------------	-----------	------	-----	--------	------------	-------

RR ASSESSORIA E EMPREENDIMENTOS LTDA-ME
Ivanilza Aparecida Souza Martins
Administradora
RG Nº 0320251620063 - SSP/MA
CPF Nº 019.071.083-78

Rua F, Qd. 18, nº 09, Jardim Turu - CEP: 65.110-000 - São José de Ribamar - MA

RR ASSESSORIA E EMPREENDIMENTOS LTDA-ME
Ricardo Manuel de Freitas Figueiredo
Resp. Técnico - CREA Nº 1105341216
Engº Civil

PEDREIRAS/MA
Proc. 131000/2022
FLS. 1131
Rub.

RR ASSESSORIA E EMPREENDIMENTOS LTDA
CNPJ: 37.382.431/0001-70

Composição	89223 SINAPI	BETONEIRA CAPACIDADE NOMINAL DE 600 L, CAPACIDADE DE MISTURA 360 L, MOTOR ELÉTRICO TRIFÁSICO POTÊNCIA DE 4 CV, SEM CARREGADOR - MANUTENÇÃO. AF_11/2014	CHOR - CUSTOS HORÁRIOS DE MÁQUINAS E EQUIPAMENTOS	H	1,0000000	0,90	0,90	
Insumo	00036397 SINAPI	BETONEIRA, CAPACIDADE NOMINAL 600 L, CAPACIDADE DE MISTURA 360L, MOTOR ELETRICO TRIFASICO 220/380V, POTENCIA 4CV, EXCLUSO CARREGADOR	Equipamento	UN	0,0000600	15.043,91	0,90	
			MO sem LS =>	0,00	LS =>	0,00	MO com LS =>	0,00
			Valor do BDI =>	0,19	Valor com BDI =>		1,09	

	Código Banco	Descrição	Tipo	Und	Quant.	Valor Unit	Total	
Composição	89224 SINAPI	BETONEIRA CAPACIDADE NOMINAL DE 600 L, CAPACIDADE DE MISTURA 360 L, MOTOR ELÉTRICO TRIFÁSICO POTÊNCIA DE 4 CV, SEM CARREGADOR - MATERIAIS NA OPERAÇÃO. AF_11/2014	CHOR - CUSTOS HORÁRIOS DE MÁQUINAS E EQUIPAMENTOS	H	1,0000000	1,40	1,40	
Insumo	00002705 SINAPI	ENERGIA ELETRICA ATE 2000 KWH INDUSTRIAL, SEM DEMANDA	Material	KW/H	2,5000000	0,56	1,40	
			MO sem LS =>	0,00	LS =>	0,00	MO com LS =>	0,00
			Valor do BDI =>	0,29	Valor com BDI =>		1,69	

	Código Banco	Descrição	Tipo	Und	Quant.	Valor Unit	Total	
Composição	1770 ORSE	Batente em madeira de lei l = 0,14 m (caixão), incluindo 02 jogos de alizar	Esquadrias de Madeira	m	1,0000000	48,14	48,14	
Composição Auxiliar	1903 ORSE	Argamassa cimento e areia traço t-1 (1:3) - 1 saco cimento 50kg / 3 padiolas areia dim. 0,35 x 0,45 x 0,23 m - Confecção mecânica e transporte	Argamassas	m ²	0,0016000	332,10	0,53	
Composição Auxiliar	10549 ORSE	Encargos Complementares - Servente	Provisórios	h	0,2800000	2,72	0,76	
Composição Auxiliar	10550 ORSE	Encargos Complementares - Pedreiro	Provisórios	h	0,3000000	2,62	0,78	
Composição Auxiliar	10551 ORSE	Encargos Complementares - Carpinteiro	Provisórios	h	0,2800000	2,65	0,74	
Insumo	487 ORSE	Batente (caixão) em madeira de lei, l=14cm, completo, c/02 jogos de alizar	Material	m	1,1000000	29,60	32,56	
Insumo	00001213 SINAPI	CARPINTEIRO DE FORMAS	Mão de Obra	H	0,2800000	16,39	4,58	
Insumo	00004750 SINAPI	PEDREIRO	Mão de Obra	H	0,3000000	16,39	4,91	
Insumo	00005075 SINAPI	PREGO DE ACO POLIDO COM CABECA 18 X 30 (2 3/4 X 10)	Material	KG	0,0040000	14,34	0,05	
Insumo	00006111 SINAPI	SERVENTE DE OBRAS	Mão de Obra	H	0,2800000	11,55	3,23	
			MO sem LS =>	6,22	LS =>	6,57	MO com LS =>	12,79
			Valor do BDI =>	10,19	Valor com BDI =>		58,33	

	Código Banco	Descrição	Tipo	Und	Quant.	Valor Unit	Total
Composição	5903 SINAPI	CAMINHÃO PIPA 10.000 L TRUCADO, PESO BRUTO TOTAL 23.000 KG, CARGA ÚTIL MÁXIMA 15.935 KG, DISTÂNCIA ENTRE EIXOS 4,8 M, POTÊNCIA 230 CV, INCLUSIVE TANQUE DE AÇO PARA TRANSPORTE DE ÁGUA - CHI DIURNO. AF_06/2014	CHOR - CUSTOS HORÁRIOS DE MÁQUINAS E EQUIPAMENTOS	CHI	1,0000000	40,67	40,67

RR ASSESSORIA E EMPREENDIMENTOS LTDA-ME
Ivanilza Aparecida Souza Martins
Administradora
RG Nº 0320251620063 - SSP/MA
CPF Nº 019.071.083-78

Rua F, Qd. 18, nº 09, Jardim Turu - CEP: 65.110-000 - São José de Ribamar - MA

RR ASSESSORIA E EMPREENDIMENTOS LTDA-ME
Ricardo Manuel de Freitas Figueiredo
Resp. Técnico - CREA Nº 1105341216
Encº. Civil

Proc. 131000/2021
FLS. 1132
Rub. PEDREIRAS/MA

RR ASSESSORIA E EMPREENDIMENTOS LTDA
CNPJ: 37.382.431/0001-70

Composição Auxiliar	91397 SINAPI	CAMINHÃO PIPA 10.000 L TRUCADO, PESO BRUTO TOTAL 23.000 KG, CARGA ÚTIL MÁXIMA 15.935 KG, DISTÂNCIA ENTRE EIXOS 4,8 M, POTÊNCIA 230 CV, INCLUSIVE TANQUE DE AÇO PARA TRANSPORTE DE ÁGUA - JUROS. AF_06/2014	CHOR - CUSTOS HORÁRIOS DE MÁQUINAS E EQUIPAMENTOS	H	1,0000000	3,51	3,51		
Composição Auxiliar	91396 SINAPI	CAMINHÃO PIPA 10.000 L TRUCADO, PESO BRUTO TOTAL 23.000 KG, CARGA ÚTIL MÁXIMA 15.935 KG, DISTÂNCIA ENTRE EIXOS 4,8 M, POTÊNCIA 230 CV, INCLUSIVE TANQUE DE AÇO PARA TRANSPORTE DE ÁGUA - DEPRECIÇÃO. AF_06/2014	CHOR - CUSTOS HORÁRIOS DE MÁQUINAS E EQUIPAMENTOS	H	1,0000000	16,77	16,77		
Composição Auxiliar	91398 SINAPI	CAMINHÃO PIPA 10.000 L TRUCADO, PESO BRUTO TOTAL 23.000 KG, CARGA ÚTIL MÁXIMA 15.935 KG, DISTÂNCIA ENTRE EIXOS 4,8 M, POTÊNCIA 230 CV, INCLUSIVE TANQUE DE AÇO PARA TRANSPORTE DE ÁGUA - IMPOSTOS E SEGUROS. AF_06/2014	CHOR - CUSTOS HORÁRIOS DE MÁQUINAS E EQUIPAMENTOS	H	1,0000000	1,36	1,36		
Composição Auxiliar	88282 SINAPI	MOTORISTA DE CAMINHÃO COM ENCARGOS COMPLEMENTARES	SEDI - SERVIÇOS DIVERSOS	H	1,0000000	19,03	19,03		
				MO sem LS =>	8,57	LS =>	9,04	MO com LS =>	17,61
				Valor do BDI =>	8,60	Valor com BDI =>	49,27		

	Código Banco	Descrição	Tipo	Und	Quant.	Valor Unit	Total
Composição	5901 SINAPI	CAMINHÃO PIPA 10.000 L TRUCADO, PESO BRUTO TOTAL 23.000 KG, CARGA ÚTIL MÁXIMA 15.935 KG, DISTÂNCIA ENTRE EIXOS 4,8 M, POTÊNCIA 230 CV, INCLUSIVE TANQUE DE AÇO PARA TRANSPORTE DE ÁGUA - CHP DIURNO. AF_06/2014	CHOR - CUSTOS HORÁRIOS DE MÁQUINAS E EQUIPAMENTOS	CHP	1,0000000	187,89	187,89
Composição Auxiliar	5763 SINAPI	CAMINHÃO PIPA 10.000 L TRUCADO, PESO BRUTO TOTAL 23.000 KG, CARGA ÚTIL MÁXIMA 15.935 KG, DISTÂNCIA ENTRE EIXOS 4,8 M, POTÊNCIA 230 CV, INCLUSIVE TANQUE DE AÇO PARA TRANSPORTE DE ÁGUA - MANUTENÇÃO. AF_06/2014	CHOR - CUSTOS HORÁRIOS DE MÁQUINAS E EQUIPAMENTOS	H	1,0000000	31,45	31,45
Composição Auxiliar	91397 SINAPI	CAMINHÃO PIPA 10.000 L TRUCADO, PESO BRUTO TOTAL 23.000 KG, CARGA ÚTIL MÁXIMA 15.935 KG, DISTÂNCIA ENTRE EIXOS 4,8 M, POTÊNCIA 230 CV, INCLUSIVE TANQUE DE AÇO PARA TRANSPORTE DE ÁGUA - JUROS. AF_06/2014	CHOR - CUSTOS HORÁRIOS DE MÁQUINAS E EQUIPAMENTOS	H	1,0000000	3,51	3,51
Composição Auxiliar	91396 SINAPI	CAMINHÃO PIPA 10.000 L TRUCADO, PESO BRUTO TOTAL 23.000 KG, CARGA ÚTIL MÁXIMA 15.935 KG, DISTÂNCIA ENTRE EIXOS 4,8 M, POTÊNCIA 230 CV, INCLUSIVE TANQUE DE AÇO PARA TRANSPORTE DE ÁGUA - DEPRECIÇÃO. AF_06/2014	CHOR - CUSTOS HORÁRIOS DE MÁQUINAS E EQUIPAMENTOS	H	1,0000000	16,77	16,77
Composição Auxiliar	53831 SINAPI	CAMINHÃO PIPA 10.000 L TRUCADO, PESO BRUTO TOTAL 23.000 KG, CARGA ÚTIL MÁXIMA 15.935 KG, DISTÂNCIA ENTRE EIXOS 4,8 M, POTÊNCIA 230 CV, INCLUSIVE TANQUE DE AÇO PARA TRANSPORTE DE ÁGUA - MATERIAIS NA OPERAÇÃO. AF_06/2014	CHOR - CUSTOS HORÁRIOS DE MÁQUINAS E EQUIPAMENTOS	H	1,0000000	115,77	115,77
Composição Auxiliar	91398 SINAPI	CAMINHÃO PIPA 10.000 L TRUCADO, PESO BRUTO TOTAL 23.000 KG, CARGA ÚTIL MÁXIMA 15.935 KG, DISTÂNCIA ENTRE EIXOS 4,8 M, POTÊNCIA 230 CV, INCLUSIVE TANQUE DE AÇO PARA TRANSPORTE DE ÁGUA - IMPOSTOS E SEGUROS. AF_06/2014	CHOR - CUSTOS HORÁRIOS DE MÁQUINAS E EQUIPAMENTOS	H	1,0000000	1,36	1,36
Composição Auxiliar	88282 SINAPI	MOTORISTA DE CAMINHÃO COM ENCARGOS COMPLEMENTARES	SEDI - SERVIÇOS DIVERSOS	H	1,0000000	19,03	19,03

RR ASSESSORIA E EMPREENDIMENTOS LTDA - ME
Ivanilza Aparecida Souza Martins
Administradora
RG Nº 0320251620063 - SSP/MA
CPF Nº 019.071.083-78

Rua F, Qd. 18, nº 09, Jardim Turu - CEP: 65.110-000 - São José de Ribamar - MA

RR ASSESSORIA E EMPREENDIMENTOS LTDA - ME
Ricardo Manoel de Freitas Figueiredo
Resp. Técnico - CREA Nº 1105341216
Engº Civil

PEDREIRAS/MA
Prof. 1310001/202
FLS. 1133
Rub.

RR ASSESSORIA E EMPREENDIMENTOS LTDA
CNPJ: 37.382.431/0001-70

MO sem LS => 8,57 LS => 9,04 MO com LS => 17,61

Valor do BDI => 39,77 Valor com BDI => 227,66

	Código	Banco	Descrição	Tipo	Und	Quant.	Valor Unit	Total
Composição	91396	SINAPI	CAMINHÃO PIPA 10.000 L TRUCADO, PESO BRUTO TOTAL 23.000 KG, CARGA ÚTIL MÁXIMA 15.935 KG, DISTÂNCIA ENTRE EIXOS 4,8 M, POTÊNCIA 230 CV, INCLUSIVE TANQUE DE AÇO PARA TRANSPORTE DE ÁGUA - DEPRECIAÇÃO. AF_06/2014	CHOR - CUSTOS HORÁRIOS DE MÁQUINAS E EQUIPAMENTOS	H	1,0000000	16,77	16,77
Insumo	00037747	SINAPI	CAMINHÃO TRUCADO, PESO BRUTO TOTAL 23000 KG, CARGA UTIL MAXIMA 15935 KG, DISTANCIA ENTRE EIXOS 4,80 M, POTENCIA 230 CV (INCLUI CABINE E CHASSI, NAO INCLUI CARROCERIA)	Equipamento	UN	0,0000343	422.019,69	14,47
Insumo	00037736	SINAPI	TANQUE DE AÇO CARBONO NAO REVESTIDO, PARA TRANSPORTE DE AGUA COM CAPACIDADE DE 10 M3, COM BOMBA CENTRIFUGA POR TOMADA DE FORÇA, VAZAO MAXIMA *75* M3/H (INCLUI MONTAGEM, NAO INCLUI CAMINHÃO)	Material	UN	0,0000343	67.315,66	2,30

MO sem LS => 0,00 LS => 0,00 MO com LS => 0,00

Valor do BDI => 3,55 Valor com BDI => 20,32

	Código	Banco	Descrição	Tipo	Und	Quant.	Valor Unit	Total
Composição	91398	SINAPI	CAMINHÃO PIPA 10.000 L TRUCADO, PESO BRUTO TOTAL 23.000 KG, CARGA ÚTIL MÁXIMA 15.935 KG, DISTÂNCIA ENTRE EIXOS 4,8 M, POTÊNCIA 230 CV, INCLUSIVE TANQUE DE AÇO PARA TRANSPORTE DE ÁGUA - IMPOSTOS E SEGUROS. AF_06/2014	CHOR - CUSTOS HORÁRIOS DE MÁQUINAS E EQUIPAMENTOS	H	1,0000000	1,36	1,36
Insumo	00037747	SINAPI	CAMINHÃO TRUCADO, PESO BRUTO TOTAL 23000 KG, CARGA UTIL MAXIMA 15935 KG, DISTANCIA ENTRE EIXOS 4,80 M, POTENCIA 230 CV (INCLUI CABINE E CHASSI, NAO INCLUI CARROCERIA)	Equipamento	UN	0,0000028	422.019,69	1,18
Insumo	00037736	SINAPI	TANQUE DE AÇO CARBONO NAO REVESTIDO, PARA TRANSPORTE DE AGUA COM CAPACIDADE DE 10 M3, COM BOMBA CENTRIFUGA POR TOMADA DE FORÇA, VAZAO MAXIMA *75* M3/H (INCLUI MONTAGEM, NAO INCLUI CAMINHÃO)	Material	UN	0,0000028	67.315,66	0,18

MO sem LS => 0,00 LS => 0,00 MO com LS => 0,00

Valor do BDI => 0,28 Valor com BDI => 1,64

	Código	Banco	Descrição	Tipo	Und	Quant.	Valor Unit	Total
Composição	91397	SINAPI	CAMINHÃO PIPA 10.000 L TRUCADO, PESO BRUTO TOTAL 23.000 KG, CARGA ÚTIL MÁXIMA 15.935 KG, DISTÂNCIA ENTRE EIXOS 4,8 M, POTÊNCIA 230 CV, INCLUSIVE TANQUE DE AÇO PARA TRANSPORTE DE ÁGUA - JUROS. AF_06/2014	CHOR - CUSTOS HORÁRIOS DE MÁQUINAS E EQUIPAMENTOS	H	1,0000000	3,51	3,51
Insumo	00037747	SINAPI	CAMINHÃO TRUCADO, PESO BRUTO TOTAL 23000 KG, CARGA UTIL MAXIMA 15935 KG, DISTANCIA ENTRE EIXOS 4,80 M, POTENCIA 230 CV (INCLUI CABINE E CHASSI, NAO INCLUI CARROCERIA)	Equipamento	UN	0,0000072	422.019,69	3,03
Insumo	00037736	SINAPI	TANQUE DE AÇO CARBONO NAO REVESTIDO, PARA TRANSPORTE DE AGUA COM CAPACIDADE DE 10 M3, COM BOMBA CENTRIFUGA POR TOMADA DE FORÇA, VAZAO MAXIMA *75* M3/H (INCLUI MONTAGEM, NAO INCLUI CAMINHÃO)	Material	UN	0,0000072	67.315,66	0,48

Proc. 131000/2021
FLS. 1139
Rub. PEDREIRAS/MA

RR ASSESSORIA E EMPREENDIMENTOS LTDA - ME
Ivanilza Aparecida Souza Martins
Administradora
RG Nº 0320251620063 - SSP/MA
CPF Nº 019.071.083-78

Rua F, Qd. 18, nº 09, Jardim Turu - CEP: 65.110-000 - São José de Ribamar - MA

RR ASSESSORIA E EMPREENDIMENTOS LTDA - ME
Ricardo Manuel de Freitas Figueiredo
Resp. Técnico - CREA Nº 1105341216
Engº Civil

RR ASSESSORIA E EMPREENDIMENTOS LTDA
CNPJ: 37.382.431/0001-70

MO sem LS => 0,00 LS => 0,00 MO com LS => 0,00

Valor do BDI => 0,74 Valor com BDI => 4,25

	Código	Banco	Descrição	Tipo	Und	Quant.	Valor Unit	Total
Composição	5763	SINAPI	CAMINHÃO PIPA 10.000 L TRUCADO, PESO BRUTO TOTAL 23.000 KG, CARGA ÚTIL MÁXIMA 15.935 KG, DISTÂNCIA ENTRE EIXOS 4,8 M, POTÊNCIA 230 CV, INCLUSIVE TANQUE DE AÇO PARA TRANSPORTE DE ÁGUA - MANUTENÇÃO. AF_06/2014	CHOR - CUSTOS HORÁRIOS DE MÁQUINAS E EQUIPAMENTOS	H	1,0000000	31,45	31,45
Insumo	00037747	SINAPI	CAMINHÃO TRUCADO, PESO BRUTO TOTAL 23000 KG, CARGA UTIL MÁXIMA 15935 KG, DISTANCIA ENTRE EIXOS 4,80 M, POTENCIA 230 CV (INCLUI CABINE E CHASSI, NAO INCLUI CARROCERIA)	Equipamento	UN	0,0000643	422.019,69	27,13
Insumo	00037736	SINAPI	TANQUE DE AÇO CARBONO NAO REVESTIDO, PARA TRANSPORTE DE AGUA COM CAPACIDADE DE 10 M3, COM BOMBA CENTRIFUGA POR TOMADA DE FORÇA, VAZAO MÁXIMA *75* M3/H (INCLUI MONTAGEM, NAO INCLUI CAMINHÃO)	Material	UN	0,0000643	67.315,66	4,32

MO sem LS => 0,00 LS => 0,00 MO com LS => 0,00

Valor do BDI => 6,65 Valor com BDI => 38,10

	Código	Banco	Descrição	Tipo	Und	Quant.	Valor Unit	Total
Composição	53831	SINAPI	CAMINHÃO PIPA 10.000 L TRUCADO, PESO BRUTO TOTAL 23.000 KG, CARGA ÚTIL MÁXIMA 15.935 KG, DISTÂNCIA ENTRE EIXOS 4,8 M, POTÊNCIA 230 CV, INCLUSIVE TANQUE DE AÇO PARA TRANSPORTE DE ÁGUA - MATERIAIS NA OPERAÇÃO. AF_06/2014	CHOR - CUSTOS HORÁRIOS DE MÁQUINAS E EQUIPAMENTOS	H	1,0000000	115,77	115,77
Insumo	00004221	SINAPI	OLEO DIESEL COMBUSTIVEL COMUM	Material	L	32,1600000	3,60	115,77

MO sem LS => 0,00 LS => 0,00 MO com LS => 0,00

Valor do BDI => 24,50 Valor com BDI => 140,27

	Código	Banco	Descrição	Tipo	Und	Quant.	Valor Unit	Total
Composição	88261	SINAPI	CARPINTEIRO DE ESQUADRIA COM ENCARGOS COMPLEMENTARES	SEDI - SERVIÇOS DIVERSOS	H	1,0000000	16,85	16,85
Composição Auxiliar	95329	SINAPI	CURSO DE CAPACITAÇÃO PARA CARPINTEIRO DE ESQUADRIA (ENCARGOS COMPLEMENTARES) - HORISTA	SEDI - SERVIÇOS DIVERSOS	H	1,0000000	0,15	0,15
Insumo	00037370	SINAPI	ALIMENTAÇÃO - HORISTA (COLETADO CAIXA)	Outros	H	1,0000000	0,01	0,01
Insumo	00001214	SINAPI	CARPINTEIRO DE ESQUADRIAS	Mão de Obra	H	1,0000000	14,66	14,66
Insumo	00043483	SINAPI	EPI - FAMILIA CARPINTEIRO DE FORMAS - HORISTA (ENCARGOS COMPLEMENTARES - COLETADO CAIXA)	Equipamento	H	1,0000000	0,82	0,82
Insumo	00037372	SINAPI	EXAMES - HORISTA (COLETADO CAIXA)	Outros	H	1,0000000	0,43	0,43
Insumo	00043459	SINAPI	FERRAMENTAS - FAMILIA CARPINTEIRO DE FORMAS - HORISTA (ENCARGOS COMPLEMENTARES - COLETADO CAIXA)	Equipamento	H	1,0000000	0,30	0,30
Insumo	00037373	SINAPI	SEGURO - HORISTA (COLETADO CAIXA)	Taxas	H	1,0000000	0,01	0,01
Insumo	00037371	SINAPI	TRANSPORTE - HORISTA (COLETADO CAIXA)	Serviços	H	1,0000000	0,47	0,47

MO sem LS => 7,21 LS => 7,60 MO com LS => 14,81

RR ASSESSORIA E EMPREENDIMENTOS LTDA-ME
Ivanilza Aparecida Souza Martins
Administradora
RG Nº 0320251620063 - SSP/MA
CPF Nº 019.071.083-78

Rua F, Qd. 18, nº 09, Jardim Turu - CEP: 65.110-000 - São José de Ribamar - MA

RR ASSESSORIA E EMPREENDIMENTOS LTDA-ME
Ricardo Manoel de Freitas Figueiredo
Resp. Técnico - CREA Nº 1105341216
Engº Civil

PROF. PEDREIRAS/MA
13/0001/2021
FLS. 1135
Rub. 0

877

RR ASSESSORIA E EMPREENDIMENTOS LTDA
CNPJ: 37.382.431/0001-70

				Valor do BDI =>	3,56	Valor com BDI =>		20,41	
	Código Banco	Descrição	Tipo	Und	Quant.	Valor Unit	Total		
Composição	88262 SINAPI	CARPINTEIRO DE FORMAS COM ENCARGOS COMPLEMENTARES	SEDI - SERVIÇOS DIVERSOS	H	1,0000000	18,56	18,56		
Composição Auxiliar	95330 SINAPI	CURSO DE CAPACITAÇÃO PARA CARPINTEIRO DE FÓRMAS (ENCARGOS COMPLEMENTARES) - HORISTA	SEDI - SERVIÇOS DIVERSOS	H	1,0000000	0,13	0,13		
Insumo	00037370 SINAPI	ALIMENTACAO - HORISTA (COLETADO CAIXA)	Outros	H	1,0000000	0,01	0,01		
Insumo	00001213 SINAPI	CARPINTEIRO DE FORMAS	Mão de Obra	H	1,0000000	16,39	16,39		
Insumo	00043483 SINAPI	EPI - FAMILIA CARPINTEIRO DE FORMAS - HORISTA (ENCARGOS COMPLEMENTARES - COLETADO CAIXA)	Equipamento	H	1,0000000	0,82	0,82		
Insumo	00037372 SINAPI	EXAMES - HORISTA (COLETADO CAIXA)	Outros	H	1,0000000	0,43	0,43		
Insumo	00043459 SINAPI	FERRAMENTAS - FAMILIA CARPINTEIRO DE FORMAS - HORISTA (ENCARGOS COMPLEMENTARES - COLETADO CAIXA)	Equipamento	H	1,0000000	0,30	0,30		
Insumo	00037373 SINAPI	SEGURO - HORISTA (COLETADO CAIXA)	Taxas	H	1,0000000	0,01	0,01		
Insumo	00037371 SINAPI	TRANSPORTE - HORISTA (COLETADO CAIXA)	Serviços	H	1,0000000	0,47	0,47		
				MO sem LS =>	8,04	LS =>	8,48	MO com LS =>	16,52

				Valor do BDI =>	3,92	Valor com BDI =>		22,48	
	Código Banco	Descrição	Tipo	Und	Quant.	Valor Unit	Total		
Composição	91534 SINAPI	COMPACTADOR DE SOLOS DE PERCUSSÃO (SOQUETE) COM MOTOR A GASOLINA 4 TEMPOS, POTÊNCIA 4 CV - CHI DIURNO. AF_08/2015	CHOR - CUSTOS HORÁRIOS DE MÁQUINAS E EQUIPAMENTOS	CHI	1,0000000	17,77	17,77		
Composição Auxiliar	91529 SINAPI	COMPACTADOR DE SOLOS DE PERCUSSÃO (SOQUETE) COM MOTOR A GASOLINA 4 TEMPOS, POTÊNCIA 4 CV - DEPRECIÇÃO. AF_08/2015	CHOR - CUSTOS HORÁRIOS DE MÁQUINAS E EQUIPAMENTOS	H	1,0000000	0,53	0,53		
Composição Auxiliar	91530 SINAPI	COMPACTADOR DE SOLOS DE PERCUSSÃO (SOQUETE) COM MOTOR A GASOLINA 4 TEMPOS, POTÊNCIA 4 CV - JUROS. AF_08/2015	CHOR - CUSTOS HORÁRIOS DE MÁQUINAS E EQUIPAMENTOS	H	1,0000000	0,07	0,07		
Composição Auxiliar	88297 SINAPI	OPERADOR DE MÁQUINAS E EQUIPAMENTOS COM ENCARGOS COMPLEMENTARES	SEDI - SERVIÇOS DIVERSOS	H	1,0000000	17,17	17,17		
				MO sem LS =>	7,67	LS =>	8,08	MO com LS =>	15,75

				Valor do BDI =>	3,76	Valor com BDI =>		21,53
	Código Banco	Descrição	Tipo	Und	Quant.	Valor Unit	Total	
Composição	91533 SINAPI	COMPACTADOR DE SOLOS DE PERCUSSÃO (SOQUETE) COM MOTOR A GASOLINA 4 TEMPOS, POTÊNCIA 4 CV - CHP DIURNO. AF_08/2015	CHOR - CUSTOS HORÁRIOS DE MÁQUINAS E EQUIPAMENTOS	CHP	1,0000000	23,14	23,14	
Composição Auxiliar	91529 SINAPI	COMPACTADOR DE SOLOS DE PERCUSSÃO (SOQUETE) COM MOTOR A GASOLINA 4 TEMPOS, POTÊNCIA 4 CV - DEPRECIÇÃO. AF_08/2015	CHOR - CUSTOS HORÁRIOS DE MÁQUINAS E EQUIPAMENTOS	H	1,0000000	0,53	0,53	
Composição Auxiliar	91530 SINAPI	COMPACTADOR DE SOLOS DE PERCUSSÃO (SOQUETE) COM MOTOR A GASOLINA 4 TEMPOS, POTÊNCIA 4 CV - JUROS. AF_08/2015	CHOR - CUSTOS HORÁRIOS DE MÁQUINAS E EQUIPAMENTOS	H	1,0000000	0,07	0,07	
Composição Auxiliar	91531 SINAPI	COMPACTADOR DE SOLOS DE PERCUSSÃO (SOQUETE) COM MOTOR A GASOLINA 4 TEMPOS, POTÊNCIA 4 CV - MANUTENÇÃO. AF_08/2015	CHOR - CUSTOS HORÁRIOS DE MÁQUINAS E EQUIPAMENTOS	H	1,0000000	0,67	0,67	

RR ASSESSORIA E EMPREENDIMENTOS LTDA - ME
Ivanilza Aparecida Souza Martins
Administradora
RG Nº 0320251620063 - SSP/MA
CPF Nº 019.071.083-78

Rua F, Qd. 18, nº 09, Jardim Turu - CEP: 65.110-000 - São José de Ribamar - MA

RR ASSESSORIA E EMPREENDIMENTOS LTDA - ME
Ricardo Manoel de Freitas Figueiredo
Resp. Técnico - CREA Nº 1105341216
Engº Civil

Proc. 1310001/2021
FLS. 1136
Rub. PEDREIRAS/MA

RR ASSESSORIA E EMPREENDIMENTOS LTDA
CNPJ: 37.382.431/0001-70

Composição Auxiliar	91532 SINAPI	COMPACTADOR DE SOLOS DE PERCUSSÃO (SOQUETE) COM MOTOR A GASOLINA 4 TEMPOS, POTÊNCIA 4 CV - MATERIAIS NA OPERAÇÃO. AF_08/2015	CHOR - CUSTOS HORÁRIOS DE MÁQUINAS E EQUIPAMENTOS	H	1,0000000	4,70	4,70
Composição Auxiliar	88297 SINAPI	OPERADOR DE MÁQUINAS E EQUIPAMENTOS COM ENCARGOS COMPLEMENTARES	SEDI - SERVIÇOS DIVERSOS	H	1,0000000	17,17	17,17
			MO sem LS =>		7,67	LS => 8,08	MO com LS => 15,75
			Valor do BDI =>		4,89		Valor com BDI => 28,03
	Código Banco	Descrição	Tipo	Und	Quant.	Valor Unit	Total
Composição	91529 SINAPI	COMPACTADOR DE SOLOS DE PERCUSSÃO (SOQUETE) COM MOTOR A GASOLINA 4 TEMPOS, POTÊNCIA 4 CV - DEPRECIÇÃO. AF_08/2015	CHOR - CUSTOS HORÁRIOS DE MÁQUINAS E EQUIPAMENTOS	H	1,0000000	0,53	0,53
Insumo	00013458 SINAPI	COMPACTADOR DE SOLOS DE PERCURSAO (SOQUETE) COM MOTOR A GASOLINA 4 TEMPOS DE 4 HP (4 CV)	Equipamento	UN	0,0000533	10.092,52	0,53
			MO sem LS =>		0,00	LS => 0,00	MO com LS => 0,00
			Valor do BDI =>		0,11		Valor com BDI => 0,64
	Código Banco	Descrição	Tipo	Und	Quant.	Valor Unit	Total
Composição	91530 SINAPI	COMPACTADOR DE SOLOS DE PERCUSSÃO (SOQUETE) COM MOTOR A GASOLINA 4 TEMPOS, POTÊNCIA 4 CV - JUROS. AF_08/2015	CHOR - CUSTOS HORÁRIOS DE MÁQUINAS E EQUIPAMENTOS	H	1,0000000	0,07	0,07
Insumo	00013458 SINAPI	COMPACTADOR DE SOLOS DE PERCURSAO (SOQUETE) COM MOTOR A GASOLINA 4 TEMPOS DE 4 HP (4 CV)	Equipamento	UN	0,0000074	10.092,52	0,07
			MO sem LS =>		0,00	LS => 0,00	MO com LS => 0,00
			Valor do BDI =>		0,01		Valor com BDI => 0,08
	Código Banco	Descrição	Tipo	Und	Quant.	Valor Unit	Total
Composição	91531 SINAPI	COMPACTADOR DE SOLOS DE PERCUSSÃO (SOQUETE) COM MOTOR A GASOLINA 4 TEMPOS, POTÊNCIA 4 CV - MANUTENÇÃO. AF_08/2015	CHOR - CUSTOS HORÁRIOS DE MÁQUINAS E EQUIPAMENTOS	H	1,0000000	0,67	0,67
Insumo	00013458 SINAPI	COMPACTADOR DE SOLOS DE PERCURSAO (SOQUETE) COM MOTOR A GASOLINA 4 TEMPOS DE 4 HP (4 CV)	Equipamento	UN	0,0000667	10.092,52	0,67
			MO sem LS =>		0,00	LS => 0,00	MO com LS => 0,00
			Valor do BDI =>		0,14		Valor com BDI => 0,81
	Código Banco	Descrição	Tipo	Und	Quant.	Valor Unit	Total
Composição	91532 SINAPI	COMPACTADOR DE SOLOS DE PERCUSSÃO (SOQUETE) COM MOTOR A GASOLINA 4 TEMPOS, POTÊNCIA 4 CV - MATERIAIS NA OPERAÇÃO. AF_08/2015	CHOR - CUSTOS HORÁRIOS DE MÁQUINAS E EQUIPAMENTOS	H	1,0000000	4,70	4,70
Insumo	00004222 SINAPI	GASOLINA COMUM	Material	L	1,0300000	4,57	4,70
			MO sem LS =>		0,00	LS => 0,00	MO com LS => 0,00
			Valor do BDI =>		0,99		Valor com BDI => 5,69
	Código Banco	Descrição	Tipo	Und	Quant.	Valor Unit	Total
Composição	94964 SINAPI	CONCRETO FCK = 20MPA, TRAÇO 1:2,7:3 (EM MASSA SECA DE CIMENTO/ AREIA MÉDIA/ BRITA 1) - PREPARO MECÂNICO COM BETONEIRA 400 L. AF_05/2021	FUES - FUNDAÇÕES E ESTRUTURAS	m³	1,0000000	289,27	289,27

RR ASSESSORIA E EMPREENDIMENTOS LTDA - ME
Ivanilza Aparecida Souza Martins
Administradora
RG Nº 0320251620063 - SSP/MA
CPF Nº 019.071.083-78

Rua F, Qd. 18, nº 09, Jardim Turu - CEP: 65.110-000 - São José de Ribamar - MA

RR ASSESSORIA E EMPREENDIMENTOS LTDA - ME
Ronaldo Manoel de Freitas Figueiredo
Resp. Técnico - CREA Nº 1105341216
Engº Civil

Proc. 1100011202-1
FLS. 11337
Rub. PEDREIRASIMA

RR ASSESSORIA E EMPREENDIMENTOS LTDA
CNPJ: 37.382.431/0001-70

Composição Auxiliar	88830 SINAPI	BETONEIRA CAPACIDADE NOMINAL DE 400 L, CAPACIDADE DE MISTURA 280 L, MOTOR ELÉTRICO TRIFÁSICO POTÊNCIA DE 2 CV, SEM CARREGADOR - CHP DIURNO. AF_10/2014	CHOR - CUSTOS HORÁRIOS DE MÁQUINAS E EQUIPAMENTOS	CHP	0,8259000	1,17	0,96	
Composição Auxiliar	88831 SINAPI	BETONEIRA CAPACIDADE NOMINAL DE 400 L, CAPACIDADE DE MISTURA 280 L, MOTOR ELÉTRICO TRIFÁSICO POTÊNCIA DE 2 CV, SEM CARREGADOR - CHI DIURNO. AF_10/2014	CHOR - CUSTOS HORÁRIOS DE MÁQUINAS E EQUIPAMENTOS	CHI	0,7787000	0,25	0,19	
Composição Auxiliar	88316 SINAPI	SERVENTE COM ENCARGOS COMPLEMENTARES	SEDI - SERVIÇOS DIVERSOS	H	2,5333000	13,75	34,83	
Composição Auxiliar	88377 SINAPI	OPERADOR DE BETONEIRA ESTACIONÁRIA/MISTURADOR COM ENCARGOS COMPLEMENTARES	SEDI - SERVIÇOS DIVERSOS	H	1,6046000	16,77	26,90	
Insumo	00000370 SINAPI	AREIA MÉDIA - POSTO JAZIDA/FORNECEDOR (RETIRADO NA JAZIDA, SEM TRANSPORTE)	Material	m³	0,7558000	41,12	31,07	
Insumo	00001379 SINAPI	CIMENTO PORTLAND COMPOSTO CP II-32	Material	KG	322,9777000	0,51	164,71	
Insumo	00004721 SINAPI	PEDRA BRITADA N. 1 (9,5 a 19 MM) POSTO PEDREIRA/FORNECEDOR, SEM FRETE	Material	m³	0,5872000	52,13	30,61	
			MO sem LS =>	26,44	LS =>	27,88	MO com LS =>	54,32
			Valor do BDI =>	61,23	Valor com BDI =>		350,50	

	Código Banco	Descrição	Tipo	Und	Quant.	Valor Unit	Total	
Composição	94970 SINAPI	CONCRETO FCK = 20MPA, TRAÇO 1:2,7:3 (EM MASSA SECA DE CIMENTO/ AREIA MÉDIA/ BRITA 1) - PREPARO MECÂNICO COM BETONEIRA 600 L. AF 05/2021	FUES - FUNDAÇÕES E ESTRUTURAS	m³	1,0000000	280,06	280,06	
Composição Auxiliar	89225 SINAPI	BETONEIRA CAPACIDADE NOMINAL DE 600 L, CAPACIDADE DE MISTURA 360 L, MOTOR ELÉTRICO TRIFÁSICO POTÊNCIA DE 4 CV, SEM CARREGADOR - CHP DIURNO. AF_11/2014	CHOR - CUSTOS HORÁRIOS DE MÁQUINAS E EQUIPAMENTOS	CHP	0,6572000	3,37	2,21	
Composição Auxiliar	89226 SINAPI	BETONEIRA CAPACIDADE NOMINAL DE 600 L, CAPACIDADE DE MISTURA 360 L, MOTOR ELÉTRICO TRIFÁSICO POTÊNCIA DE 4 CV, SEM CARREGADOR - CHI DIURNO. AF_11/2014	CHOR - CUSTOS HORÁRIOS DE MÁQUINAS E EQUIPAMENTOS	CHI	0,6197000	1,07	0,66	
Composição Auxiliar	88316 SINAPI	SERVENTE COM ENCARGOS COMPLEMENTARES	SEDI - SERVIÇOS DIVERSOS	H	2,0267000	13,75	27,86	
Composição Auxiliar	88377 SINAPI	OPERADOR DE BETONEIRA ESTACIONÁRIA/MISTURADOR COM ENCARGOS COMPLEMENTARES	SEDI - SERVIÇOS DIVERSOS	H	1,2768000	16,77	21,41	
Insumo	00000370 SINAPI	AREIA MÉDIA - POSTO JAZIDA/FORNECEDOR (RETIRADO NA JAZIDA, SEM TRANSPORTE)	Material	m³	0,7609000	41,12	31,28	
Insumo	00001379 SINAPI	CIMENTO PORTLAND COMPOSTO CP II-32	Material	KG	325,1589000	0,51	165,83	
Insumo	00004721 SINAPI	PEDRA BRITADA N. 1 (9,5 a 19 MM) POSTO PEDREIRA/FORNECEDOR, SEM FRETE	Material	m³	0,5912000	52,13	30,81	
			MO sem LS =>	21,09	LS =>	22,25	MO com LS =>	43,34
			Valor do BDI =>	59,28	Valor com BDI =>		339,34	

	Código Banco	Descrição	Tipo	Und	Quant.	Valor Unit	Total
Composição	94965 SINAPI	CONCRETO FCK = 25MPA, TRAÇO 1:2,3:2,7 (EM MASSA SECA DE CIMENTO/ AREIA MÉDIA/ BRITA 1) - PREPARO MECÂNICO COM BETONEIRA 400 L. AF 05/2021	FUES - FUNDAÇÕES E ESTRUTURAS	m³	1,0000000	302,97	302,97

RR ASSESSORIA E EMPREENDIMENTOS LTDA ME
Ivanilza Aparecida Souza Martins
Administradora
RG Nº 0320251620063 - SSP/MA
CPF Nº 019.071.083-78

Rua F, Qd. 18, nº 09, Jardim Turu - CEP: 65.110-000 - São José de Ribamar - MA

RR ASSESSORIA E EMPREENDIMENTOS LTDA - I
Ricardo Manoel de Freitas Figueiredo
Resp. Técnico - CREA Nº 1105341216
Engº Civil

PEDREIRASIMA
Proc. 1310001/2021
FLS. 1388
Rub. 02

RR ASSESSORIA E EMPREENDIMENTOS LTDA
CNPJ: 37.382.431/0001-70

Composição Auxiliar	88830 SINAPI	BETONEIRA CAPACIDADE NOMINAL DE 400 L, CAPACIDADE DE MISTURA 280 L, MOTOR ELÉTRICO TRIFÁSICO POTÊNCIA DE 2 CV, SEM CARREGADOR - CHP DIURNO. AF_10/2014	CHOR - CUSTOS HORÁRIOS DE MÁQUINAS E EQUIPAMENTOS	CHP	0,7534000	1,17	0,88
Composição Auxiliar	88831 SINAPI	BETONEIRA CAPACIDADE NOMINAL DE 400 L, CAPACIDADE DE MISTURA 280 L, MOTOR ELÉTRICO TRIFÁSICO POTÊNCIA DE 2 CV, SEM CARREGADOR - CHI DIURNO. AF_10/2014	CHOR - CUSTOS HORÁRIOS DE MÁQUINAS E EQUIPAMENTOS	CHI	0,7103000	0,25	0,17
Composição Auxiliar	88316 SINAPI	SERVEnte COM ENCARGOS COMPLEMENTARES	SEDI - SERVIÇOS DIVERSOS	H	2,3117000	13,75	31,78
Composição Auxiliar	88377 SINAPI	OPERADOR DE BETONEIRA ESTACIONÁRIA/MISTURADOR COM ENCARGOS COMPLEMENTARES	SEDI - SERVIÇOS DIVERSOS	H	1,4637000	16,77	24,54
Insumo	00000370 SINAPI	AREIA MÉDIA - POSTO JAZIDA/FORNECEDOR (RETIRADO NA JAZIDA, SEM TRANSPORTE)	Material	m³	0,7229000	41,12	29,72
Insumo	00001379 SINAPI	CIMENTO PORTLAND COMPOSTO CP II-32	Material	KG	362,6579000	0,51	184,95
Insumo	00004721 SINAPI	PEDRA BRITADA N. 1 (9,5 a 19 MM) POSTO PEDREIRA/FORNECEDOR, SEM FRETE	Material	m³	0,5934000	52,13	30,93
				MO sem LS =>	24,12	LS =>	25,43
				MO com LS =>			49,55
				Valor do BDI =>	64,13	Valor com BDI =>	367,10

	Código Banco	Descrição	Tipo	Und	Quant.	Valor Unit	Total
Composição	94972 SINAPI	CONCRETO FCK = 30MPA, TRAÇO 1:2,1:2,5 (EM MASSA SECA DE CIMENTO/ AREIA MÉDIA/ BRITA 1) - PREPARO MECÂNICO COM BETONEIRA 600 L. AF_05/2021	FUES - FUNDAÇÕES E ESTRUTURAS	m³	1,0000000	310,22	310,22
Composição Auxiliar	89225 SINAPI	BETONEIRA CAPACIDADE NOMINAL DE 600 L, CAPACIDADE DE MISTURA 360 L, MOTOR ELÉTRICO TRIFÁSICO POTÊNCIA DE 4 CV, SEM CARREGADOR - CHP DIURNO. AF_11/2014	CHOR - CUSTOS HORÁRIOS DE MÁQUINAS E EQUIPAMENTOS	CHP	0,6382000	3,37	2,15
Composição Auxiliar	89226 SINAPI	BETONEIRA CAPACIDADE NOMINAL DE 600 L, CAPACIDADE DE MISTURA 360 L, MOTOR ELÉTRICO TRIFÁSICO POTÊNCIA DE 4 CV, SEM CARREGADOR - CHI DIURNO. AF_11/2014	CHOR - CUSTOS HORÁRIOS DE MÁQUINAS E EQUIPAMENTOS	CHI	0,6018000	1,07	0,64
Composição Auxiliar	88316 SINAPI	SERVEnte COM ENCARGOS COMPLEMENTARES	SEDI - SERVIÇOS DIVERSOS	H	1,9633000	13,75	26,99
Composição Auxiliar	88377 SINAPI	OPERADOR DE BETONEIRA ESTACIONÁRIA/MISTURADOR COM ENCARGOS COMPLEMENTARES	SEDI - SERVIÇOS DIVERSOS	H	1,2400000	16,77	20,79
Insumo	00000370 SINAPI	AREIA MÉDIA - POSTO JAZIDA/FORNECEDOR (RETIRADO NA JAZIDA, SEM TRANSPORTE)	Material	m³	0,7119000	41,12	29,27
Insumo	00001379 SINAPI	CIMENTO PORTLAND COMPOSTO CP II-32	Material	KG	391,1663000	0,51	199,49
Insumo	00004721 SINAPI	PEDRA BRITADA N. 1 (9,5 a 19 MM) POSTO PEDREIRA/FORNECEDOR, SEM FRETE	Material	m³	0,5927000	52,13	30,89
				MO sem LS =>	20,46	LS =>	21,57
				MO com LS =>			42,03
				Valor do BDI =>	65,67	Valor com BDI =>	375,89

Composição	94974 SINAPI	CONCRETO MAGRO PARA LASTRO, TRAÇO 1:4:5:4:5 (EM MASSA SECA DE CIMENTO/ AREIA MÉDIA/ BRITA 1) - PREPARO MANUAL. AF_05/2021	FUES - FUNDAÇÕES E ESTRUTURAS	m³	1,0000000	264,29	264,29
Composição Auxiliar	88316 SINAPI	SERVEnte COM ENCARGOS COMPLEMENTARES	SEDI - SERVIÇOS DIVERSOS	H	6,2858000	13,75	86,42

RR ASSESSORIA E EMPREENDIMENTOS LTDA - ME
Ivanilza Aparecida Souza Martins
Administradora
RG Nº 0320251620063 - SSP/MA
CPF Nº 019.071.083-78

Rua F, Qd. 18, nº 09, Jardim Turu - CEP: 65.110-000 - São José de Ribamar - MA

RR ASSESSORIA E EMPREENDIMENTOS LTDA - ME
Ricardo Manoel de Freitas Figueiredo
Resp. Técnico - CREA Nº 1105341216
Engº Civil

Proc. 1310001/2021
FLS. 1139
Rub. PEDREIRAS/MA

RR ASSESSORIA E EMPREENDIMENTOS LTDA
CNPJ: 37.382.431/0001-70

Insumo	00000370	SINAPI	AREIA MEDIA - POSTO JAZIDA/FORNECEDOR (RETIRADO NA JAZIDA, SEM TRANSPORTE)	Material	m²	0,8538000	41,12	35,10	
Insumo	00001379	SINAPI	CIMENTO PORTLAND COMPOSTO CP II-32	Material	KG	218,9300000	0,51	111,65	
Insumo	00004721	SINAPI	PEDRA BRITADA N. 1 (9,5 a 19 MM) POSTO PEDREIRA/FORNECEDOR, SEM FRETE	Material	m³	0,5971000	52,13	31,12	
				MO sem LS =>		35,85	LS =>	37,81 MO com LS =>	73,66
				Valor do BDI =>		55,95		Valor com BDI =>	320,24

	Código	Banco	Descrição	Tipo	Und	Quant.	Valor Unit	Total	
Composição	92794	SINAPI	CORTE E DOBRA DE AÇO CA-50, DIÂMETRO DE 10,0 MM, UTILIZADO EM ESTRUTURAS DIVERSAS, EXCETO LAJES. AF_12/2015	FUES - FUNDAÇÕES E ESTRUTURAS	KG	1,0000000	9,79	9,79	
Composição Auxiliar	88238	SINAPI	AJUDANTE DE ARMADOR COM ENCARGOS COMPLEMENTARES	SEDI - SERVIÇOS DIVERSOS	H	0,0018000	13,62	0,02	
Composição Auxiliar	88245	SINAPI	ARMADOR COM ENCARGOS COMPLEMENTARES	SEDI - SERVIÇOS DIVERSOS	H	0,0125000	18,63	0,23	
Insumo	00000034	SINAPI	ACO CA-50, 10,0 MM, VERGALHAO	Material	KG	1,1100000	8,60	9,54	
				MO sem LS =>		0,11	LS =>	0,11 MO com LS =>	0,22
				Valor do BDI =>		2,07		Valor com BDI =>	11,86

	Código	Banco	Descrição	Tipo	Und	Quant.	Valor Unit	Total	
Composição	92803	SINAPI	CORTE E DOBRA DE AÇO CA-50, DIÂMETRO DE 10,0 MM, UTILIZADO EM LAJE. AF 12/2015	FUES - FUNDAÇÕES E ESTRUTURAS	KG	1,0000000	9,71	9,71	
Composição Auxiliar	88245	SINAPI	ARMADOR COM ENCARGOS COMPLEMENTARES	SEDI - SERVIÇOS DIVERSOS	H	0,0088000	18,63	0,16	
Composição Auxiliar	88238	SINAPI	AJUDANTE DE ARMADOR COM ENCARGOS COMPLEMENTARES	SEDI - SERVIÇOS DIVERSOS	H	0,0012000	13,62	0,01	
Insumo	00000034	SINAPI	ACO CA-50, 10,0 MM, VERGALHAO	Material	KG	1,1100000	8,60	9,54	
				MO sem LS =>		0,07	LS =>	0,08 MO com LS =>	0,15
				Valor do BDI =>		2,05		Valor com BDI =>	11,76

	Código	Banco	Descrição	Tipo	Und	Quant.	Valor Unit	Total	
Composição	92795	SINAPI	CORTE E DOBRA DE AÇO CA-50, DIÂMETRO DE 12,5 MM, UTILIZADO EM ESTRUTURAS DIVERSAS, EXCETO LAJES. AF_12/2015	FUES - FUNDAÇÕES E ESTRUTURAS	KG	1,0000000	8,40	8,40	
Composição Auxiliar	88238	SINAPI	AJUDANTE DE ARMADOR COM ENCARGOS COMPLEMENTARES	SEDI - SERVIÇOS DIVERSOS	H	0,0010000	13,62	0,01	
Composição Auxiliar	88245	SINAPI	ARMADOR COM ENCARGOS COMPLEMENTARES	SEDI - SERVIÇOS DIVERSOS	H	0,0070000	18,63	0,13	
Insumo	00043055	SINAPI	ACO CA-50, 12,5 MM OU 16,0 MM, VERGALHAO	Material	KG	1,1100000	7,45	8,26	
				MO sem LS =>		0,06	LS =>	0,06 MO com LS =>	0,12
				Valor do BDI =>		1,77		Valor com BDI =>	10,17

	Código	Banco	Descrição	Tipo	Und	Quant.	Valor Unit	Total
Composição	92804	SINAPI	CORTE E DOBRA DE AÇO CA-50, DIÂMETRO DE 12,5 MM, UTILIZADO EM LAJE. AF 12/2015	FUES - FUNDAÇÕES E ESTRUTURAS	KG	1,0000000	8,34	8,34
Composição Auxiliar	88245	SINAPI	ARMADOR COM ENCARGOS COMPLEMENTARES	SEDI - SERVIÇOS DIVERSOS	H	0,0048000	18,63	0,08

RR ASSESSORIA E EMPREENDIMENTOS LTDA - ME
Ivanilza Aparecida Souza Martins
Administradora
RG Nº 0320251620063 - SSP/MA
CPF Nº 019.071.083-78

Rua F, Qd. 18, nº 09, Jardim Turu - CEP: 65.110-000 - São José de Ribamar - MA

RR ASSESSORIA E EMPREENDIMENTOS LTDA - ME
Ricardo Manoel de Freitas Figueiredo
Resp. Técnico - CREA Nº 1105341216
Engº Civil

Proc. 1310001/2021
FLS. 17920
Rub. PEDREIRASIMA

RR ASSESSORIA E EMPREENDIMENTOS LTDA
CNPJ: 37.382.431/0001-70

Composição	88238 SINAPI	AJUDANTE DE ARMADOR COM ENCARGOS COMPLEMENTARES	SEDI - SERVIÇOS DIVERSOS	H	0,0007000	13,62	0,00	
Auxiliar								
Insumo	00043055 SINAPI	ACO CA-50, 12,5 MM OU 16,0 MM, VERGALHAO	Material	KG	1,1100000	7,45	8,26	
			MO sem LS =>	0,03	LS =>	0,04	MO com LS =>	0,07
			Valor do BDI =>	1,76		Valor com BDI =>	10,10	
Composição	Código Banco	Descrição	Tipo	Und	Quant.	Valor Unit	Total	
Composição	92796 SINAPI	CORTE E DOBRA DE AÇO CA-50, DIÂMETRO DE 16,0 MM, UTILIZADO EM ESTRUTURAS DIVERSAS, EXCETO LAJES. AF_12/2015	FUES - FUNDAÇÕES E ESTRUTURAS	KG	1,0000000	8,32	8,32	
Composição	88245 SINAPI	ARMADOR COM ENCARGOS COMPLEMENTARES	SEDI - SERVIÇOS DIVERSOS	H	0,0037000	18,63	0,06	
Auxiliar								
Insumo	00043055 SINAPI	ACO CA-50, 12,5 MM OU 16,0 MM, VERGALHAO	Material	KG	1,1100000	7,45	8,26	
			MO sem LS =>	0,03	LS =>	0,03	MO com LS =>	0,06
			Valor do BDI =>	1,76		Valor com BDI =>	10,08	
Composição	Código Banco	Descrição	Tipo	Und	Quant.	Valor Unit	Total	
Composição	92797 SINAPI	CORTE E DOBRA DE AÇO CA-50, DIÂMETRO DE 20,0 MM, UTILIZADO EM ESTRUTURAS DIVERSAS, EXCETO LAJES. AF_12/2015	FUES - FUNDAÇÕES E ESTRUTURAS	KG	1,0000000	9,81	9,81	
Composição	88245 SINAPI	ARMADOR COM ENCARGOS COMPLEMENTARES	SEDI - SERVIÇOS DIVERSOS	H	0,0020000	18,63	0,03	
Auxiliar								
Insumo	00043056 SINAPI	ACO CA-50, 20,0 MM OU 25,0 MM, VERGALHAO	Material	KG	1,1400000	8,58	9,78	
			MO sem LS =>	0,01	LS =>	0,02	MO com LS =>	0,03
			Valor do BDI =>	2,07		Valor com BDI =>	11,88	
Composição	Código Banco	Descrição	Tipo	Und	Quant.	Valor Unit	Total	
Composição	92798 SINAPI	CORTE E DOBRA DE AÇO CA-50, DIÂMETRO DE 25,0 MM, UTILIZADO EM ESTRUTURAS DIVERSAS, EXCETO LAJES. AF_12/2015	FUES - FUNDAÇÕES E ESTRUTURAS	KG	1,0000000	9,80	9,80	
Composição	88245 SINAPI	ARMADOR COM ENCARGOS COMPLEMENTARES	SEDI - SERVIÇOS DIVERSOS	H	0,0011000	18,63	0,02	
Auxiliar								
Insumo	00043056 SINAPI	ACO CA-50, 20,0 MM OU 25,0 MM, VERGALHAO	Material	KG	1,1400000	8,58	9,78	
			MO sem LS =>	0,00	LS =>	0,01	MO com LS =>	0,01
			Valor do BDI =>	2,07		Valor com BDI =>	11,87	
Composição	Código Banco	Descrição	Tipo	Und	Quant.	Valor Unit	Total	
Composição	92792 SINAPI	CORTE E DOBRA DE AÇO CA-50, DIÂMETRO DE 6,3 MM, UTILIZADO EM ESTRUTURAS DIVERSAS, EXCETO LAJES. AF_12/2015	FUES - FUNDAÇÕES E ESTRUTURAS	KG	1,0000000	10,56	10,56	
Composição	88238 SINAPI	AJUDANTE DE ARMADOR COM ENCARGOS COMPLEMENTARES	SEDI - SERVIÇOS DIVERSOS	H	0,0059000	13,62	0,08	
Auxiliar								
Composição	88245 SINAPI	ARMADOR COM ENCARGOS COMPLEMENTARES	SEDI - SERVIÇOS DIVERSOS	H	0,0420000	18,63	0,78	
Auxiliar								
Insumo	00000032 SINAPI	ACO CA-50, 6,3 MM, VERGALHAO	Material	KG	1,0700000	9,07	9,70	

RR ASSESSORIA E EMPREENDIMENTOS LTDA-ME
Ivanilza Aparecida Souza Martins
Administradora
RG Nº 0320251620063 - SSP/MA
CPF Nº 019.071.083-78

Rua F, Qd. 18, nº 09, Jardim Turu - CEP: 65.110-000 - São José de Ribamar - MA

RR ASSESSORIA E EMPREENDIMENTOS LTDA-ME
Ricardo Mansel de Freitas Figueiredo
Resp. Técnico - CREA Nº 1105341216
Engº Civil

Proc. 1310001/2021
FLS. 1191
Rub. PEDREIRAS/MA

RR ASSESSORIA E EMPREENDIMENTOS LTDA
CNPJ: 37.382.431/0001-70

MO sem LS => 0,37 LS => 0,38 MO com LS => 0,75

Valor do BDI => 2,23 Valor com BDI => 12,79

	Código	Banco	Descrição	Tipo	Und	Quant.	Valor Unit	Total
Composição	92801	SINAPI	CORTE E DOBRA DE AÇO CA-50, DIÂMETRO DE 6,3 MM, UTILIZADO EM LAJE. AF_12/2015	FUES - FUNDAÇÕES E ESTRUTURAS	KG	1,0000000	10,32	10,32
Composição Auxiliar	88245	SINAPI	ARMADOR COM ENCARGOS COMPLEMENTARES	SEDI - SERVIÇOS DIVERSOS	H	0,0310000	18,63	0,57
Composição Auxiliar	88238	SINAPI	AJUDANTE DE ARMADOR COM ENCARGOS COMPLEMENTARES	SEDI - SERVIÇOS DIVERSOS	H	0,0044000	13,62	0,05
Insumo	00000032	SINAPI	ACO CA-50, 6,3 MM, VERGALHAO	Material	KG	1,0700000	9,07	9,70

MO sem LS => 0,27 LS => 0,29 MO com LS => 0,56

Valor do BDI => 2,18 Valor com BDI => 12,50

	Código	Banco	Descrição	Tipo	Und	Quant.	Valor Unit	Total
Composição	92793	SINAPI	CORTE E DOBRA DE AÇO CA-50, DIÂMETRO DE 8,0 MM, UTILIZADO EM ESTRUTURAS DIVERSAS, EXCETO LAJES. AF_12/2015	FUES - FUNDAÇÕES E ESTRUTURAS	KG	1,0000000	10,57	10,57
Composição Auxiliar	88245	SINAPI	ARMADOR COM ENCARGOS COMPLEMENTARES	SEDI - SERVIÇOS DIVERSOS	H	0,0224000	18,63	0,41
Composição Auxiliar	88238	SINAPI	AJUDANTE DE ARMADOR COM ENCARGOS COMPLEMENTARES	SEDI - SERVIÇOS DIVERSOS	H	0,0032000	13,62	0,04
Insumo	00000033	SINAPI	ACO CA-50, 8,0 MM, VERGALHAO	Material	KG	1,1100000	9,12	10,12

MO sem LS => 0,19 LS => 0,21 MO com LS => 0,40

Valor do BDI => 2,23 Valor com BDI => 12,80

	Código	Banco	Descrição	Tipo	Und	Quant.	Valor Unit	Total
Composição	92802	SINAPI	CORTE E DOBRA DE AÇO CA-50, DIÂMETRO DE 8,0 MM, UTILIZADO EM LAJE. AF_12/2015	FUES - FUNDAÇÕES E ESTRUTURAS	KG	1,0000000	10,45	10,45
Composição Auxiliar	88245	SINAPI	ARMADOR COM ENCARGOS COMPLEMENTARES	SEDI - SERVIÇOS DIVERSOS	H	0,0162000	18,63	0,30
Composição Auxiliar	88238	SINAPI	AJUDANTE DE ARMADOR COM ENCARGOS COMPLEMENTARES	SEDI - SERVIÇOS DIVERSOS	H	0,0023000	13,62	0,03
Insumo	00000033	SINAPI	ACO CA-50, 8,0 MM, VERGALHAO	Material	KG	1,1100000	9,12	10,12

MO sem LS => 0,14 LS => 0,14 MO com LS => 0,28

Valor do BDI => 2,21 Valor com BDI => 12,66

	Código	Banco	Descrição	Tipo	Und	Quant.	Valor Unit	Total
Composição	92799	SINAPI	CORTE E DOBRA DE AÇO CA-60, DIÂMETRO DE 4,2 MM, UTILIZADO EM LAJE. AF_12/2015	FUES - FUNDAÇÕES E ESTRUTURAS	KG	1,0000000	10,60	10,60
Composição Auxiliar	88238	SINAPI	AJUDANTE DE ARMADOR COM ENCARGOS COMPLEMENTARES	SEDI - SERVIÇOS DIVERSOS	H	0,0131000	13,62	0,17
Composição Auxiliar	88245	SINAPI	ARMADOR COM ENCARGOS COMPLEMENTARES	SEDI - SERVIÇOS DIVERSOS	H	0,0933000	18,63	1,73
Insumo	00043059	SINAPI	ACO CA-60, 4,2 MM, OU 5,0 MM, OU 6,0 MM, OU 7,0 MM, VERGALHAO	Material	KG	1,0700000	8,14	8,70

MO sem LS => 0,82 LS => 0,87 MO com LS => 1,69

RR ASSESSORIA E EMPREENDIMENTOS LTDA - ME
Ivanilza Aparecida Souza Martins
Administradora
RG Nº 0320251620063 - SSP/MA
CPF Nº 019.071.083-78

Rua F, Qd. 18, nº 09, Jardim Turu - CEP: 65.110-000 - São José de Ribamar - MA

RR ASSESSORIA E EMPREENDIMENTOS LTDA - ME
Ricardo Manoel de Freitas Figueiredo
Resp. Técnico - CREA Nº 1105341216
Engº Civil

PEDREIRAS/MA
Proc. 1310001/2021
Fls. 1792
Rub. 0

RR ASSESSORIA E EMPREENDIMENTOS LTDA
CNPJ: 37.382.431/0001-70

		Valor do BDI =>		2,24		Valor com BDI =>		12,84	
	Código Banco	Descrição	Tipo	Und	Quant.	Valor Unit	Total		
Composição	92791 SINAPI	CORTE E DOBRA DE AÇO CA-60, DIÂMETRO DE 5,0 MM, UTILIZADO EM ESTRUTURAS DIVERSAS, EXCETO LAJES. AF_12/2015	FUES - FUNDAÇÕES E ESTRUTURAS	KG	1,0000000	10,27	10,27		
Composição Auxiliar	88245 SINAPI	ARMADOR COM ENCARGOS COMPLEMENTARES	SEDI - SERVIÇOS DIVERSOS	H	0,0769000	18,63	1,43		
Composição Auxiliar	88238 SINAPI	AJUDANTE DE ARMADOR COM ENCARGOS COMPLEMENTARES	SEDI - SERVIÇOS DIVERSOS	H	0,0108000	13,62	0,14		
Insumo	00043059 SINAPI	ACO CA-60, 4,2 MM, OU 5,0 MM, OU 6,0 MM, OU 7,0 MM, VERGALHAO	Material	KG	1,0700000	8,14	8,70		
		MO sem LS =>	0,68	LS =>	0,71	MO com LS =>	1,39		
		Valor do BDI =>	2,17			Valor com BDI =>	12,44		
Composição	92800 SINAPI	CORTE E DOBRA DE AÇO CA-60, DIÂMETRO DE 5,0 MM, UTILIZADO EM LAJE. AF_12/2015	FUES - FUNDAÇÕES E ESTRUTURAS	KG	1,0000000	9,89	9,89		
Composição Auxiliar	88245 SINAPI	ARMADOR COM ENCARGOS COMPLEMENTARES	SEDI - SERVIÇOS DIVERSOS	H	0,0581000	18,63	1,08		
Composição Auxiliar	88238 SINAPI	AJUDANTE DE ARMADOR COM ENCARGOS COMPLEMENTARES	SEDI - SERVIÇOS DIVERSOS	H	0,0082000	13,62	0,11		
Insumo	00043059 SINAPI	ACO CA-60, 4,2 MM, OU 5,0 MM, OU 6,0 MM, OU 7,0 MM, VERGALHAO	Material	KG	1,0700000	8,14	8,70		
		MO sem LS =>	0,51	LS =>	0,53	MO com LS =>	1,04		
		Valor do BDI =>	2,09			Valor com BDI =>	11,98		
Composição	86901 SINAPI	CUBA DE EMBUTIR OVAL EM LOUÇA BRANCA, 35 X 50CM OU EQUIVALENTE - FORNECIMENTO E INSTALAÇÃO. AF_01/2020	INHI - INSTALAÇÕES HIDROS SANITÁRIAS	UN	1,0000000	84,19	84,19		
Composição Auxiliar	88274 SINAPI	MARMORISTA/GRANITEIRO COM ENCARGOS COMPLEMENTARES	SEDI - SERVIÇOS DIVERSOS	H	0,8458000	21,39	18,09		
Composição Auxiliar	88316 SINAPI	SERVEENTE COM ENCARGOS COMPLEMENTARES	SEDI - SERVIÇOS DIVERSOS	H	0,2665000	13,75	3,66		
Insumo	00020269 SINAPI	LAVATORIO / CUBA DE EMBUTIR, OVAL, DE LOUCA BRANCA, SEM LADRAO, DIMENSOES *50 X 35* CM (L X C)	Material	UN	1,0000000	48,79	48,79		
Insumo	00004823 SINAPI	MASSA PLASTICA PARA MARMORE/GRANITO	Material	KG	0,5271000	25,90	13,65		
		MO sem LS =>	9,45	LS =>	9,97	MO com LS =>	19,42		
		Valor do BDI =>	17,82			Valor com BDI =>	102,01		
Composição	86937 SINAPI	CUBA DE EMBUTIR OVAL EM LOUÇA BRANCA, 35 X 50CM OU EQUIVALENTE, INCLUSO VÁLVULA EM METAL CROMADO E SIFÃO FLEXÍVEL EM PVC - FORNECIMENTO E INSTALAÇÃO. AF_01/2020	INHI - INSTALAÇÕES HIDROS SANITÁRIAS	UN	1,0000000	111,92	111,92		
Composição Auxiliar	86877 SINAPI	VÁLVULA EM METAL CROMADO 1.1/2"X 1.1/2" PARA TANQUE OU LAVATÓRIO, COM OU SEM LADRÃO - FORNECIMENTO E INSTALAÇÃO. AF_01/2020	INHI - INSTALAÇÕES HIDROS SANITÁRIAS	UN	1,0000000	19,45	19,45		
Composição Auxiliar	86883 SINAPI	SIFÃO DO TIPO FLEXÍVEL EM PVC 1 X 1.1/2 - FORNECIMENTO E INSTALAÇÃO. AF_01/2020	INHI - INSTALAÇÕES HIDROS SANITÁRIAS	UN	1,0000000	8,28	8,28		

RR ASSESSORIA E EMPREENDIMENTOS LTDA - ME
Ivanilza Aparecida Souza Martins
Administradora
RG Nº 0320251620063 - SSP/MA
CPF Nº 019.071.083-78

Rua F, Qd. 18, nº 09, Jardim Turu - CEP: 65.110-000 - São José de Ribamar - MA

RR ASSESSORIA E EMPREENDIMENTOS LTDA - ME
Ribeiro Manoel de Freitas Figueiredo
Resp. Técnico - CREA Nº 1105341216
Engº Civil

PEDREIRAS/MA
Proc. 1310001/2021
FLS. 1293
Rub. 02

RR ASSESSORIA E EMPREENDIMENTOS LTDA
CNPJ: 37.382.431/0001-70

Composição Auxiliar	86901 SINAPI	CUBA DE EMBUTIR OVAL EM LOUÇA BRANCA, 35 X 50CM OU EQUIVALENTE - FORNECIMENTO E INSTALAÇÃO. AF_01/2020	INHI - INSTALAÇÕES HIDROS SANITÁRIAS	UN	1,0000000	84,19	84,19	
			MO sem LS =>	12,00	LS =>	12,65	MO com LS =>	24,65
			Valor do BDI =>	23,69			Valor com BDI =>	135,61
Composição	95308 SINAPI	CURSO DE CAPACITAÇÃO PARA AJUDANTE DE ARMADOR (ENCARGOS COMPLEMENTARES) - HORISTA	SEDI - SERVIÇOS DIVERSOS	H	1,0000000	0,09	0,09	
Insumo	00006114 SINAPI	AJUDANTE DE ARMADOR	Mão de Obra	H	0,0082000	11,42	0,09	
			MO sem LS =>	0,04	LS =>	0,05	MO com LS =>	0,09
			Valor do BDI =>	0,01			Valor com BDI =>	0,10
Composição	95309 SINAPI	CURSO DE CAPACITAÇÃO PARA AJUDANTE DE CARPINTEIRO (ENCARGOS COMPLEMENTARES) - HORISTA	SEDI - SERVIÇOS DIVERSOS	H	1,0000000	0,13	0,13	
Insumo	00006117 SINAPI	CARPINTEIRO AUXILIAR	Mão de Obra	H	0,0105000	12,89	0,13	
			MO sem LS =>	0,06	LS =>	0,07	MO com LS =>	0,13
			Valor do BDI =>	0,02			Valor com BDI =>	0,15
Composição	95313 SINAPI	CURSO DE CAPACITAÇÃO PARA AJUDANTE ESPECIALIZADO (ENCARGOS COMPLEMENTARES) - HORISTA	SEDI - SERVIÇOS DIVERSOS	H	1,0000000	0,12	0,12	
Insumo	00000242 SINAPI	AJUDANTE ESPECIALIZADO	Mão de Obra	H	0,0082000	14,98	0,12	
			MO sem LS =>	0,06	LS =>	0,06	MO com LS =>	0,12
			Valor do BDI =>	0,02			Valor com BDI =>	0,14
Composição	95314 SINAPI	CURSO DE CAPACITAÇÃO PARA ARMADOR (ENCARGOS COMPLEMENTARES) - HORISTA	SEDI - SERVIÇOS DIVERSOS	H	1,0000000	0,13	0,13	
Insumo	00000378 SINAPI	ARMADOR	Mão de Obra	H	0,0082000	16,39	0,13	
			MO sem LS =>	0,06	LS =>	0,07	MO com LS =>	0,13
			Valor do BDI =>	0,02			Valor com BDI =>	0,15
Composição	95316 SINAPI	CURSO DE CAPACITAÇÃO PARA AUXILIAR DE ELETRICISTA (ENCARGOS COMPLEMENTARES) - HORISTA	SEDI - SERVIÇOS DIVERSOS	H	1,0000000	0,30	0,30	
Insumo	00000247 SINAPI	AJUDANTE DE ELETRICISTA	Mão de Obra	H	0,0266000	11,51	0,30	
			MO sem LS =>	0,15	LS =>	0,15	MO com LS =>	0,30
			Valor do BDI =>	0,06			Valor com BDI =>	0,36
Composição	95317 SINAPI	CURSO DE CAPACITAÇÃO PARA AUXILIAR DE ENCANADOR OU BOMBEIRO HIDRÁULICO (ENCARGOS COMPLEMENTARES) - HORISTA	SEDI - SERVIÇOS DIVERSOS	H	1,0000000	0,14	0,14	

RR ASSESSORIA E EMPREENDIMENTOS LTDA-ME
Ivanilza Aparecida Souza Martins
Administradora
RG Nº 0320251620063 - SSP/MA
CPF Nº 019.071.083-78

Rua F, Qd. 18, nº 09, Jardim Turu - CEP: 65.110-000 - São José de Ribamar - MA

RR ASSESSORIA E EMPREENDIMENTOS LTDA-ME
Ricardo Manoel de Freitas Figueiredo
Resp. Técnico - CREA Nº 1105341216
Engº Civil

Proc. 1310001/2021
FLS. 1199
Rub. PEDREIRASIMA

RR ASSESSORIA E EMPREENDIMENTOS LTDA
CNPJ: 37.382.431/0001-70

Insumo	00000246	SINAPI	AUXILIAR DE ENCANADOR OU BOMBEIRO HIDRAULICO	Mão de Obra	H	0,0128000	11,60	0,14	
				MO sem LS =>	0,07	LS =>	0,07	MO com LS =>	0,14
				Valor do BDI =>	0,02			Valor com BDI =>	0,16
Composição	95324	SINAPI	CURSO DE CAPACITAÇÃO PARA AZULEJISTA OU LADRILHISTA (ENCARGOS COMPLEMENTARES) - HORISTA	SEDI - SERVIÇOS DIVERSOS	H	1,0000000	0,21	0,21	
Insumo	00004760	SINAPI	AZULEJISTA OU LADRILHEIRO	Mão de Obra	H	0,0105000	20,40	0,21	
				MO sem LS =>	0,10	LS =>	0,11	MO com LS =>	0,21
				Valor do BDI =>	0,04			Valor com BDI =>	0,25
Composição	95329	SINAPI	CURSO DE CAPACITAÇÃO PARA CARPINTEIRO DE ESQUADRIA (ENCARGOS COMPLEMENTARES) - HORISTA	SEDI - SERVIÇOS DIVERSOS	H	1,0000000	0,15	0,15	
Insumo	00001214	SINAPI	CARPINTEIRO DE ESQUADRIAS	Mão de Obra	H	0,0105000	14,66	0,15	
				MO sem LS =>	0,07	LS =>	0,08	MO com LS =>	0,15
				Valor do BDI =>	0,03			Valor com BDI =>	0,18
Composição	95330	SINAPI	CURSO DE CAPACITAÇÃO PARA CARPINTEIRO DE FÔRMAS (ENCARGOS COMPLEMENTARES) - HORISTA	SEDI - SERVIÇOS DIVERSOS	H	1,0000000	0,13	0,13	
Insumo	00001213	SINAPI	CARPINTEIRO DE FORMAS	Mão de Obra	H	0,0082000	16,39	0,13	
				MO sem LS =>	0,06	LS =>	0,07	MO com LS =>	0,13
				Valor do BDI =>	0,02			Valor com BDI =>	0,15
Composição	95332	SINAPI	CURSO DE CAPACITAÇÃO PARA ELETRICISTA (ENCARGOS COMPLEMENTARES) - HORISTA	SEDI - SERVIÇOS DIVERSOS	H	1,0000000	0,43	0,43	
Insumo	00002436	SINAPI	ELETRICISTA	Mão de Obra	H	0,0266000	16,39	0,43	
				MO sem LS =>	0,21	LS =>	0,22	MO com LS =>	0,43
				Valor do BDI =>	0,09			Valor com BDI =>	0,52
Composição	95335	SINAPI	CURSO DE CAPACITAÇÃO PARA ENCANADOR OU BOMBEIRO HIDRÁULICO (ENCARGOS COMPLEMENTARES) - HORISTA	SEDI - SERVIÇOS DIVERSOS	H	1,0000000	0,20	0,20	
Insumo	00002696	SINAPI	ENCANADOR OU BOMBEIRO HIDRAULICO	Mão de Obra	H	0,0128000	16,39	0,20	
				MO sem LS =>	0,10	LS =>	0,10	MO com LS =>	0,20
				Valor do BDI =>	0,04			Valor com BDI =>	0,24
Composição	95337	SINAPI	CURSO DE CAPACITAÇÃO PARA GESSEIRO (ENCARGOS COMPLEMENTARES) - HORISTA	SEDI - SERVIÇOS DIVERSOS	H	1,0000000	0,13	0,13	
Insumo	00012872	SINAPI	GESSEIRO	Mão de Obra	H	0,0082000	16,39	0,13	

RR ASSESSORIA E EMPREENDIMENTOS LTDA - ME
Ivanilza Aparecida Souza Martins
Administradora
RG Nº 0320251620063 - SSP/MA
CPF Nº 019.071.083-78

Rua F, Qd. 18, nº 09, Jardim Turu - CEP: 65.110-000 - São José de Ribamar - MA

RR ASSESSORIA E EMPREENDIMENTOS LTDA - ME
Ricardo Mendel de Freitas Figueiredo
Resp. Técnico - CREA Nº 1105341216
Engº Civil

PEDREIRAS/MA
Proc. 131000/1202-1
FLS. 1492
Rub.

RR ASSESSORIA E EMPREENDIMENTOS LTDA
CNPJ: 37.382.431/0001-70

MO sem LS => 0,06 LS => 0,07 MO com LS => 0,13

Valor do BDI => 0,02 Valor com BDI => 0,15

	Código Banco	Descrição	Tipo	Und	Quant.	Valor Unit	Total
Composição	95338 SINAPI	CURSO DE CAPACITAÇÃO PARA IMPERMEABILIZADOR (ENCARGOS COMPLEMENTARES) - HORISTA	SEDI - SERVIÇOS DIVERSOS	H	1,0000000	0,27	0,27
Insumo	00012873 SINAPI	IMPERMEABILIZADOR	Mão de Obra	H	0,0151000	18,30	0,27

MO sem LS => 0,13 LS => 0,14 MO com LS => 0,27

Valor do BDI => 0,05 Valor com BDI => 0,32

	Código Banco	Descrição	Tipo	Und	Quant.	Valor Unit	Total
Composição	95390 SINAPI	CURSO DE CAPACITAÇÃO PARA JARDINEIRO (ENCARGOS COMPLEMENTARES) - HORISTA	SEDI - SERVIÇOS DIVERSOS	H	1,0000000	0,05	0,05
Insumo	00025964 SINAPI	JARDINEIRO	Mão de Obra	H	0,0036000	15,85	0,05

MO sem LS => 0,02 LS => 0,03 MO com LS => 0,05

Valor do BDI => 0,01 Valor com BDI => 0,06

	Código Banco	Descrição	Tipo	Und	Quant.	Valor Unit	Total
Composição	95341 SINAPI	CURSO DE CAPACITAÇÃO PARA MARMORISTA/GRANITEIRO (ENCARGOS COMPLEMENTARES) - HORISTA	SEDI - SERVIÇOS DIVERSOS	H	1,0000000	0,20	0,20
Insumo	00004755 SINAPI	MARMORISTA / GRANITEIRO	Mão de Obra	H	0,0105000	19,08	0,20

MO sem LS => 0,10 LS => 0,10 MO com LS => 0,20

Valor do BDI => 0,04 Valor com BDI => 0,24

	Código Banco	Descrição	Tipo	Und	Quant.	Valor Unit	Total
Composição	95344 SINAPI	CURSO DE CAPACITAÇÃO PARA MONTADOR DE ESTRUTURA METÁLICA (ENCARGOS COMPLEMENTARES) - HORISTA	SEDI - SERVIÇOS DIVERSOS	H	1,0000000	0,12	0,12
Insumo	00025957 SINAPI	MONTADOR DE ESTRUTURAS METALICAS	Mão de Obra	H	0,0082000	15,74	0,12

MO sem LS => 0,06 LS => 0,06 MO com LS => 0,12

Valor do BDI => 0,02 Valor com BDI => 0,14

	Código Banco	Descrição	Tipo	Und	Quant.	Valor Unit	Total
Composição	95347 SINAPI	CURSO DE CAPACITAÇÃO PARA MOTORISTA DE CAMINHÃO (ENCARGOS COMPLEMENTARES) - HORISTA	SEDI - SERVIÇOS DIVERSOS	H	1,0000000	0,06	0,06
Insumo	00004093 SINAPI	MOTORISTA DE CAMINHÃO	Mão de Obra	H	0,0036000	17,55	0,06

MO sem LS => 0,03 LS => 0,03 MO com LS => 0,06

Valor do BDI => 0,01 Valor com BDI => 0,07

	Código Banco	Descrição	Tipo	Und	Quant.	Valor Unit	Total
Composição	95389 SINAPI	CURSO DE CAPACITAÇÃO PARA OPERADOR DE BETONEIRA ESTACIONÁRIA/MISTURADOR (ENCARGOS COMPLEMENTARES) - HORISTA	SEDI - SERVIÇOS DIVERSOS	H	1,0000000	0,09	0,09
Insumo	00037666 SINAPI	OPERADOR DE BETONEIRA ESTACIONARIA / MISTURADOR	Mão de Obra	H	0,0059000	15,26	0,09

PEDREIRAS/MA
Proc. 1310001/2021
FLS. 1396
Rub. 0

RR ASSESSORIA E EMPREENDIMENTOS LTDA-ME
Ivanilza Aparecida Souza Martins
Administradora
RG Nº 0320251620063 - SSP/MA
CPF Nº 019.071.083-78

Rua F, Qd. 18, nº 09, Jardim Turu - CEP: 65.110-000 - São José de Ribamar - MA

RR ASSESSORIA E EMPREENDIMENTOS LTDA-ME
Ricardo Manuel de Freitas Figueiredo
Resp. Técnico - CREA Nº 1105341216
Engº Civil

RR ASSESSORIA E EMPREENDIMENTOS LTDA
CNPJ: 37.382.431/0001-70

MO sem LS => 0,04 LS => 0,05 MO com LS => 0,09

Valor do BDI => 0,01 Valor com BDI => 0,10

	Código Banco	Descrição	Tipo	Und	Quant.	Valor Unit	Total
Composição	95357 SINAPI	CURSO DE CAPACITAÇÃO PARA OPERADOR DE ESCAVADEIRA (ENCARGOS COMPLEMENTARES) - HORISTA	SEDI - SERVIÇOS DIVERSOS	H	1,0000000	0,17	0,17
Insumo	00004234 SINAPI	OPERADOR DE ESCAVADEIRA	Mão de Obra	H	0,0082000	21,35	0,17

MO sem LS => 0,08 LS => 0,09 MO com LS => 0,17

Valor do BDI => 0,03 Valor com BDI => 0,20

	Código Banco	Descrição	Tipo	Und	Quant.	Valor Unit	Total
Composição	95358 SINAPI	CURSO DE CAPACITAÇÃO PARA OPERADOR DE GUINCHO (ENCARGOS COMPLEMENTARES) - HORISTA	SEDI - SERVIÇOS DIVERSOS	H	1,0000000	0,16	0,16
Insumo	00004253 SINAPI	OPERADOR DE GUINCHO OU GUINCHEIRO	Mão de Obra	H	0,0117000	14,03	0,16

MO sem LS => 0,08 LS => 0,08 MO com LS => 0,16

Valor do BDI => 0,03 Valor com BDI => 0,19

	Código Banco	Descrição	Tipo	Und	Quant.	Valor Unit	Total
Composição	95359 SINAPI	CURSO DE CAPACITAÇÃO PARA OPERADOR DE GUINDASTE (ENCARGOS COMPLEMENTARES) - HORISTA	SEDI - SERVIÇOS DIVERSOS	H	1,0000000	0,33	0,33
Insumo	00004254 SINAPI	OPERADOR DE GUINDASTE	Mão de Obra	H	0,0117000	28,72	0,33

MO sem LS => 0,16 LS => 0,17 MO com LS => 0,33

Valor do BDI => 0,06 Valor com BDI => 0,39

	Código Banco	Descrição	Tipo	Und	Quant.	Valor Unit	Total
Composição	95360 SINAPI	CURSO DE CAPACITAÇÃO PARA OPERADOR DE MÁQUINAS E EQUIPAMENTOS (ENCARGOS COMPLEMENTARES) - HORISTA	SEDI - SERVIÇOS DIVERSOS	H	1,0000000	0,12	0,12
Insumo	00004230 SINAPI	OPERADOR DE MAQUINAS E TRATORES DIVERSOS (TERRAPLANAGEM)	Mão de Obra	H	0,0082000	15,63	0,12

MO sem LS => 0,06 LS => 0,06 MO com LS => 0,12

Valor do BDI => 0,02 Valor com BDI => 0,14

	Código Banco	Descrição	Tipo	Und	Quant.	Valor Unit	Total
Composição	95371 SINAPI	CURSO DE CAPACITAÇÃO PARA PEDREIRO (ENCARGOS COMPLEMENTARES) - HORISTA	SEDI - SERVIÇOS DIVERSOS	H	1,0000000	0,24	0,24
Insumo	00004750 SINAPI	PEDREIRO	Mão de Obra	H	0,0151000	16,39	0,24

MO sem LS => 0,12 LS => 0,12 MO com LS => 0,24

Valor do BDI => 0,05 Valor com BDI => 0,29

	Código Banco	Descrição	Tipo	Und	Quant.	Valor Unit	Total
Composição	95372 SINAPI	CURSO DE CAPACITAÇÃO PARA PINTOR (ENCARGOS COMPLEMENTARES) - HORISTA	SEDI - SERVIÇOS DIVERSOS	H	1,0000000	0,17	0,17
Insumo	00004783 SINAPI	PINTOR	Mão de Obra	H	0,0105000	16,39	0,17

MO sem LS => 0,08 LS => 0,09 MO com LS => 0,17

PEDREIRAS/MA
Proc. 1310001/2021
FLS. 1249
Rub. 0

RR ASSESSORIA E EMPREENDIMENTOS LTDA - ME
Ivanilza Aparecida Souza Martins
Administradora
RG Nº 0320251620063 - SSP/MA
CPF Nº 019.071.083-78

Rua F, Qd. 18, nº 09, Jardim Turu - CEP: 65.110-000 - São José de Ribamar - MA

RR ASSESSORIA E EMPREENDIMENTOS LTDA - ME
Ricardo Manoel de Freitas Figueiredo
Resp. Técnico - CREA Nº 1105341216
Enº Civil

bb

AA

RR ASSESSORIA E EMPREENDIMENTOS LTDA
CNPJ: 37.382.431/0001-70

		Valor do BDI =>		0,03		Valor com BDI =>		0,20	
	Código Banco	Descrição	Tipo	Und	Quant.	Valor Unit	Total		
Composição	95378 SINAPI	CURSO DE CAPACITAÇÃO PARA SERVENTE (ENCARGOS COMPLEMENTARES) - HORISTA	SEDI - SERVIÇOS DIVERSOS	H	1,0000000	0,17	0,17		
Insumo	00006111 SINAPI	SERVENTE DE OBRAS	Mão de Obra	H	0,0151000	11,55	0,17		
		MO sem LS =>	0,08	LS =>	0,09	MO com LS =>	0,17		
		Valor do BDI =>	0,03	Valor com BDI =>		0,20			
	Código Banco	Descrição	Tipo	Und	Quant.	Valor Unit	Total		
Composição	95385 SINAPI	CURSO DE CAPACITAÇÃO PARA TELHADISTA (ENCARGOS COMPLEMENTARES) - HORISTA	SEDI - SERVIÇOS DIVERSOS	H	1,0000000	0,16	0,16		
Insumo	00012869 SINAPI	TELHADOR	Mão de Obra	H	0,0082000	19,56	0,16		
		MO sem LS =>	0,08	LS =>	0,08	MO com LS =>	0,16		
		Valor do BDI =>	0,03	Valor com BDI =>		0,19			
	Código Banco	Descrição	Tipo	Und	Quant.	Valor Unit	Total		
Composição	95387 SINAPI	CURSO DE CAPACITAÇÃO PARA VIDRACEIRO (ENCARGOS COMPLEMENTARES) - HORISTA	SEDI - SERVIÇOS DIVERSOS	H	1,0000000	0,13	0,13		
Insumo	00010489 SINAPI	VIDRACEIRO	Mão de Obra	H	0,0105000	13,02	0,13		
		MO sem LS =>	0,06	LS =>	0,07	MO com LS =>	0,13		
		Valor do BDI =>	0,02	Valor com BDI =>		0,15			
	Código Banco	Descrição	Tipo	Und	Quant.	Valor Unit	Total		
Composição	124 ORSE	Concreto simples fabricado na obra, fck=13,5 mpa (b1/b2), sem lançamento e adensamento	Concreto Simples	m³	1,0000000	305,56	305,56		
Composição Auxiliar	10549 ORSE	Encargos Complementares - Servente	Provisórios	h	6,0000000	2,72	16,32		
Insumo	00000367 SINAPI	AREIA GROSSA - POSTO JAZIDA/FORNECEDOR (RETIRADO NA JAZIDA, SEM TRANSPORTE)	Material	m³	0,9430000	48,95	46,15		
Insumo	00001379 SINAPI	CIMENTO PORTLAND COMPOSTO CP II-32	Material	KG	255,0000000	0,51	130,05		
Insumo	00004721 SINAPI	PEDRA BRITADA N. 1 (9,5 a 19 MM) POSTO PEDREIRA/FORNECEDOR, SEM FRETE	Material	m³	0,2090000	52,13	10,89		
Insumo	00004718 SINAPI	PEDRA BRITADA N. 2 (19 A 38 MM) POSTO PEDREIRA/FORNECEDOR, SEM FRETE	Material	m³	0,6270000	52,40	32,85		
Insumo	00006111 SINAPI	SERVENTE DE OBRAS	Mão de Obra	H	6,0000000	11,55	69,30		
		MO sem LS =>	33,73	LS =>	35,57	MO com LS =>	69,30		
		Valor do BDI =>	64,68	Valor com BDI =>		370,24			
	Código Banco	Descrição	Tipo	Und	Quant.	Valor Unit	Total		
Composição	95 ORSE	Concreto simples fabricado na obra, fck=13,5 mpa, lançado e adensado	Alvenarias de Pedra e Concretos para Fundações	m³	1,0000000	345,77	345,77		
Composição Auxiliar	124 ORSE	Concreto simples fabricado na obra, fck=13,5 mpa (b1/b2), sem lançamento e adensamento	Concreto Simples	m³	1,0000000	305,56	305,56		
Composição Auxiliar	7692 ORSE	Lançamento de concreto simples fabricado na obra, inclusive adensamento e acabamento em peças da superestrutura	Concreto Simples	m³	1,0000000	40,21	40,21		

RR ASSESSORIA E EMPREENDIMENTOS LTDA - ME
Ivanilza Aparecida Souza Martins
Administradora
RG Nº 0320251620063 - SSP/MA
CPF Nº 019.071.083-78

Rua F, Qd. 18, nº 09, Jardim Turu - CEP: 65.110-000 - São José de Ribamar - MA

RR ASSESSORIA E EMPREENDIMENTOS LTDA - ME
Ricardo Manoel de Freitas Figueiredo
Resp. Técnico - CREA Nº 1105341216
Engº Civil

Proc. 1310001/2021
FLS. 1798
Rub. PEDREIRAS/MA

RR ASSESSORIA E EMPREENDIMENTOS LTDA
CNPJ: 37.382.431/0001-70

MO sem LS => 50,01 LS => 52,75 MO com LS => 102,76
Valor do BDI => 73,19 Valor com BDI => 418,96

	Código Banco	Descrição	Tipo	Und	Quant.	Valor Unit	Total
Composição	126 ORSE	Concreto simples fabricado na obra, fck=15 mpa, lançado e adensado	Concreto Simples	m³	1,0000000	363,69	363,69
Composição Auxiliar	125 ORSE	Concreto simples fck= 15 MPA (b1/b2), fabricado na obra, sem lançamento e adensamento	Concreto Simples	m³	1,0000000	323,48	323,48
Composição Auxiliar	7692 ORSE	Lançamento de concreto simples fabricado na obra, inclusive adensamento e acabamento em peças da superestrutura	Concreto Simples	m³	1,0000000	40,21	40,21

MO sem LS => 50,01 LS => 52,75 MO com LS => 102,76
Valor do BDI => 76,99 Valor com BDI => 440,68

	Código Banco	Descrição	Tipo	Und	Quant.	Valor Unit	Total
Composição	125 ORSE	Concreto simples fck= 15 MPA (b1/b2), fabricado na obra, sem lançamento e adensamento	Concreto Simples	m³	1,0000000	323,48	323,48
Composição Auxiliar	10549 ORSE	Encargos Complementares - Servente	Provisórios	h	6,0000000	2,72	16,32
Insumo	00000367 SINAPI	AREIA GROSSA - POSTO JAZIDA/FORNECEDOR (RETIRADO NA JAZIDA, SEM TRANSPORTE)	Material	m³	0,9130000	48,95	44,69
Insumo	00001379 SINAPI	CIMENTO PORTLAND COMPOSTO CP II-32	Material	KG	293,0000000	0,51	149,43
Insumo	00004721 SINAPI	PEDRA BRITADA N. 1 (9,5 a 19 MM) POSTO PEDREIRA/FORNECEDOR, SEM FRETE	Material	m³	0,2090000	52,13	10,89
Insumo	00004718 SINAPI	PEDRA BRITADA N. 2 (19 A 38 MM) POSTO PEDREIRA/FORNECEDOR, SEM FRETE	Material	m³	0,6270000	52,40	32,85
Insumo	00006111 SINAPI	SERVENTE DE OBRAS	Mão de Obra	H	6,0000000	11,55	69,30

MO sem LS => 33,73 LS => 35,57 MO com LS => 69,30
Valor do BDI => 68,48 Valor com BDI => 391,96

	Código Banco	Descrição	Tipo	Und	Quant.	Valor Unit	Total
Composição	88264 SINAPI	ELETRICISTA COM ENCARGOS COMPLEMENTARES	SEDI - SERVIÇOS DIVERSOS	H	1,0000000	18,94	18,94
Composição Auxiliar	95332 SINAPI	CURSO DE CAPACITAÇÃO PARA ELETRICISTA (ENCARGOS COMPLEMENTARES) - HORISTA	SEDI - SERVIÇOS DIVERSOS	H	1,0000000	0,43	0,43
Insumo	00037370 SINAPI	ALIMENTACAO - HORISTA (COLETADO CAIXA)	Outros	H	1,0000000	0,01	0,01
Insumo	00002436 SINAPI	ELETRICISTA	Mão de Obra	H	1,0000000	16,39	16,39
Insumo	00043484 SINAPI	EPI - FAMILIA ELETRICISTA - HORISTA (ENCARGOS COMPLEMENTARES - COLETADO CAIXA)	Equipamento	H	1,0000000	0,71	0,71
Insumo	00037372 SINAPI	EXAMES - HORISTA (COLETADO CAIXA)	Outros	H	1,0000000	0,43	0,43
Insumo	00043460 SINAPI	FERRAMENTAS - FAMILIA ELETRICISTA - HORISTA (ENCARGOS COMPLEMENTARES - COLETADO CAIXA)	Equipamento	H	1,0000000	0,49	0,49
Insumo	00037373 SINAPI	SEGURO - HORISTA (COLETADO CAIXA)	Taxas	H	1,0000000	0,01	0,01
Insumo	00037371 SINAPI	TRANSPORTE - HORISTA (COLETADO CAIXA)	Serviços	H	1,0000000	0,47	0,47

RR ASSESSORIA E EMPREENDIMENTOS LTDA - ME
Ivanilza Aparecida Souza Martins
Administradora
RG N° 0320251620063 - SSP/MA
CPF N° 019.071.083-78

Rua F, Qd. 18, nº 09, Jardim Turu - CEP: 65.110-000 - São José de Ribamar - MA

RR ASSESSORIA E EMPREENDIMENTOS LTDA - ME
Ricardo Manuel de Freitas Figueiredo
Resp. Técnico - CREA N° 1105341216
Eng° Civil

Proc. 1310001/2021
FLS. 1599
Rub. PEDREIRAS/MA

RR ASSESSORIA E EMPREENDIMENTOS LTDA
CNPJ: 37.382.431/0001-70

MO sem LS => 8,19 LS => 8,63 MO com LS => 16,82

Valor do BDI => 4,00 Valor com BDI => 22,94

	Código Banco	Descrição	Tipo	Und	Quant.	Valor Unit	Total
Composição	88267 SINAPI	ENCANADOR OU BOMBEIRO HIDRÁULICO COM ENCARGOS COMPLEMENTARES	SEDI - SERVIÇOS DIVERSOS	H	1,0000000	18,36	18,36
Composição Auxiliar	95335 SINAPI	CURSO DE CAPACITAÇÃO PARA ENCANADOR OU BOMBEIRO HIDRÁULICO (ENCARGOS COMPLEMENTARES) - HORISTA	SEDI - SERVIÇOS DIVERSOS	H	1,0000000	0,20	0,20
Insumo	00037370 SINAPI	ALIMENTACAO - HORISTA (COLETADO CAIXA)	Outros	H	1,0000000	0,01	0,01
Insumo	00043485 SINAPI	EPI - FAMILIA ENCANADOR - HORISTA (ENCARGOS COMPLEMENTARES - COLETADO CAIXA)	Equipamento	H	1,0000000	0,63	0,63
Insumo	00002696 SINAPI	ENCANADOR OU BOMBEIRO HIDRAULICO	Mão de Obra	H	1,0000000	16,39	16,39
Insumo	00037372 SINAPI	EXAMES - HORISTA (COLETADO CAIXA)	Outros	H	1,0000000	0,43	0,43
Insumo	00043461 SINAPI	FERRAMENTAS - FAMILIA ENCANADOR - HORISTA (ENCARGOS COMPLEMENTARES - COLETADO CAIXA)	Equipamento	H	1,0000000	0,22	0,22
Insumo	00037373 SINAPI	SEGURO - HORISTA (COLETADO CAIXA)	Taxas	H	1,0000000	0,01	0,01
Insumo	00037371 SINAPI	TRANSPORTE - HORISTA (COLETADO CAIXA)	Serviços	H	1,0000000	0,47	0,47

MO sem LS => 8,07 LS => 8,52 MO com LS => 16,59

Valor do BDI => 3,88 Valor com BDI => 22,24

	Código Banco	Descrição	Tipo	Und	Quant.	Valor Unit	Total
Composição	86887 SINAPI	ENGATE FLEXIVEL EM INOX, 1/2 X 40CM - FORNECIMENTO E INSTALAÇÃO. AF 01/2020	INHI - INSTALAÇÕES HIDROS SANITÁRIAS	UN	1,0000000	41,94	41,94
Composição Auxiliar	88267 SINAPI	ENCANADOR OU BOMBEIRO HIDRÁULICO COM ENCARGOS COMPLEMENTARES	SEDI - SERVIÇOS DIVERSOS	H	0,1525000	18,36	2,79
Composição Auxiliar	88316 SINAPI	SERVENTE COM ENCARGOS COMPLEMENTARES	SEDI - SERVIÇOS DIVERSOS	H	0,0481000	13,75	0,66
Insumo	00011684 SINAPI	ENGATE / RABICHO FLEXIVEL INOX 1/2 " X 40 CM	Material	UN	1,0000000	38,43	38,43
Insumo	00003146 SINAPI	FITA VEDA ROSCA EM ROLOS DE 18 MM X 10 M (L X C)	Material	UN	0,0210000	3,16	0,06

MO sem LS => 1,50 LS => 1,58 MO com LS => 3,08

Valor do BDI => 8,87 Valor com BDI => 50,81

	Código Banco	Descrição	Tipo	Und	Quant.	Valor Unit	Total
Composição	86884 SINAPI	ENGATE FLEXIVEL EM PLÁSTICO BRANCO, 1/2"X 30CM - FORNECIMENTO E INSTALACÃO. AF 01/2020	INHI - INSTALAÇÕES HIDROS SANITÁRIAS	UN	1,0000000	6,33	6,33
Composição Auxiliar	88267 SINAPI	ENCANADOR OU BOMBEIRO HIDRÁULICO COM ENCARGOS COMPLEMENTARES	SEDI - SERVIÇOS DIVERSOS	H	0,1525000	18,36	2,79
Composição Auxiliar	88316 SINAPI	SERVENTE COM ENCARGOS COMPLEMENTARES	SEDI - SERVIÇOS DIVERSOS	H	0,0481000	13,75	0,66
Insumo	00006141 SINAPI	ENGATE/RABICHO FLEXIVEL PLASTICO (PVC OU ABS) BRANCO 1/2 " X 30 CM	Material	UN	1,0000000	2,82	2,82
Insumo	00003146 SINAPI	FITA VEDA ROSCA EM ROLOS DE 18 MM X 10 M (L X C)	Material	UN	0,0210000	3,16	0,06

MO sem LS => 1,50 LS => 1,58 MO com LS => 3,08

RR ASSESSORIA E EMPREENDIMENTOS LTDA - ME
Ivanilza Aparecida Souza Martins
Administradora
RG Nº 0320251620063 - SSP/MA
CPF Nº 019.071.083-78

Rua F, Qd. 18, nº 09, Jardim Turu - CEP: 65.110-000 - São José de Ribamar - MA

RR ASSESSORIA E EMPREENDIMENTOS LTDA - ME
Ricardo Mansel de Freitas Figueiredo
Resp. Técnico - CREA Nº 1105341216
Engº Civil

PEDREIRAS/MA
Proc. 1310001/2021
FLS. 1150
Rub. 2

RR ASSESSORIA E EMPREENDIMENTOS LTDA
CNPJ: 37.382.431/0001-70

				Valor do BDI =>	1,34	Valor com BDI =>		7,67	
	Código Banco	Descrição	Tipo	Und	Quant.	Valor Unit	Total		
Composição	10555 ORSE	Encargos Complementares - Armador	Provisórios	h	1,0000000	2,60	2,60		
Insumo	158 ORSE	Almoço (Participação do empregador)	Material	un	0,1018000	10,96	1,11		
Insumo	941 ORSE	Fardamento com mangas curta	Material	un	0,0015000	120,61	0,18		
Insumo	1651 ORSE	Óculos branco proteção	Material	pr	0,0008000	4,63	0,00		
Insumo	2378 ORSE	Vale transporte	Material	un	0,0654000	3,13	0,20		
Insumo	10362 ORSE	Seguro de vida e acidente em grupo	Serviços	un	0,0045000	9,82	0,04		
Insumo	10492 ORSE	Cesta Básica	Material	un	0,0045000	109,65	0,49		
Insumo	10517 ORSE	Exames admissionais/demissionais (checkup)	Serviços	cj	0,0004000	234,96	0,09		
Insumo	10585 ORSE	Arco de serra	Material	un	0,0002000	16,64	0,00		
Insumo	10586 ORSE	Torquesa	Material	un	0,0002000	14,02	0,00		
Insumo	10596 ORSE	Protetor auricular	Material	un	0,0045000	3,84	0,01		
Insumo	10599 ORSE	Protetor solar fps 30 com 120ml	Material	un	0,0018000	28,12	0,05		
Insumo	10761 ORSE	Refeição - café da manhã (café com leite e dois pães com manteiga)	Serviços	un	0,1018000	3,92	0,39		
Insumo	00012893 SINAPI	BOTA DE SEGURANCA COM BIQUEIRA DE ACO E COLARINHO	Material	PAR	0,0008000	44,43	0,03		
Insumo	00012895 SINAPI	ACOLCHOADO CAPACETE DE SEGURANCA ABA FRONTAL COM SUSPENSAO DE	Material	UN	0,0006000	9,26	0,00		
Insumo	00012894 SINAPI	POLIETILENO. SEM JUGULAR (CLASSE B) CAPA PARA CHUVA EM PVC COM FORRO DE POLIESTER, COM CAPUZ	Material	UN	0,0002000	12,03	0,00		
Insumo	00012892 SINAPI	(AMARELA OU AZUL) LUVAS RASPA DE COURO, CANO CURTO (PUNHO *7* CM)	Equipamento	PAR	0,0023000	8,33	0,01		
				MO sem LS =>	0,00	LS =>	0,00	MO com LS =>	0,00

				Valor do BDI =>	0,55	Valor com BDI =>		3,15
	Código Banco	Descrição	Tipo	Und	Quant.	Valor Unit	Total	
Composição	10551 ORSE	Encargos Complementares - Carpinteiro	Provisórios	h	1,0000000	2,65	2,65	
Insumo	158 ORSE	Almoço (Participação do empregador)	Material	un	0,1018000	10,96	1,11	
Insumo	941 ORSE	Fardamento com mangas curta	Material	un	0,0015000	120,61	0,18	
Insumo	1651 ORSE	Óculos branco proteção	Material	pr	0,0007000	4,63	0,00	
Insumo	2378 ORSE	Vale transporte	Material	un	0,0654000	3,13	0,20	
Insumo	10362 ORSE	Seguro de vida e acidente em grupo	Serviços	un	0,0045000	9,82	0,04	

RR ASSESSORIA E EMPREENDIMENTOS LTDA - ME
Ivanilza Aparecida Souza Martins
Administradora
RG Nº 0320251620063 - SSP/MA
CPF Nº 019.071.083-78

Rua F, Qd. 18, nº 09, Jardim Turu - CEP: 65.110-000 - São José de Ribamar - MA

RR ASSESSORIA E EMPREENDIMENTOS LTDA - ME
Ricardo Manoel de Freitas Figueiredo
Resp. Técnico - CREA Nº 1106341216
Enoº Civil

PEDREIRAS/MA
Proc. 1310001/202
FLS. 1151
Rub. 0

RR ASSESSORIA E EMPREENDIMENTOS LTDA
CNPJ: 37.382.431/0001-70

Insumo	10579	ORSE	Chave de fenda chata 30 cm	Material	un	0,0002000	17,93	0,00		
Insumo	10492	ORSE	Cesta Básica	Material	un	0,0045000	109,65	0,49		
Insumo	10599	ORSE	Protetor solar fps 30 com 120ml	Material	un	0,0018000	28,12	0,05		
Insumo	10517	ORSE	Exames admissionais/demissionais (checkup)	Serviços	cj	0,0004000	234,96	0,09		
Insumo	10577	ORSE	Serrote 40cm	Material	un	0,0001000	14,55	0,00		
Insumo	10578	ORSE	Formão grande	Material	un	0,0002000	11,87	0,00		
Insumo	10596	ORSE	Protetor auricular	Material	un	0,0045000	3,84	0,01		
Insumo	10761	ORSE	Refeição - café da manhã (café com leite e dois pães com manteiga)	Serviços	un	0,1018000	3,92	0,39		
Insumo	11248	ORSE	Furadeira e Parafusadeira eletrica Bosch ou Similar profissional	Equipamento	un	0,0001000	192,67	0,01		
Insumo	11244	ORSE	Martelo com unha	Material	un	0,0002000	29,68	0,00		
Insumo	11249	ORSE	Serra circular eletrica portatil	Equipamento	un	0,0001000	405,70	0,04		
Insumo	00012893	SINAPI	BOTA DE SEGURANCA COM BIQUEIRA DE ACO E COLARINHO	Material	PAR	0,0007000	44,43	0,03		
Insumo	00012894	SINAPI	ACOLCHOADO CAPA PARA CHUVA EM PVC COM FORRO DE POLIESTER, COM CAPUZ (AMARELA OU AZUL)	Material	UN	0,0002000	12,03	0,00		
Insumo	00012895	SINAPI	CAPACETE DE SEGURANCA ABA FRONTAL COM SUSPENSÃO DE POLIETILENO. SEM JUGULAR (CLASSE B)	Material	UN	0,0006000	9,26	0,00		
Insumo	00012892	SINAPI	LUVA RASPA DE COURO, CANO CURTO (PUNHO *7* CM)	Equipamento	PAR	0,0023000	8,33	0,01		
				MO sem LS =>		0,00	LS =>	0,00	MO com LS =>	0,00
				Valor do BDI =>		0,56	Valor com BDI =>		3,21	

Composição	Código Banco	Descrição	Tipo	Und	Quant.	Valor Unit	Total	
	10554	ORSE	Encargos Complementares - Encanador	Provisórios	h	1,0000000	2,64	2,64
Insumo	158	ORSE	Almoço (Participação do empregador)	Material	un	0,1018000	10,96	1,11
Insumo	941	ORSE	Fardamento com mangas curta	Material	un	0,0015000	120,61	0,18
Insumo	1651	ORSE	Óculos branco proteção	Material	pr	0,0008000	4,63	0,00
Insumo	2378	ORSE	Vale transporte	Material	un	0,0654000	3,13	0,20
Insumo	10362	ORSE	Seguro de vida e acidente em grupo	Serviços	un	0,0045000	9,82	0,04
Insumo	10492	ORSE	Cesta Básica	Material	un	0,0045000	109,65	0,49
Insumo	10517	ORSE	Exames admissionais/demissionais (checkup)	Serviços	cj	0,0004000	234,96	0,09
Insumo	10592	ORSE	Lima chata 12"	Material	un	0,0001000	25,64	0,00
Insumo	10593	ORSE	Praio simples 30cm	Material	un	0,0001000	15,33	0,00

RR ASSESSORIA E EMPREENDIMENTOS LTDA - ME
Ivanilza Aparecida Souza Martins
Administradora
RG N° 0320251620063 - SSP/MA
CPF N° 019.071.083-78

Rua F, Qd. 18, nº 09, Jardim Turu - CEP: 65.110-000 - São José de Ribamar - MA

RR ASSESSORIA E EMPREENDIMENTOS LTDA - ME
Ricardo Manoel de Freitas Figueiredo
Resp. Técnico - CREA N° 1105341216
Eng° Civil

PEDREIRAS/MA
Proc. 1310001/2021
FLS. 1452
Rub. 05

RR ASSESSORIA E EMPREENDIMENTOS LTDA
CNPJ: 37.382.431/0001-70

Insumo	10596 ORSE	Protetor auricular	Material	un	0,0045000	3,84	0,01
Insumo	10599 ORSE	Protetor solar fps 30 com 120ml	Material	un	0,0018000	28,12	0,05
Insumo	10761 ORSE	Refeição - café da manhã (café com leite e dois pães com manteiga)	Serviços	un	0,1018000	3,92	0,39
Insumo	11253 ORSE	Tarracha para tubos PVC de 1/2"	Material	un	0,0011000	16,45	0,01
Insumo	11254 ORSE	Tarracha para tubos PVC de 3/4"	Material	un	0,0007000	17,86	0,01
Insumo	11255 ORSE	Tarracha para tubos PVC de 1"	Material	un	0,0006000	17,20	0,01
Insumo	11256 ORSE	Tarracha para tubos PVC de 1 1/2"	Material	un	0,0004000	46,99	0,01
Insumo	11257 ORSE	Tarracha para tubos PVC de 1 1/4"	Material	un	0,0004000	24,56	0,00
Insumo	00012893 SINAPI	BOTA DE SEGURANCA COM BIQUEIRA DE ACO E COLARINHO ACOLCHOADO	Material	PAR	0,0008000	44,43	0,03
Insumo	00012895 SINAPI	CAPACETE DE SEGURANCA ABA FRONTAL COM SUSPENSAO DE POLIETILENO. SEM JUGULAR (CLASSE B)	Material	UN	0,0006000	9,26	0,00
Insumo	00012894 SINAPI	CAPA PARA CHUVA EM PVC COM FORRO DE POLIESTER, COM CAPUZ (AMARELA OU AZUL)	Material	UN	0,0002000	12,03	0,00
Insumo	00012892 SINAPI	LUVA RASPA DE COURO, CANO CURTO (PUNHO *7* CM)	Equipamento	PAR	0,0023000	8,33	0,01

MO sem LS => 0,00 LS => 0,00 MO com LS => 0,00


Valor do BDI => 0,55 Valor com BDI => 3,19

Composição	Código Banco	Descrição	Tipo	Und	Quant.	Valor Unit	Total
	10550 ORSE	Encargos Complementares - Pedreiro	Provisórios	h	1,0000000	2,62	2,62
Insumo	158 ORSE	Almoço (Participação do empregador)	Material	un	0,1018000	10,96	1,11
Insumo	941 ORSE	Fardamento com mangas curta	Material	un	0,0015000	120,61	0,18
Insumo	1651 ORSE	Óculos branco proteção	Material	pr	0,0008000	4,63	0,00
Insumo	2378 ORSE	Vale transporte	Material	un	0,0654000	3,13	0,20
Insumo	4174 ORSE	Desempenadeira de aço lisa, cabo madeira, ref:143, Atlas ou similar	Material	un	0,0005000	8,46	0,00
Insumo	4722 ORSE	Colher de pedreiro	Material	un	0,0004000	14,56	0,00
Insumo	10282 ORSE	Regua de alumínio c/ 2,00m (para pedreiro)	Material	un	0,0002000	13,08	0,00
Insumo	10362 ORSE	Seguro de vida e acidente em grupo	Serviços	un	0,0045000	9,82	0,04
Insumo	10492 ORSE	Cesta Básica	Material	un	0,0045000	109,65	0,49
Insumo	10517 ORSE	Exames admissionais/demissionais (checkup)	Serviços	cj	0,0004000	234,96	0,09
Insumo	10596 ORSE	Protetor auricular	Material	un	0,0045000	3,84	0,01
Insumo	10599 ORSE	Protetor solar fps 30 com 120ml	Material	un	0,0018000	28,12	0,05

RR ASSESSORIA E EMPREENDIMENTOS LTDA - ME
Ivanilza Aparecida Souza Martins
Administradora
RG Nº 0320251620063 - SSP/MA
CPF Nº 019.071.083-78

Rua F, Qd. 18, nº 09, Jardim Turu - CEP: 65.110-000 - São José de Ribamar - MA

RR ASSESSORIA E EMPREENDIMENTOS LTDA - ME
Ricardo Manuel de Freitas Figueiredo
Resp. Técnico - CREA Nº 1105341216
Engº Civil



RR ASSESSORIA E EMPREENDIMENTOS LTDA
CNPJ: 37.382.431/0001-70

Insumo	10761 ORSE	Refeição - café da manhã (café com leite e dois pães com manteiga)	Serviços	un	0,1018000	3,92	0,39		
Insumo	10789 ORSE	Nível de bolha de madeira	Material	un	0,0002000	12,45	0,00		
Insumo	10790 ORSE	Prumo de face	Material	un	0,0001000	16,45	0,00		
Insumo	11243 ORSE	Martelo sem unha	Material	un	0,0001000	12,96	0,00		
Insumo	11245 ORSE	Desempoladeira de madeira 12x22	Material	un	0,0007000	8,82	0,00		
Insumo	11246 ORSE	Escala métrica de bambú	Material	Un	0,0007000	7,09	0,00		
Insumo	11247 ORSE	Serra mármore Serra marmore	Material	un	0,0001000	213,79	0,02		
Insumo	11264 ORSE	Marreta de 1/2 kg com cabo	Material	un	0,0002000	10,59	0,00		
Insumo	11265 ORSE	Martelo de borracha com cabo	Material	un	0,0004000	9,01	0,00		
Insumo	00012893 SINAPI	BOTA DE SEGURANCA COM BIQUEIRA DE ACO E COLARINHO ACOLCHOADO	Material	PAR	0,0008000	44,43	0,03		
Insumo	00012895 SINAPI	CAPACETE DE SEGURANCA ABA FRONTAL COM SUSPENSAO DE POLIETILENO. SEM JUGULAR (CLASSE B)	Material	UN	0,0006000	9,26	0,00		
Insumo	00012894 SINAPI	CAPA PARA CHUVA EM PVC COM FORRO DE POLIESTER, COM CAPUZ (AMARELA OU AZUL)	Material	UN	0,0002000	12,03	0,00		
Insumo	00012892 SINAPI	LUVA RASPA DE COURO, CANO CURTO (PUNHO *7* CM)	Equipamento	PAR	0,0023000	8,33	0,01		
				MO sem LS =>	0,00	LS =>	0,00	MO com LS =>	0,00
				Valor do BDI =>	0,55	Valor com BDI =>	3,17		

	Código Banco	Descrição	Tipo	Und	Quant.	Valor Unit	Total
Composição	10549 ORSE	Encargos Complementares - Servente	Provisórios	h	1,0000000	2,72	2,72
Insumo	158 ORSE	Almoço (Participação do empregador)	Material	un	0,1018000	10,96	1,11
Insumo	941 ORSE	Fardamento com mangas curta	Material	un	0,0015000	120,61	0,18
Insumo	1651 ORSE	Óculos branco proteção	Material	pr	0,0008000	4,63	0,00
Insumo	2378 ORSE	Vale transporte	Material	un	0,0941000	3,13	0,29
Insumo	4728 ORSE	Talhadeira chata 10" Talhadeira chara 10"	Material	un	0,0003000	10,85	0,00
Insumo	4729 ORSE	Marreta 1 kg com cabo	Material	un	0,0001000	21,54	0,00
Insumo	10362 ORSE	Seguro de vida e acidente em grupo	Serviços	un	0,0045000	9,82	0,04
Insumo	10492 ORSE	Cesta Básica	Material	un	0,0045000	109,65	0,49
Insumo	10517 ORSE	Exames admissionais/demissionais (checkup)	Serviços	cj	0,0004000	234,96	0,09
Insumo	10596 ORSE	Protetor auricular	Material	un	0,0045000	3,84	0,01
Insumo	10599 ORSE	Protetor solar fps 30 com 120ml	Material	un	0,0018000	28,12	0,05

Proc. 151.009.1202-1
FLS. 1754
Rub. PEDREIRASIMA

RR ASSESSORIA E EMPREENDIMENTOS LTDA-ME
Ivanilza Aparecida Souza Martins
Administradora
RG Nº 0320251620063 - SSP/MA
CPF Nº 019.071.083-78

Rua F, Qd. 18, nº 09, Jardim Turu - CEP: 65.110-000 - São José de Ribamar - MA

RR ASSESSORIA E EMPREENDIMENTOS LTDA-ME
Ricardo Manuel de Freitas Figueiredo
Resp. Técnico - CREA Nº 1105341216
Engº Civil

RR ASSESSORIA E EMPREENDIMENTOS LTDA
CNPJ: 37.382.431/0001-70

Insumo	10761	ORSE	Refeição - café da manhã (café com leite e dois pães com manteiga)	Serviços	un	0,1018000	3,92	0,39		
Insumo	10788	ORSE	Pá quadrada	Material	un	0,0002000	13,54	0,00		
Insumo	00012893	SINAPI	BOTA DE SEGURANCA COM BIQUEIRA DE ACO E COLARINHO ACOLCHOADO	Material	PAR	0,0008000	44,43	0,03		
Insumo	00002711	SINAPI	CARRINHO DE MAO DE ACO CAPACIDADE 50 A 60 L, PNEU COM CAMARA	Equipamento	UN	0,0002000	191,45	0,03		
Insumo	00012895	SINAPI	CAPACETE DE SEGURANCA ABA FRONTAL COM SUSPENSAO DE POLIETILENO. SEM JUGULAR (CLASSE B)	Material	UN	0,0006000	9,26	0,00		
Insumo	00012894	SINAPI	CAPA PARA CHUVA EM PVC COM FORRO DE POLIESTER, COM CAPUZ (AMARELA OU AZUL)	Material	UN	0,0002000	12,03	0,00		
Insumo	00012892	SINAPI	LUVAS RASPA DE COURO, CANO CURTO (PUNHO *7* CM)	Equipamento	PAR	0,0023000	8,33	0,01		
				MO sem LS =>		0,00	LS =>	0,00	MO com LS =>	0,00
				Valor do BDI =>		0,57	Valor com BDI =>		3,29	

	Código	Banco	Descrição	Tipo	Und	Quant.	Valor Unit	Total		
Composição	2497	ORSE	Escavação manual de vala ou cava em material de 1ª categoria, profundidade até 1,50m	Escavação Manual em Área Urbana	m³	1,0000000	42,81	42,81		
Composição Auxiliar	10549	ORSE	Encargos Complementares - Servente	Provisórios	h	3,0000000	2,72	8,16		
Insumo	00006111	SINAPI	SERVENTE DE OBRAS	Mão de Obra	H	3,0000000	11,55	34,65		
				MO sem LS =>		16,86	LS =>	17,79	MO com LS =>	34,65
				Valor do BDI =>		9,06	Valor com BDI =>		51,87	

	Código	Banco	Descrição	Tipo	Und	Quant.	Valor Unit	Total		
Composição	92272	SINAPI	FABRICAÇÃO DE ESCORAS DE VIGA DO TIPO GARFO, EM MADEIRA. AF 09/2020	FUES - FUNDAÇÕES E ESTRUTURAS	M	1,0000000	29,10	29,10		
Composição Auxiliar	91692	SINAPI	SERRA CIRCULAR DE BANCADA COM MOTOR ELÉTRICO POTÊNCIA DE 5HP, COM COIFA PARA DISCO 10" - CHP DIURNO. AF_08/2015	CHOR - CUSTOS HORÁRIOS DE MÁQUINAS E EQUIPAMENTOS	CHP	0,0220000	19,05	0,41		
Composição Auxiliar	91693	SINAPI	SERRA CIRCULAR DE BANCADA COM MOTOR ELÉTRICO POTÊNCIA DE 5HP, COM COIFA PARA DISCO 10" - CHI DIURNO. AF_08/2015	CHOR - CUSTOS HORÁRIOS DE MÁQUINAS E EQUIPAMENTOS	CHI	0,0100000	17,24	0,17		
Composição Auxiliar	88239	SINAPI	AJUDANTE DE CARPINTEIRO COM ENCARGOS COMPLEMENTARES	SEDI - SERVIÇOS DIVERSOS	H	0,0320000	15,06	0,48		
Composição Auxiliar	88262	SINAPI	CARPINTEIRO DE FORMAS COM ENCARGOS COMPLEMENTARES	SEDI - SERVIÇOS DIVERSOS	H	0,1610000	18,56	2,98		
Insumo	00001345	SINAPI	CHAPA DE MADEIRA COMPENSADA PLASTIFICADA PARA FORMA DE CONCRETO. DE 2,20 x 1,10 M. E = 18 MM	Material	m²	0,1360000	66,88	9,09		
Insumo	00004491	SINAPI	PONTALETE *7,5 X 7,5* CM EM PINUS, MISTA OU EQUIVALENTE DA REGIAO - BRUTA	Material	M	2,3420000	6,75	15,80		
Insumo	00005068	SINAPI	PREGO DE ACO POLIDO COM CABECA 17 X 21 (2 X 11)	Material	KG	0,0120000	14,34	0,17		
				MO sem LS =>		1,73	LS =>	1,82	MO com LS =>	3,55
				Valor do BDI =>		6,16	Valor com BDI =>		35,26	

	Código	Banco	Descrição	Tipo	Und	Quant.	Valor Unit	Total
Composição	92267	SINAPI	FABRICAÇÃO DE FÔRMA PARA LAJES, EM CHAPA DE MADEIRA COMPENSADA RESINADA. E = 17 MM. AF 09/2020	FUES - FUNDAÇÕES E ESTRUTURAS	m²	1,0000000	35,75	35,75

PEDREIRAS/MA
Proc. 131000/1/2021
FLS. 1458
Rub. 7

RR ASSESSORIA E EMPREENDIMENTOS LTDA-ME
Ivanilza Aparecida Souza Martins
Administradora
RG Nº 0320251620063 - SSP/MA
CPF Nº 019.071.083-78

Rua F, Qd. 18, nº 09, Jardim Turu - CEP: 65.110-000 - São José de Ribamar - MA

RR ASSESSORIA E EMPREENDIMENTOS LTDA-ME
Ronaldo Manoel de Freitas Figueiredo
Resp. Técnico - CREA Nº 1105341216
Engº Civil

1071

RR ASSESSORIA E EMPREENDIMENTOS LTDA
CNPJ: 37.382.431/0001-70

Composição Auxiliar	91692 SINAPI	SERRA CIRCULAR DE BANCADA COM MOTOR ELÉTRICO POTÊNCIA DE 5HP, COM COIFA PARA DISCO 10" - CHP DIURNO. AF_08/2015	CHOR - CUSTOS HORÁRIOS DE MÁQUINAS E EQUIPAMENTOS	CHP	0,0050000	19,05	0,09	
Composição Auxiliar	91693 SINAPI	SERRA CIRCULAR DE BANCADA COM MOTOR ELÉTRICO POTÊNCIA DE 5HP, COM COIFA PARA DISCO 10" - CHI DIURNO. AF_08/2015	CHOR - CUSTOS HORÁRIOS DE MÁQUINAS E EQUIPAMENTOS	CHI	0,0010000	17,24	0,01	
Composição Auxiliar	88239 SINAPI	AJUDANTE DE CARPINTEIRO COM ENCARGOS COMPLEMENTARES	SEDI - SERVIÇOS DIVERSOS	H	0,0050000	15,06	0,07	
Composição Auxiliar	88262 SINAPI	CARPINTEIRO DE FORMAS COM ENCARGOS COMPLEMENTARES	SEDI - SERVIÇOS DIVERSOS	H	0,0270000	18,56	0,50	
Insumo	00001358 SINAPI	CHAPA DE MADEIRA COMPENSADA RESINADA PARA FORMA DE CONCRETO. DE *2.2 X 1.1* M. E = 17 MM	Material	m²	1,0500000	33,41	35,08	
			MO sem LS =>	0,28	LS =>	0,30	MO com LS =>	0,58
			Valor do BDI =>	7,56	Valor com BDI =>		43,31	

	Código Banco	Descrição	Tipo	Und	Quant.	Valor Unit	Total	
Composição	92263 SINAPI	FABRICAÇÃO DE FÔRMA PARA PILARES E ESTRUTURAS SIMILARES, EM CHAPA DE MADEIRA COMPENSADA RESINADA, E = 17 MM. AF_09/2020	FUES - FUNDAÇÕES E ESTRUTURAS	m²	1,0000000	116,29	116,29	
Composição Auxiliar	91692 SINAPI	SERRA CIRCULAR DE BANCADA COM MOTOR ELÉTRICO POTÊNCIA DE 5HP, COM COIFA PARA DISCO 10" - CHP DIURNO. AF_08/2015	CHOR - CUSTOS HORÁRIOS DE MÁQUINAS E EQUIPAMENTOS	CHP	0,0630000	19,05	1,20	
Composição Auxiliar	91693 SINAPI	SERRA CIRCULAR DE BANCADA COM MOTOR ELÉTRICO POTÊNCIA DE 5HP, COM COIFA PARA DISCO 10" - CHI DIURNO. AF_08/2015	CHOR - CUSTOS HORÁRIOS DE MÁQUINAS E EQUIPAMENTOS	CHI	0,1860000	17,24	3,20	
Composição Auxiliar	88239 SINAPI	AJUDANTE DE CARPINTEIRO COM ENCARGOS COMPLEMENTARES	SEDI - SERVIÇOS DIVERSOS	H	0,2500000	15,06	3,76	
Composição Auxiliar	88262 SINAPI	CARPINTEIRO DE FORMAS COM ENCARGOS COMPLEMENTARES	SEDI - SERVIÇOS DIVERSOS	H	1,2480000	18,56	23,16	
Insumo	00001358 SINAPI	CHAPA DE MADEIRA COMPENSADA RESINADA PARA FORMA DE CONCRETO. DE *2.2 X 1.1* M. E = 17 MM	Material	m²	1,3360000	33,41	44,63	
Insumo	00004491 SINAPI	PONTALETE *7,5 X 7,5* CM EM PINUS, MISTA OU EQUIVALENTE DA REGIAO - BRUTA	Material	M	2,3080000	6,75	15,57	
Insumo	00005068 SINAPI	PREGO DE ACO POLIDO COM CABECA 17 X 21 (2 X 11)	Material	KG	0,2080000	14,34	2,98	
Insumo	00004517 SINAPI	SARRAFO *2,5 X 7,5* CM EM PINUS, MISTA OU EQUIVALENTE DA REGIAO - BRUTA	Material	M	9,2370000	2,36	21,79	
			MO sem LS =>	13,52	LS =>	14,25	MO com LS =>	27,77
			Valor do BDI =>	24,61	Valor com BDI =>		140,90	

	Código Banco	Descrição	Tipo	Und	Quant.	Valor Unit	Total
Composição	92270 SINAPI	FABRICAÇÃO DE FÔRMA PARA VIGAS, COM MADEIRA SERRADA, E = 25 MM. AF_09/2020	FUES - FUNDAÇÕES E ESTRUTURAS	m²	1,0000000	120,44	120,44
Composição Auxiliar	91692 SINAPI	SERRA CIRCULAR DE BANCADA COM MOTOR ELÉTRICO POTÊNCIA DE 5HP, COM COIFA PARA DISCO 10" - CHP DIURNO. AF_08/2015	CHOR - CUSTOS HORÁRIOS DE MÁQUINAS E EQUIPAMENTOS	CHP	0,0560000	19,05	1,06
Composição Auxiliar	91693 SINAPI	SERRA CIRCULAR DE BANCADA COM MOTOR ELÉTRICO POTÊNCIA DE 5HP, COM COIFA PARA DISCO 10" - CHI DIURNO. AF_08/2015	CHOR - CUSTOS HORÁRIOS DE MÁQUINAS E EQUIPAMENTOS	CHI	0,1230000	17,24	2,12
Composição Auxiliar	88239 SINAPI	AJUDANTE DE CARPINTEIRO COM ENCARGOS COMPLEMENTARES	SEDI - SERVIÇOS DIVERSOS	H	0,1790000	15,06	2,69
Composição Auxiliar	88262 SINAPI	CARPINTEIRO DE FORMAS COM ENCARGOS COMPLEMENTARES	SEDI - SERVIÇOS DIVERSOS	H	0,8930000	18,56	16,57

RR ASSESSORIA E EMPREENDIMENTOS LTDA-ME
Ivanilza Aparecida Souza Martins
Administradora
RG Nº 0320251620063 - SSP/MA
CPF Nº 019.071.083-78

Rua F, Qd. 18, nº 09, Jardim Turu - CEP: 65.110-000 - São José de Ribamar - MA

RR ASSESSORIA E EMPREENDIMENTOS LTDA-ME
Ricardo Manoel de Freitas Figueiredo
Resp. Técnico - CREA Nº 1105341216
Engº Civil

Proc. 13100011202-7
FLS. 1156
Rub. 0
PEDREIRAS/MA

Rub. _____

RR ASSESSORIA E EMPREENDIMENTOS LTDA
CNPJ: 37.382.431/0001-70

Insumo	00005068	SINAPI	PREGO DE ACO POLIDO COM CABECA 17 X 21 (2 X 11)	Material	KG	0,1280000	14,34	1,83
Insumo	00004517	SINAPI	SARRAFO *2,5 X 7,5* CM EM PINUS, MISTA OU EQUIVALENTE DA REGIAO - BRUTA	Material	M	4,2280000	2,36	9,97
Insumo	00006189	SINAPI	TABUA NAO APARELHADA *2,5 X 30* CM, EM MACARANDUBA, ANGELIM OU EQUIVALENTE DA REGIAO - BRUTA	Material	M	4,4480000	19,38	86,20
				MO sem LS =>		9,68	LS =>	10,21
				MO com LS =>				19,89
				Valor do BDI =>		25,49	Valor com BDI =>	145,93


	Código	Banco	Descrição	Tipo	Und	Quant.	Valor Unit	Total
Composição	92265	SINAPI	FABRICAÇÃO DE FÔRMA PARA VIGAS, EM CHAPA DE MADEIRA COMPENSADA RESINADA. E = 17 MM. AF 09/2020	FUES - FUNDAÇÕES E ESTRUTURAS	m²	1,0000000	83,47	83,47
Composição Auxiliar	91692	SINAPI	SERRA CIRCULAR DE BANCADA COM MOTOR ELÉTRICO POTÊNCIA DE 5HP, COM COIFA PARA DISCO 10" - CHP DIURNO. AF_08/2015	CHOR - CUSTOS HORÁRIOS DE MÁQUINAS E EQUIPAMENTOS	CHP	0,0500000	19,05	0,95
Composição Auxiliar	91693	SINAPI	SERRA CIRCULAR DE BANCADA COM MOTOR ELÉTRICO POTÊNCIA DE 5HP, COM COIFA PARA DISCO 10" - CHI DIURNO. AF_08/2015	CHOR - CUSTOS HORÁRIOS DE MÁQUINAS E EQUIPAMENTOS	CHI	0,1520000	17,24	2,62
Composição Auxiliar	88239	SINAPI	AJUDANTE DE CARPINTEIRO COM ENCARGOS COMPLEMENTARES	SEDI - SERVIÇOS DIVERSOS	H	0,2020000	15,06	3,04
Composição Auxiliar	88262	SINAPI	CARPINTEIRO DE FORMAS COM ENCARGOS COMPLEMENTARES	SEDI - SERVIÇOS DIVERSOS	H	1,0120000	18,56	18,78
Insumo	00001358	SINAPI	CHAPA DE MADEIRA COMPENSADA RESINADA PARA FORMA DE CONCRETO. DE *2,2 X 1,1* M. E = 17 MM	Material	m²	1,1460000	33,41	38,28
Insumo	00005068	SINAPI	PREGO DE ACO POLIDO COM CABECA 17 X 21 (2 X 11)	Material	KG	0,1590000	14,34	2,28
Insumo	00004491	SINAPI	PONTALETE *7,5 X 7,5* CM EM PINUS, MISTA OU EQUIVALENTE DA REGIAO - BRUTA	Material	M	0,1660000	6,75	1,12
Insumo	00004517	SINAPI	SARRAFO *2,5 X 7,5* CM EM PINUS, MISTA OU EQUIVALENTE DA REGIAO - BRUTA	Material	M	6,9520000	2,36	16,40
				MO sem LS =>		10,96	LS =>	11,55
				MO com LS =>				22,51
				Valor do BDI =>		17,67	Valor com BDI =>	101,14

	Código	Banco	Descrição	Tipo	Und	Quant.	Valor Unit	Total
Composição	96533	SINAPI	FABRICAÇÃO, MONTAGEM E DESMONTAGEM DE FÔRMA PARA VIGA BALDRAME, EM MADEIRA SERRADA, E=25 MM, 2 UTILIZAÇÕES. AF_06/2017	FUES - FUNDAÇÕES E ESTRUTURAS	m²	1,0000000	82,03	82,03
Composição Auxiliar	91692	SINAPI	SERRA CIRCULAR DE BANCADA COM MOTOR ELÉTRICO POTÊNCIA DE 5HP, COM COIFA PARA DISCO 10" - CHP DIURNO. AF_08/2015	CHOR - CUSTOS HORÁRIOS DE MÁQUINAS E EQUIPAMENTOS	CHP	0,0320000	19,05	0,60
Composição Auxiliar	91693	SINAPI	SERRA CIRCULAR DE BANCADA COM MOTOR ELÉTRICO POTÊNCIA DE 5HP, COM COIFA PARA DISCO 10" - CHI DIURNO. AF_08/2015	CHOR - CUSTOS HORÁRIOS DE MÁQUINAS E EQUIPAMENTOS	CHI	0,0280000	17,24	0,48
Composição Auxiliar	88239	SINAPI	AJUDANTE DE CARPINTEIRO COM ENCARGOS COMPLEMENTARES	SEDI - SERVIÇOS DIVERSOS	H	0,5000000	15,06	7,53
Composição Auxiliar	88262	SINAPI	CARPINTEIRO DE FORMAS COM ENCARGOS COMPLEMENTARES	SEDI - SERVIÇOS DIVERSOS	H	1,2890000	18,56	23,92
Insumo	00002692	SINAPI	DESMOLDANTE PROTETOR PARA FORMAS DE MADEIRA, DE BASE OLEOSA EMULSIONADA EM AGUA	Material	L	0,0170000	5,93	0,10
Insumo	00005073	SINAPI	PREGO DE ACO POLIDO COM CABECA 17 X 24 (2 1/4 X 11)	Material	KG	0,0490000	14,61	0,71
Insumo	00004491	SINAPI	PONTALETE *7,5 X 7,5* CM EM PINUS, MISTA OU EQUIVALENTE DA REGIAO - BRUTA	Material	M	1,1660000	6,75	7,87

RR ASSESSORIA E EMPREENDIMENTOS LTDA-ME
Ivanilza Aparecida Souza Martins
Administradora
RG N° 0320251620063 - SSP/MA
CPF N° 019.071.083-78

Rua F, Qd. 18, nº 09, Jardim Turu - CEP: 65.110-000 - São José de Ribamar - MA

RR ASSESSORIA E EMPREENDIMENTOS LTDA-ME
Ricardo Manoel de Freitas Figueiredo
Resp. Técnico - CREA N° 1105341216
Eng° Civil



RR ASSESSORIA E EMPREENDIMENTOS LTDA

CNPJ: 37.382.431/0001-70

Insumo	00040304	SINAPI	PREGO DE ACO POLIDO COM CABECA DUPLA 17 X 27 (2 1/2 X 11)	Material	KG	0,0340000	17,70	0,60		
Insumo	00004517	SINAPI	SARRAFO *2,5 X 7,5* CM EM PINUS, MISTA OU EQUIVALENTE DA REGIAO - BRUTA	Material	M	1,0930000	2,36	2,57		
Insumo	00006189	SINAPI	TABUA NAO APARELHADA *2,5 X 30* CM, EM MACARANDUBA, ANGELIM OU EQUIVALENTE DA REGIAO - BRUTA	Material	M	1,9430000	19,38	37,65		
				MO sem LS =>		13,99	LS =>	14,75	MO com LS =>	28,74
				Valor do BDI =>		17,36	Valor com BDI =>		99,39	

	Código	Banco	Descrição	Tipo	Und	Quant.	Valor Unit	Total		
Composição	90830	SINAPI	FECHADURA DE EMBUTIR COM CILINDRO, EXTERNA, COMPLETA, ACABAMENTO PADRÃO MÉDIO, INCLUSO EXECUÇÃO DE FURO - FORNFCIMENTO F INSTAIAÇÃO AF 12/2019	ESQV - ESQUADRIAS/FERRAGENS/VIDROS	UN	1,0000000	108,98	108,98		
Composição Auxiliar	88261	SINAPI	CARPINTEIRO DE ESQUADRIA COM ENCARGOS COMPLEMENTARES	SEDI - SERVIÇOS DIVERSOS	H	1,0020000	16,85	16,88		
Composição Auxiliar	88316	SINAPI	SERVENTE COM ENCARGOS COMPLEMENTARES	SEDI - SERVIÇOS DIVERSOS	H	0,5010000	13,75	6,88		
Insumo	00003081	SINAPI	FECHADURA ESPELHO PARA PORTA EXTERNA, EM ACO INOX (MAQUINA, TESTA E CONTRA-TESTA) E EM ZAMAC (MACANETA, LINGUETA E TRINCOS) COM ACABAMENTO CROMADO, MAQUINA DE 55 MM, INCLUINDO CHAVE TIPO CILINDRO	Material	CJ	1,0000000	85,22	85,22		
				MO sem LS =>		10,07	LS =>	10,63	MO com LS =>	20,70
				Valor do BDI =>		23,07	Valor com BDI =>		132,05	

	Código	Banco	Descrição	Tipo	Und	Quant.	Valor Unit	Total		
Composição	91170	SINAPI	FIXAÇÃO DE TUBOS HORIZONTAIS DE PVC, CPVC OU COBRE DIÂMETROS MENORES OU IGUAIS A 40 MM OU ELETROCALHAS ATÉ 150MM DE LARGURA, COM ABRAÇADEIRA METÁLICA RÍGIDA TIPO D 1/2", FIXADA EM PERFILADO EM LAJE. AF_05/2015	INHI - INSTALAÇÕES HIDROS SANITÁRIAS	M	1,0000000	2,45	2,45		
Composição Auxiliar	88248	SINAPI	AUXILIAR DE ENCANADOR OU BOMBEIRO HIDRÁULICO COM ENCARGOS COMPLEMENTARES	SEDI - SERVIÇOS DIVERSOS	H	0,0100000	13,51	0,13		
Composição Auxiliar	88267	SINAPI	ENCANADOR OU BOMBEIRO HIDRÁULICO COM ENCARGOS COMPLEMENTARES	SEDI - SERVIÇOS DIVERSOS	H	0,0690000	18,36	1,26		
Insumo	00000392	SINAPI	ABRACADEIRA EM ACO PARA AMARRACAO DE ELETRODUTOS, TIPO D, COM 1/2" E PARAFUSO DE FIXACAO	Material	UN	0,6500000	1,64	1,06		
				MO sem LS =>		0,61	LS =>	0,64	MO com LS =>	1,25
				Valor do BDI =>		0,51	Valor com BDI =>		2,96	

	Código	Banco	Descrição	Tipo	Und	Quant.	Valor Unit	Total
Composição	80	ORSE	Forma plana para fundações, em compensado resinado 12mm, 02 usos	Formas para Fundações	m²	1,0000000	89,78	89,78
Composição Auxiliar	10551	ORSE	Encargos Complementares - Carpinteiro	Provisórios	h	1,5000000	2,65	3,97
Composição Auxiliar	10549	ORSE	Encargos Complementares - Servente	Provisórios	h	1,5000000	2,72	4,08
Insumo	630	ORSE	Compensado resinado 12mm - Madeirit ou similar	Material	m²	0,5500000	39,81	21,89
Insumo	1569	ORSE	Madeira mista serrada (barrote) 6 x 6cm - 0,0036 m3/m (angelim, louro)	Material	m	0,5000000	8,14	4,07
Insumo	00043130	SINAPI	ARAME GALVANIZADO 12 BWG, D = 2,76 MM (0,048 KG/M) OU 14 BWG, D = 2,11 MM (0,026 KG/M)	Material	KG	0,1500000	15,85	2,37

RR ASSESSORIA E EMPREENDIMENTOS LTDA.-ME
 Ivanilza Aparecida Souza Martins
 Administradora
 RG Nº 0320251620063 - SSP/MA
 CPF Nº 019.071.083-78

Rua F, Qd. 18, nº 09, Jardim Turu - CEP: 65.110-000 - São José de Ribamar - MA

RR ASSESSORIA E EMPREENDIMENTOS LTDA.-ME
 Ricardo Manoel de Freitas Piqueiro
 Resp. Técnico - CREA Nº 1105341216
 Engº Civil

Proc. 1310001/2021
 FLS. 1158
 PEDREIRAS/MA

RR ASSESSORIA E EMPREENDIMENTOS LTDA
CNPJ: 37.382.431/0001-70

Insumo	00001213	SINAPI	CARPINTEIRO DE FORMAS	Mão de Obra	H	1,5000000	16,39	24,58		
Insumo	00002692	SINAPI	DESMOLDANTE PROTETOR PARA FORMAS DE MADEIRA, DE BASE	Material	L	0,0150000	5,93	0,08		
Insumo	00005067	SINAPI	OLEOSA EMULSIONADA EM AGUA PREGO DE ACO POLIDO COM CABECA 16 X 24 (2 1/4 X 12)	Material	KG	0,3000000	15,28	4,58		
Insumo	00004509	SINAPI	SARRAFO *2,5 X 10* CM EM PINUS, MISTA OU EQUIVALENTE DA REGIAO - BRUTA	Material	M	2,0000000	3,42	6,84		
Insumo	00006111	SINAPI	SERVEnte DE OBRAS	Mão de Obra	H	1,5000000	11,55	17,32		
				MO sem LS =>		20,39	LS =>	21,51	MO com LS =>	41,90

Valor do BDI => 19,00 Valor com BDI => 108,78

	Código	Banco	Descrição	Tipo	Und	Quant.	Valor Unit	Total		
Composição	85	ORSE	Forma plana para fundações, em compensado resinado 12mm, 03 usos	Formas para Fundações	m²	1,0000000	75,59	75,59		
Composição Auxiliar	10551	ORSE	Encargos Complementares - Carpinteiro	Provisórios	h	1,4000000	2,65	3,71		
Composição Auxiliar	10549	ORSE	Encargos Complementares - Servente	Provisórios	h	1,4000000	2,72	3,80		
Insumo	630	ORSE	Compensado resinado 12mm - Madeirit ou similar	Material	m²	0,3700000	39,81	14,72		
Insumo	1569	ORSE	Madeira mista serrada (barrote) 6 x 6cm - 0,0036 m3/m (angelim, louro)	Material	m	0,3300000	8,14	2,68		
Insumo	00043130	SINAPI	ARAME GALVANIZADO 12 BWG, D = 2,76 MM (0,048 KG/M) OU 14 BWG, D = 2,11 MM (0,026 KG/M)	Material	KG	0,1500000	15,85	2,37		
Insumo	00001213	SINAPI	CARPINTEIRO DE FORMAS	Mão de Obra	H	1,4000000	16,39	22,94		
Insumo	00002692	SINAPI	DESMOLDANTE PROTETOR PARA FORMAS DE MADEIRA, DE BASE	Material	L	0,0150000	5,93	0,08		
Insumo	00005067	SINAPI	OLEOSA EMULSIONADA EM AGUA PREGO DE ACO POLIDO COM CABECA 16 X 24 (2 1/4 X 12)	Material	KG	0,3000000	15,28	4,58		
Insumo	00004509	SINAPI	SARRAFO *2,5 X 10* CM EM PINUS, MISTA OU EQUIVALENTE DA REGIAO - BRUTA	Material	M	1,3300000	3,42	4,54		
Insumo	00006111	SINAPI	SERVEnte DE OBRAS	Mão de Obra	H	1,4000000	11,55	16,17		
				MO sem LS =>		19,03	LS =>	20,08	MO com LS =>	39,11

Valor do BDI => 16,00 Valor com BDI => 91,59

	Código	Banco	Descrição	Tipo	Und	Quant.	Valor Unit	Total
Composição	79	ORSE	Forma plana para fundações, em tábuas de pinho, 02 usos	Formas para Fundações	m²	1,0000000	100,45	100,45
Composição Auxiliar	10551	ORSE	Encargos Complementares - Carpinteiro	Provisórios	h	1,5000000	2,65	3,97
Composição Auxiliar	10549	ORSE	Encargos Complementares - Servente	Provisórios	h	1,5000000	2,72	4,08
Insumo	1569	ORSE	Madeira mista serrada (barrote) 6 x 6cm - 0,0036 m3/m (angelim, louro)	Material	m	1,0000000	8,14	8,14
Insumo	00001213	SINAPI	CARPINTEIRO DE FORMAS	Mão de Obra	H	1,5000000	16,39	24,58
Insumo	00002692	SINAPI	DESMOLDANTE PROTETOR PARA FORMAS DE MADEIRA, DE BASE OLEOSA EMULSIONADA EM AGUA	Material	L	0,0150000	5,93	0,08

RR ASSESSORIA E EMPREENDIMENTOS LTDA - ME
Ivanilza Aparecida Souza Martins
Administradora
RG Nº 0320251620063 - SSP/MA
CPF Nº 019.071.083-78

Rua F, Qd. 18, nº 09, Jardim Turu - CEP: 65.110-000 - São José de Ribamar - MA

RR ASSESSORIA E EMPREENDIMENTOS LTDA - ME
Ricardo Manoel de Freitas Figueiredo
Resp. Técnico - CREA Nº 1105341216
Engº Civil

PEDREIRAS/MA
Proc. 1310001/2022
FLS. 1159
Rub. 1159

RR ASSESSORIA E EMPREENDIMENTOS LTDA
CNPJ: 37.382.431/0001-70

Insumo	00005067	SINAPI	PREGO DE ACO POLIDO COM CABECA 16 X 24 (2 1/4 X 12)	Material	KG	0,3000000	15,28	4,58		
Insumo	00004509	SINAPI	SARRAFO *2,5 X 10* CM EM PINUS, MISTA OU EQUIVALENTE DA REGIAO - BRUTA	Material	M	0,6000000	3,42	2,05		
Insumo	00006111	SINAPI	SERVEANTE DE OBRAS	Mão de Obra	H	1,5000000	11,55	17,32		
Insumo	00006189	SINAPI	TABUA NAO APARELHADA *2,5 X 30* CM, EM MACARANDUBA, ANGELIM OU EQUIVALENTE DA REGIAO - BRUTA	Material	M	1,8400000	19,38	35,65		
				MO sem LS =>		20,39	LS =>	21,51	MO com LS =>	41,90
				Valor do BDI =>		21,26	Valor com BDI =>		121,71	

	Código	Banco	Descrição	Tipo	Und	Quant.	Valor Unit	Total		
Composição	88269	SINAPI	GESSEIRO COM ENCARGOS COMPLEMENTARES	SEDI - SERVIÇOS DIVERSOS	H	1,0000000	18,63	18,63		
Composição Auxiliar	95337	SINAPI	CURSO DE CAPACITAÇÃO PARA GESSEIRO (ENCARGOS COMPLEMENTARES) - HORISTA	SEDI - SERVIÇOS DIVERSOS	H	1,0000000	0,13	0,13		
Insumo	00037370	SINAPI	ALIMENTACAO - HORISTA (COLETADO CAIXA)	Outros	H	1,0000000	0,01	0,01		
Insumo	00043489	SINAPI	EPI - FAMILIA PEDREIRO - HORISTA (ENCARGOS COMPLEMENTARES - COLETADO CAIXA)	Equipamento	H	1,0000000	0,74	0,74		
Insumo	00037372	SINAPI	EXAMES - HORISTA (COLETADO CAIXA)	Outros	H	1,0000000	0,43	0,43		
Insumo	00043465	SINAPI	FERRAMENTAS - FAMILIA PEDREIRO - HORISTA (ENCARGOS COMPLEMENTARES - COLETADO CAIXA)	Equipamento	H	1,0000000	0,45	0,45		
Insumo	00012872	SINAPI	GESSEIRO	Mão de Obra	H	1,0000000	16,39	16,39		
Insumo	00037373	SINAPI	SEGURO - HORISTA (COLETADO CAIXA)	Taxas	H	1,0000000	0,01	0,01		
Insumo	00037371	SINAPI	TRANSPORTE - HORISTA (COLETADO CAIXA)	Serviços	H	1,0000000	0,47	0,47		
				MO sem LS =>		8,04	LS =>	8,48	MO com LS =>	16,52
				Valor do BDI =>		3,94	Valor com BDI =>		22,57	

	Código	Banco	Descrição	Tipo	Und	Quant.	Valor Unit	Total
Composição	90279	SINAPI	GRAUTE FGK=20 MPA; TRAÇO 1:0,04:1,6:1,9 (CIMENTO/ CAL/ AREIA GROSSA/ BRITA 0) - PREPARO MECÂNICO COM BETONEIRA 400 L. AF_07/2015	FUES - FUNDAÇÕES E ESTRUTURAS	m³	1,0000000	300,52	300,52
Composição Auxiliar	88831	SINAPI	BETONEIRA CAPACIDADE NOMINAL DE 400 L, CAPACIDADE DE MISTURA 280 L, MOTOR ELÉTRICO TRIFÁSICO POTÊNCIA DE 2 CV, SEM CARREGADOR - CHI DIURNO. AF_10/2014	CHOR - CUSTOS HORÁRIOS DE MÁQUINAS E EQUIPAMENTOS	CHI	1,9800000	0,25	0,49
Composição Auxiliar	88830	SINAPI	BETONEIRA CAPACIDADE NOMINAL DE 400 L, CAPACIDADE DE MISTURA 280 L, MOTOR ELÉTRICO TRIFÁSICO POTÊNCIA DE 2 CV, SEM CARREGADOR - CHP DIURNO. AF_10/2014	CHOR - CUSTOS HORÁRIOS DE MÁQUINAS E EQUIPAMENTOS	CHP	0,8800000	1,17	1,02
Composição Auxiliar	88377	SINAPI	OPERADOR DE BETONEIRA ESTACIONÁRIA/MISTURADOR COM ENCARGOS COMPLEMENTARES	SEDI - SERVIÇOS DIVERSOS	H	2,8600000	16,77	47,96
Insumo	00000367	SINAPI	AREIA GROSSA - POSTO JAZIDA/FORNECEDOR (RETIRADO NA JAZIDA, SEM TRANSPORTE)	Material	m³	0,5600000	48,95	27,41
Insumo	00001106	SINAPI	CAL HIDRATADA CH-I PARA ARGAMASSAS	Material	KG	12,8100000	0,66	8,45
Insumo	00001379	SINAPI	CIMENTO PORTLAND COMPOSTO CP II-32	Material	KG	355,8800000	0,51	181,49

RR ASSESSORIA E EMPREENDIMENTOS LTDA - ME
Ivanilza Aparecida Souza Martins
Administradora
RG Nº 0320251620063 - SSP/MA
CPF Nº 019.071.083-78

Rua F, Qd. 18, nº 09, Jardim Turu - CEP: 65.110-000 - São José de Ribamar - MA

RR ASSESSORIA E EMPREENDIMENTOS LTDA - ME
Ricardo Manoel de Freitas Figueiredo
Resp. Técnico - CREA Nº 1105341216
Engº Civil

Proc. 1810001/2021
FLS. 1260
Rub. PEDREIRAS/MA

RR ASSESSORIA E EMPREENDIMENTOS LTDA
CNPJ: 37.382.431/0001-70

Insuno	Código Banco	Descrição	Material	Und	Quant.	Valor Unit	Total	
	00004720 SINAPI	PEDRA BRITADA N. 0, OU PEDRISCO (4,8 A 9,5 MM) POSTO PEDREIRA/FORNECEDOR. SEM FRETE		m²	0,5600000	60,18	33,70	
			MO sem LS =>	21,37	LS =>	22,53	MO com LS =>	43,90
			Valor do BDI =>	63,62			Valor com BDI =>	364,14
Composição	Código Banco	Descrição	Tipo	Und	Quant.	Valor Unit	Total	
	89995 SINAPI	GRAUTEAMENTO DE CINTA SUPERIOR OU DE VERGA EM ALVENARIA ESTRUTURAL. AF_01/2015	FUES - FUNDAÇÕES E ESTRUTURAS	m³	1,0000000	567,55	567,55	
Composição Auxiliar	90279 SINAPI	GRAUTE FGK=20 MPA; TRAÇO 1:0,04:1,6:1,9 (CIMENTO/ CAL/ AREIA GROSSA/ BRITA 0) - PREPARO MECÂNICO COM BETONEIRA 400 L. AF_02/2015	FUES - FUNDAÇÕES E ESTRUTURAS	m³	1,2030000	300,52	361,52	
Composição Auxiliar	88309 SINAPI	PEDREIRO COM ENCARGOS COMPLEMENTARES	SEDI - SERVIÇOS DIVERSOS	H	7,2383000	18,74	135,64	
Composição Auxiliar	88316 SINAPI	SERVEnte COM ENCARGOS COMPLEMENTARES	SEDI - SERVIÇOS DIVERSOS	H	5,1197000	13,75	70,39	
			MO sem LS =>	113,49	LS =>	119,69	MO com LS =>	233,18
			Valor do BDI =>	120,15			Valor com BDI =>	687,70
Composição	Código Banco	Descrição	Tipo	Und	Quant.	Valor Unit	Total	
	89993 SINAPI	GRAUTEAMENTO VERTICAL EM ALVENARIA ESTRUTURAL. AF_01/2015	FUES - FUNDAÇÕES E ESTRUTURAS	m³	1,0000000	592,08	592,08	
Composição Auxiliar	90279 SINAPI	GRAUTE FGK=20 MPA; TRAÇO 1:0,04:1,6:1,9 (CIMENTO/ CAL/ AREIA GROSSA/ BRITA 0) - PREPARO MECÂNICO COM BETONEIRA 400 L. AF_02/2015	FUES - FUNDAÇÕES E ESTRUTURAS	m³	1,2030000	300,52	361,52	
Composição Auxiliar	88309 SINAPI	PEDREIRO COM ENCARGOS COMPLEMENTARES	SEDI - SERVIÇOS DIVERSOS	H	8,0998000	18,74	151,79	
Composição Auxiliar	88316 SINAPI	SERVEnte COM ENCARGOS COMPLEMENTARES	SEDI - SERVIÇOS DIVERSOS	H	5,7292000	13,75	78,77	
			MO sem LS =>	123,93	LS =>	130,71	MO com LS =>	254,64
			Valor do BDI =>	125,34			Valor com BDI =>	717,42
Composição	Código Banco	Descrição	Tipo	Und	Quant.	Valor Unit	Total	
	93282 SINAPI	GUINCHO ELÉTRICO DE COLUNA, CAPACIDADE 400 KG, COM MOTO FREIO, MOTOR TRIFÁSICO DE 1,25 CV - CHI DIURNO. AF_03/2016	CHOR - CUSTOS HORÁRIOS DE MÁQUINAS E EQUIPAMENTOS	CHI	1,0000000	15,87	15,87	
Composição Auxiliar	93277 SINAPI	GUINCHO ELÉTRICO DE COLUNA, CAPACIDADE 400 KG, COM MOTO FREIO, MOTOR TRIFÁSICO DE 1,25 CV - DEPRECIÇÃO. AF_03/2016	CHOR - CUSTOS HORÁRIOS DE MÁQUINAS E EQUIPAMENTOS	H	1,0000000	0,24	0,24	
Composição Auxiliar	93278 SINAPI	GUINCHO ELÉTRICO DE COLUNA, CAPACIDADE 400 KG, COM MOTO FREIO, MOTOR TRIFÁSICO DE 1,25 CV - JUROS. AF_03/2016	CHOR - CUSTOS HORÁRIOS DE MÁQUINAS E EQUIPAMENTOS	H	1,0000000	0,02	0,02	
Composição Auxiliar	88295 SINAPI	OPERADOR DE GUINCHO COM ENCARGOS COMPLEMENTARES	SEDI - SERVIÇOS DIVERSOS	H	1,0000000	15,61	15,61	
			MO sem LS =>	6,91	LS =>	7,28	MO com LS =>	14,19
			Valor do BDI =>	3,35			Valor com BDI =>	19,22
Composição	Código Banco	Descrição	Tipo	Und	Quant.	Valor Unit	Total	
	93281 SINAPI	GUINCHO ELÉTRICO DE COLUNA, CAPACIDADE 400 KG, COM MOTO FREIO, MOTOR TRIFÁSICO DE 1,25 CV - CHP DIURNO. AF_03/2016	CHOR - CUSTOS HORÁRIOS DE MÁQUINAS E EQUIPAMENTOS	CHP	1,0000000	16,52	16,52	

RR ASSESSORIA E EMPREENDIMENTOS LTDA - ME
Ivanilza Aparecida Souza Martins
Administradora
RG Nº 0320251620063 - SSP/MA
CPF Nº 019.071.083-78

Rua F, Qd. 18, nº 09, Jardim Turu - CEP: 65.110-000 - São José de Ribamar - MA

RR ASSESSORIA E EMPREENDIMENTOS LTDA - ME
Ricardo Manoel de Freitas Figueiredo
Resp. Técnico - CREA Nº 1105341216
Engº Civil

PEDREIRAS/MA
Proc. 1310001202
FLS. 1161
Rub. C

RR ASSESSORIA E EMPREENDIMENTOS LTDA
CNPJ: 37.382.431/0001-70

Composição Auxiliar	93277 SINAPI	GUINCHO ELÉTRICO DE COLUNA, CAPACIDADE 400 KG, COM MOTO FREIO, MOTOR TRIFÁSICO DE 1,25 CV - DEPRECIÇÃO. AF_03/2016	CHOR - CUSTOS HORÁRIOS DE MÁQUINAS E EQUIPAMENTOS	H	1,0000000	0,24	0,24	
Composição Auxiliar	93278 SINAPI	GUINCHO ELÉTRICO DE COLUNA, CAPACIDADE 400 KG, COM MOTO FREIO, MOTOR TRIFÁSICO DE 1,25 CV - JUROS. AF_03/2016	CHOR - CUSTOS HORÁRIOS DE MÁQUINAS E EQUIPAMENTOS	H	1,0000000	0,02	0,02	
Composição Auxiliar	93280 SINAPI	GUINCHO ELÉTRICO DE COLUNA, CAPACIDADE 400 KG, COM MOTO FREIO, MOTOR TRIFÁSICO DE 1,25 CV - MATERIAIS NA OPERAÇÃO. AF_03/2016	CHOR - CUSTOS HORÁRIOS DE MÁQUINAS E EQUIPAMENTOS	H	1,0000000	0,43	0,43	
Composição Auxiliar	93279 SINAPI	GUINCHO ELÉTRICO DE COLUNA, CAPACIDADE 400 KG, COM MOTO FREIO, MOTOR TRIFÁSICO DE 1,25 CV - MANUTENÇÃO. AF_03/2016	CHOR - CUSTOS HORÁRIOS DE MÁQUINAS E EQUIPAMENTOS	H	1,0000000	0,22	0,22	
Composição Auxiliar	88295 SINAPI	OPERADOR DE GUINCHO COM ENCARGOS COMPLEMENTARES	SEDI - SERVIÇOS DIVERSOS	H	1,0000000	15,61	15,61	
				MO sem LS =>	6,91	LS =>	7,28 MO com LS =>	14,19
				Valor do BDI =>	3,49	Valor com BDI =>		20,01

	Código Banco	Descrição	Tipo	Und	Quant.	Valor Unit	Total	
Composição	93277 SINAPI	GUINCHO ELÉTRICO DE COLUNA, CAPACIDADE 400 KG, COM MOTO FREIO, MOTOR TRIFÁSICO DE 1,25 CV - DEPRECIÇÃO. AF_03/2016	CHOR - CUSTOS HORÁRIOS DE MÁQUINAS E EQUIPAMENTOS	H	1,0000000	0,24	0,24	
Insumo	00036487 SINAPI	GUINCHO ELETRICO DE COLUNA, CAPACIDADE 400 KG, COM MOTO FREIO, MOTOR TRIFASICO DE 1.25 CV	Equipamento	UN	0,0000640	3.771,58	0,24	
				MO sem LS =>	0,00	LS =>	0,00 MO com LS =>	0,00
				Valor do BDI =>	0,05	Valor com BDI =>		0,29

	Código Banco	Descrição	Tipo	Und	Quant.	Valor Unit	Total	
Composição	93278 SINAPI	GUINCHO ELÉTRICO DE COLUNA, CAPACIDADE 400 KG, COM MOTO FREIO, MOTOR TRIFÁSICO DE 1,25 CV - JUROS. AF_03/2016	CHOR - CUSTOS HORÁRIOS DE MÁQUINAS E EQUIPAMENTOS	H	1,0000000	0,02	0,02	
Insumo	00036487 SINAPI	GUINCHO ELETRICO DE COLUNA, CAPACIDADE 400 KG, COM MOTO FREIO, MOTOR TRIFASICO DE 1.25 CV	Equipamento	UN	0,0000076	3.771,58	0,02	
				MO sem LS =>	0,00	LS =>	0,00 MO com LS =>	0,00
				Valor do BDI =>	0,00	Valor com BDI =>		0,02

	Código Banco	Descrição	Tipo	Und	Quant.	Valor Unit	Total	
Composição	93279 SINAPI	GUINCHO ELÉTRICO DE COLUNA, CAPACIDADE 400 KG, COM MOTO FREIO, MOTOR TRIFÁSICO DE 1,25 CV - MANUTENÇÃO. AF_03/2016	CHOR - CUSTOS HORÁRIOS DE MÁQUINAS E EQUIPAMENTOS	H	1,0000000	0,22	0,22	
Insumo	00036487 SINAPI	GUINCHO ELETRICO DE COLUNA, CAPACIDADE 400 KG, COM MOTO FREIO, MOTOR TRIFASICO DE 1.25 CV	Equipamento	UN	0,0000600	3.771,58	0,22	
				MO sem LS =>	0,00	LS =>	0,00 MO com LS =>	0,00
				Valor do BDI =>	0,04	Valor com BDI =>		0,26

	Código Banco	Descrição	Tipo	Und	Quant.	Valor Unit	Total	
Composição	93280 SINAPI	GUINCHO ELÉTRICO DE COLUNA, CAPACIDADE 400 KG, COM MOTO FREIO, MOTOR TRIFÁSICO DE 1,25 CV - MATERIAIS NA OPERAÇÃO. AF_03/2016	CHOR - CUSTOS HORÁRIOS DE MÁQUINAS E EQUIPAMENTOS	H	1,0000000	0,43	0,43	
Insumo	00002705 SINAPI	ENERGIA ELETRICA ATE 2000 KWH INDUSTRIAL, SEM DEMANDA	Material	KW/H	0,7800000	0,56	0,43	
				MO sem LS =>	0,00	LS =>	0,00 MO com LS =>	0,00

RR ASSESSORIA E EMPREENDIMENTOS LTDA - ME
Ivanilza Aparecida Souza Martins
Administradora
RG Nº 0320251620063 - SSP/MA
CPF Nº 019.071.083-78

Rua F, Qd. 18, nº 09, Jardim Turu - CEP: 65.110-000 - São José de Ribamar - MA

RR ASSESSORIA E EMPREENDIMENTOS LTDA - ME
Ricardo Manoel de Freitas Figueiredo
Resp. Técnico - CREA Nº 1105341216
Engº Civil

PEDREIRAS/MA
Proc. B1000/2021
FLS. 1162
Rub. 7

RR ASSESSORIA E EMPREENDIMENTOS LTDA
CNPJ: 37.382.431/0001-70

Valor do BDI => 0,09

Valor com BDI => 0,52

	Código	Banco	Descrição	Tipo	Und	Quant.	Valor Unit	Total		
Composição	93288	SINAPI	GUINDASTE HIDRÁULICO AUTOPROPELIDO, COM LANÇA TELESCÓPICA 40 M, CAPACIDADE MÁXIMA 60 T, POTÊNCIA 260 KW - CHI DIURNO. AF 03/2016	CHOR - CUSTOS HORÁRIOS DE MÁQUINAS E EQUIPAMENTOS	CHI	1,0000000	111,04	111,04		
Composição Auxiliar	93296	SINAPI	GUINDASTE HIDRÁULICO AUTOPROPELIDO, COM LANÇA TELESCÓPICA 40 M, CAPACIDADE MÁXIMA 60 T, POTÊNCIA 260 KW - IMPOSTOS E SFQUIROS AF 03/2016	CHOR - CUSTOS HORÁRIOS DE MÁQUINAS E EQUIPAMENTOS	H	1,0000000	4,47	4,47		
Composição Auxiliar	93284	SINAPI	GUINDASTE HIDRÁULICO AUTOPROPELIDO, COM LANÇA TELESCÓPICA 40 M, CAPACIDADE MÁXIMA 60 T, POTÊNCIA 260 KW - JUROS. AF_03/2016	CHOR - CUSTOS HORÁRIOS DE MÁQUINAS E EQUIPAMENTOS	H	1,0000000	12,15	12,15		
Composição Auxiliar	93283	SINAPI	GUINDASTE HIDRÁULICO AUTOPROPELIDO, COM LANÇA TELESCÓPICA 40 M, CAPACIDADE MÁXIMA 60 T, POTÊNCIA 260 KW - DEPRECIÇÃO. AF 03/2016	CHOR - CUSTOS HORÁRIOS DE MÁQUINAS E EQUIPAMENTOS	H	1,0000000	63,95	63,95		
Composição Auxiliar	88296	SINAPI	OPERADOR DE GUINDASTE COM ENCARGOS COMPLEMENTARES	SEDI - SERVIÇOS DIVERSOS	H	1,0000000	30,47	30,47		
				MO sem LS =>		14,14	LS =>	14,91	MO com LS =>	29,05

Valor do BDI => 23,50

Valor com BDI => 134,54

	Código	Banco	Descrição	Tipo	Und	Quant.	Valor Unit	Total		
Composição	93287	SINAPI	GUINDASTE HIDRÁULICO AUTOPROPELIDO, COM LANÇA TELESCÓPICA 40 M, CAPACIDADE MÁXIMA 60 T, POTÊNCIA 260 KW - CHP DIURNO. AF 03/2016	CHOR - CUSTOS HORÁRIOS DE MÁQUINAS E EQUIPAMENTOS	CHP	1,0000000	337,60	337,60		
Composição Auxiliar	93283	SINAPI	GUINDASTE HIDRÁULICO AUTOPROPELIDO, COM LANÇA TELESCÓPICA 40 M, CAPACIDADE MÁXIMA 60 T, POTÊNCIA 260 KW - DEPRECIÇÃO. AF 03/2016	CHOR - CUSTOS HORÁRIOS DE MÁQUINAS E EQUIPAMENTOS	H	1,0000000	63,95	63,95		
Composição Auxiliar	93284	SINAPI	GUINDASTE HIDRÁULICO AUTOPROPELIDO, COM LANÇA TELESCÓPICA 40 M, CAPACIDADE MÁXIMA 60 T, POTÊNCIA 260 KW - JUROS. AF_03/2016	CHOR - CUSTOS HORÁRIOS DE MÁQUINAS E EQUIPAMENTOS	H	1,0000000	12,15	12,15		
Composição Auxiliar	93285	SINAPI	GUINDASTE HIDRÁULICO AUTOPROPELIDO, COM LANÇA TELESCÓPICA 40 M, CAPACIDADE MÁXIMA 60 T, POTÊNCIA 260 KW - MANUTENÇÃO. AF 03/2016	CHOR - CUSTOS HORÁRIOS DE MÁQUINAS E EQUIPAMENTOS	H	1,0000000	102,80	102,80		
Composição Auxiliar	93286	SINAPI	GUINDASTE HIDRÁULICO AUTOPROPELIDO, COM LANÇA TELESCÓPICA 40 M, CAPACIDADE MÁXIMA 60 T, POTÊNCIA 260 KW - MATERIAIS NA OPRFRAÇÃO AF 03/2016	CHOR - CUSTOS HORÁRIOS DE MÁQUINAS E EQUIPAMENTOS	H	1,0000000	123,76	123,76		
Composição Auxiliar	93296	SINAPI	GUINDASTE HIDRÁULICO AUTOPROPELIDO, COM LANÇA TELESCÓPICA 40 M, CAPACIDADE MÁXIMA 60 T, POTÊNCIA 260 KW - IMPOSTOS E SFQUIROS AF 03/2016	CHOR - CUSTOS HORÁRIOS DE MÁQUINAS E EQUIPAMENTOS	H	1,0000000	4,47	4,47		
Composição Auxiliar	88296	SINAPI	OPERADOR DE GUINDASTE COM ENCARGOS COMPLEMENTARES	SEDI - SERVIÇOS DIVERSOS	H	1,0000000	30,47	30,47		
				MO sem LS =>		14,14	LS =>	14,91	MO com LS =>	29,05

Valor do BDI => 71,46

Valor com BDI => 409,06

	Código	Banco	Descrição	Tipo	Und	Quant.	Valor Unit	Total
Composição	93283	SINAPI	GUINDASTE HIDRÁULICO AUTOPROPELIDO, COM LANÇA TELESCÓPICA 40 M, CAPACIDADE MÁXIMA 60 T, POTÊNCIA 260 KW - DEPRECIÇÃO. AF 03/2016	CHOR - CUSTOS HORÁRIOS DE MÁQUINAS E EQUIPAMENTOS	H	1,0000000	63,95	63,95
Insumo	00025954	SINAPI	GUINDASTE HIDRAULICO AUTOPROPELIDO, COM LANÇA TELESCOPICA 40 M, CAPACIDADE MAXIMA 60 T, POTENCIA 260 KW, TRACAO 6 X 6	Equipamento	UN	0,0000400	1.598.772,39	63,95

MO sem LS => 0,00

LS =>

0,00

MO com LS => 0,00

RR ASSESSORIA E EMPREENDIMENTOS LTDA - ME
Ivanilza Aparecida Souza Martins
Administradora
RG Nº 0320251620063 - SSP/MA
CPF Nº 019.071.083-78

Rua F, Qd. 18, nº 09, Jardim Turu - CEP: 65.110-000 - São José de Ribamar - MA

RR ASSESSORIA E EMPREENDIMENTOS LTDA - ME
Ricardo Manuel de Freitas Figueiredo
Resp. Técnico - CREA Nº 1105341216
Engº Civil

Proc. 1310001/2021
FLS. 1263
Rub. PEDREIRAS/MA

RR ASSESSORIA E EMPREENDIMENTOS LTDA
CNPJ: 37.382.431/0001-70

Valor do BDI => 13,53 Valor com BDI => 77,48

	Código	Banco	Descrição	Tipo	Und	Quant.	Valor Unit	Total
Composição	93296	SINAPI	GUINDASTE HIDRÁULICO AUTOPROPELIDO, COM LANÇA TELESCÓPICA 40 M, CAPACIDADE MÁXIMA 60 T, POTÊNCIA 260 KW - IMPOSTOS E SEGUROS AF 03/2016	CHOR - CUSTOS HORÁRIOS DE MÁQUINAS E EQUIPAMENTOS	H	1,0000000	4,47	4,47
Insumo	00025954	SINAPI	GUINDASTE HIDRÁULICO AUTOPROPELIDO, COM LANÇA TELESCÓPICA 40 M, CAPACIDADE MAXIMA 60 T, POTENCIA 260 KW, TRACAO 6 X 6	Equipamento	UN	0,0000028	1.598.772,39	4,47

MO sem LS => 0,00 LS => 0,00 MO com LS => 0,00

Valor do BDI => 0,94 Valor com BDI => 5,41

	Código	Banco	Descrição	Tipo	Und	Quant.	Valor Unit	Total
Composição	93284	SINAPI	GUINDASTE HIDRÁULICO AUTOPROPELIDO, COM LANÇA TELESCÓPICA 40 M, CAPACIDADE MÁXIMA 60 T, POTÊNCIA 260 KW - JUROS. AF_03/2016	CHOR - CUSTOS HORÁRIOS DE MÁQUINAS E EQUIPAMENTOS	H	1,0000000	12,15	12,15
Insumo	00025954	SINAPI	GUINDASTE HIDRAULICO AUTOPROPELIDO, COM LANÇA TELESCOPICA 40 M, CAPACIDADE MAXIMA 60 T, POTENCIA 260 KW, TRACAO 6 X 6	Equipamento	UN	0,0000076	1.598.772,39	12,15

MO sem LS => 0,00 LS => 0,00 MO com LS => 0,00

Valor do BDI => 2,57 Valor com BDI => 14,72

	Código	Banco	Descrição	Tipo	Und	Quant.	Valor Unit	Total
Composição	93285	SINAPI	GUINDASTE HIDRÁULICO AUTOPROPELIDO, COM LANÇA TELESCÓPICA 40 M, CAPACIDADE MÁXIMA 60 T, POTÊNCIA 260 KW - MANUTENÇÃO. AF 03/2016	CHOR - CUSTOS HORÁRIOS DE MÁQUINAS E EQUIPAMENTOS	H	1,0000000	102,80	102,80
Insumo	00025954	SINAPI	GUINDASTE HIDRAULICO AUTOPROPELIDO, COM LANÇA TELESCOPICA 40 M, CAPACIDADE MAXIMA 60 T, POTENCIA 260 KW, TRACAO 6 X 6	Equipamento	UN	0,0000643	1.598.772,39	102,80

MO sem LS => 0,00 LS => 0,00 MO com LS => 0,00

Valor do BDI => 21,76 Valor com BDI => 124,56

	Código	Banco	Descrição	Tipo	Und	Quant.	Valor Unit	Total
Composição	93286	SINAPI	GUINDASTE HIDRÁULICO AUTOPROPELIDO, COM LANÇA TELESCÓPICA 40 M, CAPACIDADE MÁXIMA 60 T, POTÊNCIA 260 KW - MATERIAIS NA OPERAÇÃO AF 03/2016	CHOR - CUSTOS HORÁRIOS DE MÁQUINAS E EQUIPAMENTOS	H	1,0000000	123,76	123,76
Insumo	00002705	SINAPI	ENERGIA ELETRICA ATE 2000 KWH INDUSTRIAL, SEM DEMANDA	Material	KW/H	221,0000000	0,56	123,76

MO sem LS => 0,00 LS => 0,00 MO com LS => 0,00

Valor do BDI => 26,19 Valor com BDI => 149,95

	Código	Banco	Descrição	Tipo	Und	Quant.	Valor Unit	Total
Composição	88270	SINAPI	IMPERMEABILIZADOR COM ENCARGOS COMPLEMENTARES	SEDI - SERVIÇOS DIVERSOS	H	1,0000000	20,68	20,68
Composição Auxiliar	95338	SINAPI	CURSO DE CAPACITAÇÃO PARA IMPERMEABILIZADOR (ENCARGOS COMPLEMENTARES) - HORISTA	SEDI - SERVIÇOS DIVERSOS	H	1,0000000	0,27	0,27
Insumo	00037370	SINAPI	ALIMENTACAO - HORISTA (COLETADO CAIXA)	Outros	H	1,0000000	0,01	0,01
Insumo	00043489	SINAPI	EPI - FAMILIA PEDREIRO - HORISTA (ENCARGOS COMPLEMENTARES - COLETADO CAIXA)	Equipamento	H	1,0000000	0,74	0,74
Insumo	00037372	SINAPI	EXAMES - HORISTA (COLETADO CAIXA)	Outros	H	1,0000000	0,43	0,43

RR ASSESSORIA E EMPREENDIMENTOS LTDA - ME
Ivanilza Aparecida Souza Martins
Administradora
RG N° 0320251620083 - SSP/MA
CPF N° 019.071.083-78

Rua F, Qd. 18, nº 09, Jardim Turu - CEP: 65.110-000 - São José de Ribamar - MA

RR ASSESSORIA E EMPREENDIMENTOS LTDA - ME
Ricardo Manuel de Freitas Figueiredo
Resp. Técnico - CREA N° 1105341216
Eng° Civil

Proc. 131000012021
FLS. 1164
Rub. 02
PEDREIRAS/MA

RR ASSESSORIA E EMPREENDIMENTOS LTDA
CNPJ: 37.382.431/0001-70

Insumo	00043465 SINAPI	FERRAMENTAS - FAMILIA PEDREIRO - HORISTA (ENCARGOS COMPLEMENTARES - COLETADO CAIXA)	Equipamento	H	1,0000000	0,45	0,45	
Insumo	00012873 SINAPI	IMPERMEABILIZADOR	Mão de Obra	H	1,0000000	18,30	18,30	
Insumo	00037373 SINAPI	SEGURO - HORISTA (COLETADO CAIXA)	Taxas	H	1,0000000	0,01	0,01	
Insumo	00037371 SINAPI	TRANSPORTE - HORISTA (COLETADO CAIXA)	Serviços	H	1,0000000	0,47	0,47	
			MO sem LS =>		9,04	LS =>	9,53 MO com LS =>	18,57
			Valor do BDI =>		4,37	Valor com BDI =>	25,05	

	Código Banco	Descrição	Tipo	Und	Quant.	Valor Unit	Total	
Composição	92258 SINAPI	INSTALAÇÃO DE TESOURA (INTEIRA OU MEIA), EM AÇO, PARA VÃOS MAIORES OU IGUAIS A 10,0 M E MENORES QUE 12,0 M, INCLUSO ICAMFNTO AF 07/2019	COBE - COBERTURA	UN	1,0000000	245,30	245,30	
Composição Auxiliar	93287 SINAPI	GUINDASTE HIDRÁULICO AUTOPROPELIDO, COM LANÇA TELESCÓPICA 40 M, CAPACIDADE MÁXIMA 60 T, POTÊNCIA 260 KW - CHP DIURNO. AF 03/2016	CHOR - CUSTOS HORÁRIOS DE MÁQUINAS E EQUIPAMENTOS	CHP	0,1133000	337,60	38,25	
Composição Auxiliar	93288 SINAPI	GUINDASTE HIDRÁULICO AUTOPROPELIDO, COM LANÇA TELESCÓPICA 40 M, CAPACIDADE MÁXIMA 60 T, POTÊNCIA 260 KW - CHI DIURNO. AF 03/2016	CHOR - CUSTOS HORÁRIOS DE MÁQUINAS E EQUIPAMENTOS	CHI	0,1570000	111,04	17,43	
Composição Auxiliar	88278 SINAPI	MONTADOR DE ESTRUTURA METÁLICA COM ENCARGOS COMPLEMENTARES	SEDI - SERVIÇOS DIVERSOS	H	7,9400000	17,28	137,20	
Composição Auxiliar	88316 SINAPI	SERVEANTE COM ENCARGOS COMPLEMENTARES	SEDI - SERVIÇOS DIVERSOS	H	2,6430000	13,75	36,34	
Insumo	00011964 SINAPI	PARAFUSO DE AÇO TIPO CHUMBADOR PARABOLT, DIAMETRO 3/8", COMPRIMENTO 75 MM	Material	UN	12,0000000	1,34	16,08	
			MO sem LS =>		80,18	LS =>	84,56 MO com LS =>	164,74
			Valor do BDI =>		51,93	Valor com BDI =>	297,23	

	Código Banco	Descrição	Tipo	Und	Quant.	Valor Unit	Total	
Composição	91952 SINAPI	INTERRUPTOR SIMPLES (1 MÓDULO), 10A/250V, SEM SUPORTE E SEM PLACA - FORNECIMENTO E INSTALAÇÃO. AF_12/2015	INEL - INSTALAÇÃO ELÉTRICA/ELETRIFICAÇÃO E II IIMINACÃO FXTFRNA	UN	1,0000000	13,22	13,22	
Composição Auxiliar	88247 SINAPI	AUXILIAR DE ELETRICISTA COM ENCARGOS COMPLEMENTARES	SEDI - SERVIÇOS DIVERSOS	H	0,2250000	13,93	3,13	
Composição Auxiliar	88264 SINAPI	ELETRICISTA COM ENCARGOS COMPLEMENTARES	SEDI - SERVIÇOS DIVERSOS	H	0,2250000	18,94	4,26	
Insumo	00038112 SINAPI	INTERRUPTOR SIMPLES 10A, 250V (APENAS MODULO)	Material	UN	1,0000000	5,83	5,83	
			MO sem LS =>		3,13	LS =>	3,30 MO com LS =>	6,43
			Valor do BDI =>		2,79	Valor com BDI =>	16,01	

	Código Banco	Descrição	Tipo	Und	Quant.	Valor Unit	Total
Composição	88441 SINAPI	JARDINEIRO COM ENCARGOS COMPLEMENTARES	SEDI - SERVIÇOS DIVERSOS	H	1,0000000	18,01	18,01
Composição Auxiliar	95390 SINAPI	CURSO DE CAPACITAÇÃO PARA JARDINEIRO (ENCARGOS COMPLEMENTARES) - HORISTA	SEDI - SERVIÇOS DIVERSOS	H	1,0000000	0,05	0,05
Insumo	00037370 SINAPI	ALIMENTACAO - HORISTA (COLETADO CAIXA)	Outros	H	1,0000000	0,01	0,01
Insumo	00043489 SINAPI	EPI - FAMILIA PEDREIRO - HORISTA (ENCARGOS COMPLEMENTARES - COLETADO CAIXA)	Equipamento	H	1,0000000	0,74	0,74

RR ASSESSORIA E EMPREENDIMENTOS LTDA - ME
Ivanilza Aparecida Souza Martins
Administradora
RG Nº 0320251620063 - SSP/MA
CPF Nº 019.071.083-78

Rua F, Qd. 18, nº 09, Jardim Turu - CEP: 65.110-000 - São José de Ribamar - MA

RR ASSESSORIA E EMPREENDIMENTOS LTDA - ME
Ricardo Manoel de Freitas Figueiredo
Resp. Técnico - CREA Nº 1105341216
Engº Civil

PEDREIRAS/MA
Proc: 1310001/2021
FLS. 1265
Rub. 02

RR ASSESSORIA E EMPREENDIMENTOS LTDA
CNPJ: 37.382.431/0001-70

Insumo	00037372 SINAPI	EXAMES - HORISTA (COLETADO CAIXA)	Outros	H	1,0000000	0,43	0,43
Insumo	00043465 SINAPI	FERRAMENTAS - FAMÍLIA PEDREIRO - HORISTA (ENCARGOS COMPLEMENTARES - COLETADO CAIXA)	Equipamento	H	1,0000000	0,45	0,45
Insumo	00025964 SINAPI	JARDINEIRO	Mão de Obra	H	1,0000000	15,85	15,85
Insumo	00037373 SINAPI	SEGURO - HORISTA (COLETADO CAIXA)	Taxas	H	1,0000000	0,01	0,01
Insumo	00037371 SINAPI	TRANSPORTE - HORISTA (COLETADO CAIXA)	Serviços	H	1,0000000	0,47	0,47

MO sem LS => 7,74 LS => 8,16 MO com LS => 15,90

Valor do BDI => 3,81 Valor com BDI => 21,82

	Código Banco	Descrição	Tipo	Und	Quant.	Valor Unit	Total
Composição	92874 SINAPI	LANÇAMENTO COM USO DE BOMBA, ADENSAMENTO E ACABAMENTO DE CONCRETO EM ESTRUTURAS. AF_12/2015	FUES - FUNDAÇÕES E ESTRUTURAS	m³	1,0000000	23,91	23,91
Composição Auxiliar	90587 SINAPI	VIBRADOR DE IMERSÃO, DIÂMETRO DE PONTEIRA 45MM, MOTOR ELÉTRICO TRIFÁSICO POTÊNCIA DE 2 CV - CHI DIURNO. AF_06/2015	CHOR - CUSTOS HORÁRIOS DE MÁQUINAS E EQUIPAMENTOS	CHI	0,1310000	0,30	0,03
Composição Auxiliar	90586 SINAPI	VIBRADOR DE IMERSÃO, DIÂMETRO DE PONTEIRA 45MM, MOTOR ELÉTRICO TRIFÁSICO POTÊNCIA DE 2 CV - CHP DIURNO. AF_06/2015	CHOR - CUSTOS HORÁRIOS DE MÁQUINAS E EQUIPAMENTOS	CHP	0,0680000	1,21	0,08
Composição Auxiliar	88309 SINAPI	PEDREIRO COM ENCARGOS COMPLEMENTARES	SEDI - SERVIÇOS DIVERSOS	H	0,1990000	18,74	3,72
Composição Auxiliar	88262 SINAPI	CARPINTEIRO DE FORMAS COM ENCARGOS COMPLEMENTARES	SEDI - SERVIÇOS DIVERSOS	H	0,1990000	18,56	3,69
Composição Auxiliar	88316 SINAPI	SERVENTE COM ENCARGOS COMPLEMENTARES	SEDI - SERVIÇOS DIVERSOS	H	1,1920000	13,75	16,39

MO sem LS => 10,00 LS => 10,55 MO com LS => 20,55

Valor do BDI => 5,06 Valor com BDI => 28,97

	Código Banco	Descrição	Tipo	Und	Quant.	Valor Unit	Total
Composição	7692 ORSE	Lançamento de concreto simples fabricado na obra, inclusive adensamento e acabamento em peças da superestrutura	Concreto Simples	m³	1,0000000	40,21	40,21
Composição Auxiliar	10549 ORSE	Encargos Complementares - Servente	Provisórios	h	1,6200000	2,72	4,40
Composição Auxiliar	10550 ORSE	Encargos Complementares - Pedreiro	Provisórios	h	0,3600000	2,62	0,94
Composição Auxiliar	10551 ORSE	Encargos Complementares - Carpinteiro	Provisórios	h	0,3600000	2,65	0,95
Composição Auxiliar	10555 ORSE	Encargos Complementares - Armador	Provisórios	h	0,1800000	2,60	0,46
Insumo	00000378 SINAPI	ARMADOR	Mão de Obra	H	0,1800000	16,39	2,95
Insumo	00001213 SINAPI	CARPINTEIRO DE FORMAS	Mão de Obra	H	0,3600000	16,39	5,90
Insumo	00004750 SINAPI	PEDREIRO	Mão de Obra	H	0,3600000	16,39	5,90
Insumo	00006111 SINAPI	SERVENTE DE OBRAS	Mão de Obra	H	1,6200000	11,55	18,71

MO sem LS => 16,28 LS => 17,18 MO com LS => 33,46

RR ASSESSORIA E EMPREENDIMENTOS LTDA - ME
Ivanilza Aparecida Souza Martins
Administradora
RG Nº 0320251620063 - SSP/MA
CPF Nº 019.071.083-78

Rua F, Qd. 18, nº 09, Jardim Turu - CEP: 65.110-000 - São José de Ribamar - MA

RR ASSESSORIA E EMPREENDIMENTOS LTDA - ME
Ronaldo Manoel de Freitas Figueiredo
Resp. Técnico - CREA Nº 1106341216
Engº Civil

Proc. 131000/202-7
FLS. 1266-7
Rub. PEDREIRAS/MA

RR ASSESSORIA E EMPREENDIMENTOS LTDA
CNPJ: 37.382.431/0001-70

					Valor do BDI =>	8,51	Valor com BDI =>		48,72	
	Código	Banco	Descrição	Tipo	Und	Quant.	Valor Unit	Total		
Composição	88274	SINAPI	MARMORISTA/GRANITEIRO COM ENCARGOS COMPLEMENTARES	SEDI - SERVIÇOS DIVERSOS	H	1,0000000	21,39	21,39		
Composição Auxiliar	95341	SINAPI	CURSO DE CAPACITAÇÃO PARA MARMORISTA/GRANITEIRO (ENCARGOS COMPLEMENTARES) - HORISTA	SEDI - SERVIÇOS DIVERSOS	H	1,0000000	0,20	0,20		
Insumo	00037370	SINAPI	ALIMENTACAO - HORISTA (COLETADO CAIXA)	Outros	H	1,0000000	0,01	0,01		
Insumo	00043489	SINAPI	EPI - FAMILIA PEDREIRO - HORISTA (ENCARGOS COMPLEMENTARES - COLETADO CAIXA)	Equipamento	H	1,0000000	0,74	0,74		
Insumo	00037372	SINAPI	EXAMES - HORISTA (COLETADO CAIXA)	Outros	H	1,0000000	0,43	0,43		
Insumo	00043465	SINAPI	FERRAMENTAS - FAMILIA PEDREIRO - HORISTA (ENCARGOS COMPLEMENTARES - COLETADO CAIXA)	Equipamento	H	1,0000000	0,45	0,45		
Insumo	00004755	SINAPI	MARMORISTA / GRANITEIRO	Mão de Obra	H	1,0000000	19,08	19,08		
Insumo	00037373	SINAPI	SEGURO - HORISTA (COLETADO CAIXA)	Taxas	H	1,0000000	0,01	0,01		
Insumo	00037371	SINAPI	TRANSPORTE - HORISTA (COLETADO CAIXA)	Serviços	H	1,0000000	0,47	0,47		
					MO sem LS =>	9,38	LS =>	9,90	MO com LS =>	19,28

					Valor do BDI =>	4,52	Valor com BDI =>		25,91	
	Código	Banco	Descrição	Tipo	Und	Quant.	Valor Unit	Total		
Composição	88278	SINAPI	MONTADOR DE ESTRUTURA METÁLICA COM ENCARGOS COMPLEMENTARES	SEDI - SERVIÇOS DIVERSOS	H	1,0000000	17,28	17,28		
Composição Auxiliar	95344	SINAPI	CURSO DE CAPACITAÇÃO PARA MONTADOR DE ESTRUTURA METÁLICA (ENCARGOS COMPLEMENTARES) - HORISTA	SEDI - SERVIÇOS DIVERSOS	H	1,0000000	0,12	0,12		
Insumo	00037370	SINAPI	ALIMENTACAO - HORISTA (COLETADO CAIXA)	Outros	H	1,0000000	0,01	0,01		
Insumo	00043488	SINAPI	EPI - FAMILIA OPERADOR ESCAVADEIRA - HORISTA (ENCARGOS COMPLEMENTARES - COLETADO CAIXA)	Equipamento	H	1,0000000	0,49	0,49		
Insumo	00037372	SINAPI	EXAMES - HORISTA (COLETADO CAIXA)	Outros	H	1,0000000	0,43	0,43		
Insumo	00043464	SINAPI	FERRAMENTAS - FAMILIA OPERADOR ESCAVADEIRA - HORISTA (ENCARGOS COMPLEMENTARES - COLETADO CAIXA)	Equipamento	H	1,0000000	0,01	0,01		
Insumo	00025957	SINAPI	MONTADOR DE ESTRUTURAS METALICAS	Mão de Obra	H	1,0000000	15,74	15,74		
Insumo	00037373	SINAPI	SEGURO - HORISTA (COLETADO CAIXA)	Taxas	H	1,0000000	0,01	0,01		
Insumo	00037371	SINAPI	TRANSPORTE - HORISTA (COLETADO CAIXA)	Serviços	H	1,0000000	0,47	0,47		
					MO sem LS =>	7,72	LS =>	8,14	MO com LS =>	15,86

					Valor do BDI =>	3,65	Valor com BDI =>		20,93
	Código	Banco	Descrição	Tipo	Und	Quant.	Valor Unit	Total	
Composição	92510	SINAPI	MONTAGEM E DESMONTAGEM DE FÔRMA DE LAJE MACIÇA, PÉ-DIREITO SIMPLES, EM CHAPA DE MADEIRA COMPENSADA RESINADA, 2	FUES - FUNDAÇÕES E ESTRUTURAS	m²	1,0000000	38,93	38,93	
Composição Auxiliar	92267	SINAPI	FABRICAÇÃO DE FÔRMA PARA LAJES, EM CHAPA DE MADEIRA COMPENSADA RESINADA. E = 17 MM. AF 09/2020	FUES - FUNDAÇÕES E ESTRUTURAS	m²	0,5770000	35,75	20,62	
Composição Auxiliar	88239	SINAPI	AJUDANTE DE CARPINTEIRO COM ENCARGOS COMPLEMENTARES	SEDI - SERVIÇOS DIVERSOS	H	0,1260000	15,06	1,89	

RR ASSESSORIA E EMPREENDIMENTOS LTDA - ME
Ivanilza Aparecida Souza Martins
Administradora
RG Nº 0320251620063 - SSP/MA
CPF Nº 019.071.093.78

Rua F, Qd. 18, nº 09, Jardim Turu - CEP: 65.110-000 - São José de Ribamar - MA

RR ASSESSORIA E EMPREENDIMENTOS LTDA - ME
Ricardo Manoel de Freitas Figueiredo
Resp. Técnico - CREA Nº 1105341216
Engº Civil

Proc. 1310001/2021
FLS. 1762
RUB. 0
PEDREIRAS/MA

RR ASSESSORIA E EMPREENDIMENTOS LTDA
CNPJ: 37.382.431/0001-70

Composição Auxiliar Insumo	88262 SINAPI	CARPINTEIRO DE FORMAS COM ENCARGOS COMPLEMENTARES	SEDI - SERVIÇOS DIVERSOS	H	0,6870000	18,56	12,75
Insumo	00002692 SINAPI	DESMOLDANTE PROTETOR PARA FORMAS DE MADEIRA, DE BASE OLEOSA EMULSIONADA EM AGUA	Material	L	0,0100000	5,93	0,05
Insumo	00010749 SINAPI	LOCACAO DE ESCORA METALICA TELESCOPICA, COM ALTURA REGULAVEL DE *1,80* A *3,20* M, COM CAPACIDADE DE CARGA DE NO MINIMO 1000 KGF (10 KN), INCLUSO TRIPE E FORCADO	Equipamento	MES	0,3970000	3,59	1,42
Insumo	00040270 SINAPI	VIGA DE ESCORAMAENTO H20, DE MADEIRA, PESO DE 5,00 A 5,20 KG/M, COM EXTREMIDADES PLASTICAS	Material	M	0,0300000	73,46	2,20

MO sem LS => 6,48 LS => 6,83 MO com LS => 13,31

Valor do BDI => 8,24 Valor com BDI => 47,17

	Código Banco	Descrição	Tipo	Und	Quant.	Valor Unit	Total
Composição	92415 SINAPI	MONTAGEM E DESMONTAGEM DE FÔRMA DE PILARES RETANGULARES E ESTRUTURAS SIMILARES, PÉ-DIREITO SIMPLES, EM CHAPA DE MADEIRA COMPENSADA RESINADA, 2 UTILIZAÇÕES. AF_09/2020	FUES - FUNDAÇÕES E ESTRUTURAS	m²	1,0000000	91,00	91,00
Composição Auxiliar	92263 SINAPI	FABRICAÇÃO DE FÔRMA PARA PILARES E ESTRUTURAS SIMILARES, EM CHAPA DE MADEIRA COMPENSADA RESINADA, E = 17 MM. AF_09/2020	FUES - FUNDAÇÕES E ESTRUTURAS	m²	0,5250000	116,29	61,05
Composição Auxiliar	88239 SINAPI	AJUDANTE DE CARPINTEIRO COM ENCARGOS COMPLEMENTARES	SEDI - SERVIÇOS DIVERSOS	H	0,2060000	15,06	3,10
Composição Auxiliar	88262 SINAPI	CARPINTEIRO DE FORMAS COM ENCARGOS COMPLEMENTARES	SEDI - SERVIÇOS DIVERSOS	H	1,1250000	18,56	20,88
Insumo	00002692 SINAPI	DESMOLDANTE PROTETOR PARA FORMAS DE MADEIRA, DE BASE OLEOSA EMULSIONADA EM AGUA	Material	L	0,0100000	5,93	0,05
Insumo	00040271 SINAPI	LOCACAO DE APRUMADOR METALICO DE PILAR, COM ALTURA E ANGULO REGULAVEIS, EXTENSAO DE *1,50* A *2,80* M	Equipamento	MES	0,1960000	5,09	0,99
Insumo	00040287 SINAPI	LOCACAO DE BARRA DE ANCORAGEM DE 0,80 A 1,20 M DE EXTENSAO, COM ROSCA DE 5/8", INCLUINDO PORCA E FLANGE	Equipamento	MES	0,7850000	1,96	1,53
Insumo	00040275 SINAPI	LOCACAO DE VIGA SANDUICHE METALICA VAZADA PARA TRAVAMENTO DE PILARES, ALTURA DE *8* CM, LARGURA DE *6* CM E EXTENSAO DE 2 M	Equipamento	MES	0,3930000	7,83	3,07
Insumo	00040304 SINAPI	PREGO DE ACO POLIDO COM CABECA DUPLA 17 X 27 (2 1/2 X 11)	Material	KG	0,0190000	17,70	0,33

MO sem LS => 17,44 LS => 18,39 MO com LS => 35,83

Valor do BDI => 19,26 Valor com BDI => 110,26

	Código Banco	Descrição	Tipo	Und	Quant.	Valor Unit	Total
Composição	92451 SINAPI	MONTAGEM E DESMONTAGEM DE FÔRMA DE VIGA, ESCORAMENTO COM GARFO DE MADEIRA, PÉ-DIREITO SIMPLES, EM CHAPA DE MADEIRA RESINADA, 2 UTILIZAÇÕES. AF_09/2020	FUES - FUNDAÇÕES E ESTRUTURAS	m²	1,0000000	135,73	135,73
Composição Auxiliar	92265 SINAPI	FABRICAÇÃO DE FÔRMA PARA VIGAS, EM CHAPA DE MADEIRA COMPENSADA RESINADA. E = 17 MM. AF_09/2020	FUES - FUNDAÇÕES E ESTRUTURAS	m²	0,6210000	83,47	51,83
Composição Auxiliar	92272 SINAPI	FABRICAÇÃO DE ESCORAS DE VIGA DO TIPO GARFO, EM MADEIRA. AF_09/2020	FUES - FUNDAÇÕES E ESTRUTURAS	M	1,8160000	29,10	52,84
Composição Auxiliar	88239 SINAPI	AJUDANTE DE CARPINTEIRO COM ENCARGOS COMPLEMENTARES	SEDI - SERVIÇOS DIVERSOS	H	0,2050000	15,06	3,08

RR ASSESSORIA E EMPREENDIMENTOS LTDA - ME
Ivanilza Aparecida Souza Martins
Administradora
RG Nº 0320251620063 - SSP/MA
CPF Nº 019.071.083-78

Rua F, Qd. 18, nº 09, Jardim Turu - CEP: 65.110-000 - São José de Ribamar - MA

RR ASSESSORIA E EMPREENDIMENTOS LTDA - ME
Ricardo Manoel de Freitas Figueiredo
Resp. Técnico - CREA Nº 1105341216
Enoº Civil

PEDREIRAS/MA
Proc. 1310001/2021
FLS. 1768
Rub. 02

RR ASSESSORIA E EMPREENDIMENTOS LTDA
CNPJ: 37.382.431/0001-70

Composição	88262 SINAPI	CARPINTEIRO DE FORMAS COM ENCARGOS COMPLEMENTARES	SEDI - SERVIÇOS DIVERSOS	H	1,1200000	18,56	20,78
Auxiliar							
Insumo	00002692 SINAPI	DESMOLDANTE PROTETOR PARA FORMAS DE MADEIRA, DE BASE OLEOSA EMULSIONADA EM AGUA	Material	L	0,0100000	5,93	0,05
Insumo	00040304 SINAPI	PREGO DE AÇO POLIDO COM CABECA DUPLA 17 X 27 (2 1/2 X 11)	Material	KG	0,0490000	17,70	0,86
Insumo	00006193 SINAPI	TABUA NAO APARELHADA *2,5 X 20* CM, EM MACARANDUBA, ANGELIM OU EQUIVALENTE DA REGIAO - BRUTA	Material	M	0,4740000	13,28	6,29
				MO sem LS =>	20,23	LS =>	21,34
				MO com LS =>			41,57
				Valor do BDI =>	28,73	Valor com BDI =>	164,46


Composição	Código Banco	Descrição	Tipo	Und	Quant.	Valor Unit	Total
Composição	88282 SINAPI	MOTORISTA DE CAMINHÃO COM ENCARGOS COMPLEMENTARES	SEDI - SERVIÇOS DIVERSOS	H	1,0000000	19,03	19,03
Composição	95347 SINAPI	CURSO DE CAPACITAÇÃO PARA MOTORISTA DE CAMINHÃO (ENCARGOS COMPLEMENTARES) - HORISTA	SEDI - SERVIÇOS DIVERSOS	H	1,0000000	0,06	0,06
Auxiliar							
Insumo	00037370 SINAPI	ALIMENTACAO - HORISTA (COLETADO CAIXA)	Outros	H	1,0000000	0,01	0,01
Insumo	00043488 SINAPI	EPI - FAMILIA OPERADOR ESCAVADEIRA - HORISTA (ENCARGOS COMPLEMENTARES - COLETADO CAIXA)	Equipamento	H	1,0000000	0,49	0,49
Insumo	00037372 SINAPI	EXAMES - HORISTA (COLETADO CAIXA)	Outros	H	1,0000000	0,43	0,43
Insumo	00043464 SINAPI	FERRAMENTAS - FAMILIA OPERADOR ESCAVADEIRA - HORISTA (ENCARGOS COMPLEMENTARES - COLETADO CAIXA)	Equipamento	H	1,0000000	0,01	0,01
Insumo	00004093 SINAPI	MOTORISTA DE CAMINHÃO	Mão de Obra	H	1,0000000	17,55	17,55
Insumo	00037373 SINAPI	SEGURO - HORISTA (COLETADO CAIXA)	Taxas	H	1,0000000	0,01	0,01
Insumo	00037371 SINAPI	TRANSPORTE - HORISTA (COLETADO CAIXA)	Serviços	H	1,0000000	0,47	0,47
				MO sem LS =>	8,57	LS =>	9,04
				MO com LS =>			17,61
				Valor do BDI =>	4,02	Valor com BDI =>	23,05

Composição	Código Banco	Descrição	Tipo	Und	Quant.	Valor Unit	Total
Composição	88377 SINAPI	OPERADOR DE BETONEIRA ESTACIONÁRIA/MISTURADOR COM ENCARGOS COMPLEMENTARES	SEDI - SERVIÇOS DIVERSOS	H	1,0000000	16,77	16,77
Composição	95389 SINAPI	CURSO DE CAPACITAÇÃO PARA OPERADOR DE BETONEIRA ESTACIONÁRIA/MISTURADOR (ENCARGOS COMPLEMENTARES) - HORISTA	SEDI - SERVIÇOS DIVERSOS	H	1,0000000	0,09	0,09
Auxiliar							
Insumo	00037370 SINAPI	ALIMENTACAO - HORISTA (COLETADO CAIXA)	Outros	H	1,0000000	0,01	0,01
Insumo	00043488 SINAPI	EPI - FAMILIA OPERADOR ESCAVADEIRA - HORISTA (ENCARGOS COMPLEMENTARES - COLETADO CAIXA)	Equipamento	H	1,0000000	0,49	0,49
Insumo	00037372 SINAPI	EXAMES - HORISTA (COLETADO CAIXA)	Outros	H	1,0000000	0,43	0,43
Insumo	00043464 SINAPI	FERRAMENTAS - FAMILIA OPERADOR ESCAVADEIRA - HORISTA (ENCARGOS COMPLEMENTARES - COLETADO CAIXA)	Equipamento	H	1,0000000	0,01	0,01
Insumo	00037666 SINAPI	OPERADOR DE BETONEIRA ESTACIONARIA / MISTURADOR	Mão de Obra	H	1,0000000	15,26	15,26
Insumo	00037373 SINAPI	SEGURO - HORISTA (COLETADO CAIXA)	Taxas	H	1,0000000	0,01	0,01
Insumo	00037371 SINAPI	TRANSPORTE - HORISTA (COLETADO CAIXA)	Serviços	H	1,0000000	0,47	0,47

RR ASSESSORIA E EMPREENDIMENTOS LTDA-ME
Ivanilza Aparecida Souza Martins
Administradora
RG Nº 9320251620063 - SSP/MA
CPF Nº 019.071.083-78

Rua F, Qd. 18, nº 09, Jardim Turu - CEP: 65.110-000 - São José de Ribamar - MA

RR ASSESSORIA E EMPREENDIMENTOS LTDA-ME
Ricardo Manuel de Freitas Figueiredo
Resp. Técnico - CREA Nº 1105341216
Engº Civil



RR ASSESSORIA E EMPREENDIMENTOS LTDA
CNPJ: 37.382.431/0001-70

MO sem LS => 7,47 LS => 7,88 MO com LS => 15,35

Valor do BDI => 3,55 Valor com BDI => 20,32

	Código Banco	Descrição	Tipo	Und	Quant.	Valor Unit	Total
Composição	88294 SINAPI	OPERADOR DE ESCAVADEIRA COM ENCARGOS COMPLEMENTARES	SEDI - SERVIÇOS DIVERSOS	H	1,0000000	22,94	22,94
Composição Auxiliar	95357 SINAPI	CURSO DE CAPACITAÇÃO PARA OPERADOR DE ESCAVADEIRA (ENCARGOS COMPLEMENTARES) - HORISTA	SEDI - SERVIÇOS DIVERSOS	H	1,0000000	0,17	0,17
Insumo	00037370 SINAPI	ALIMENTACAO - HORISTA (COLETADO CAIXA)	Outros	H	1,0000000	0,01	0,01
Insumo	00043488 SINAPI	EPI - FAMILIA OPERADOR ESCAVADEIRA - HORISTA (ENCARGOS COMPLEMENTARES - COLETADO CAIXA)	Equipamento	H	1,0000000	0,49	0,49
Insumo	00037372 SINAPI	EXAMES - HORISTA (COLETADO CAIXA)	Outros	H	1,0000000	0,43	0,43
Insumo	00043464 SINAPI	FERRAMENTAS - FAMILIA OPERADOR ESCAVADEIRA - HORISTA (ENCARGOS COMPLEMENTARES - COLETADO CAIXA)	Equipamento	H	1,0000000	0,01	0,01
Insumo	00004234 SINAPI	OPERADOR DE ESCAVADEIRA	Mão de Obra	H	1,0000000	21,35	21,35
Insumo	00037373 SINAPI	SEGURO - HORISTA (COLETADO CAIXA)	Taxas	H	1,0000000	0,01	0,01
Insumo	00037371 SINAPI	TRANSPORTE - HORISTA (COLETADO CAIXA)	Serviços	H	1,0000000	0,47	0,47

MO sem LS => 10,47 LS => 11,05 MO com LS => 21,52

Valor do BDI => 4,85 Valor com BDI => 27,79

	Código Banco	Descrição	Tipo	Und	Quant.	Valor Unit	Total
Composição	88295 SINAPI	OPERADOR DE GUINCHO COM ENCARGOS COMPLEMENTARES	SEDI - SERVIÇOS DIVERSOS	H	1,0000000	15,61	15,61
Composição Auxiliar	95358 SINAPI	CURSO DE CAPACITAÇÃO PARA OPERADOR DE GUINCHO (ENCARGOS COMPLEMENTARES) - HORISTA	SEDI - SERVIÇOS DIVERSOS	H	1,0000000	0,16	0,16
Insumo	00037370 SINAPI	ALIMENTACAO - HORISTA (COLETADO CAIXA)	Outros	H	1,0000000	0,01	0,01
Insumo	00043488 SINAPI	EPI - FAMILIA OPERADOR ESCAVADEIRA - HORISTA (ENCARGOS COMPLEMENTARES - COLETADO CAIXA)	Equipamento	H	1,0000000	0,49	0,49
Insumo	00037372 SINAPI	EXAMES - HORISTA (COLETADO CAIXA)	Outros	H	1,0000000	0,43	0,43
Insumo	00043464 SINAPI	FERRAMENTAS - FAMILIA OPERADOR ESCAVADEIRA - HORISTA (ENCARGOS COMPLEMENTARES - COLETADO CAIXA)	Equipamento	H	1,0000000	0,01	0,01
Insumo	00004253 SINAPI	OPERADOR DE GUINCHO OU GUINCHEIRO	Mão de Obra	H	1,0000000	14,03	14,03
Insumo	00037373 SINAPI	SEGURO - HORISTA (COLETADO CAIXA)	Taxas	H	1,0000000	0,01	0,01
Insumo	00037371 SINAPI	TRANSPORTE - HORISTA (COLETADO CAIXA)	Serviços	H	1,0000000	0,47	0,47

MO sem LS => 6,91 LS => 7,28 MO com LS => 14,19

Valor do BDI => 3,30 Valor com BDI => 18,91

	Código Banco	Descrição	Tipo	Und	Quant.	Valor Unit	Total
Composição	88296 SINAPI	OPERADOR DE GUINDASTE COM ENCARGOS COMPLEMENTARES	SEDI - SERVIÇOS DIVERSOS	H	1,0000000	30,47	30,47
Composição Auxiliar	95359 SINAPI	CURSO DE CAPACITAÇÃO PARA OPERADOR DE GUINDASTE (ENCARGOS COMPLEMENTARES) - HORISTA	SEDI - SERVIÇOS DIVERSOS	H	1,0000000	0,33	0,33

RR ASSESSORIA E EMPREENDIMENTOS LTDA ME
Ivanilza Aparecida Souza Martins
Administradora
RG N° 0320251620063 - SSP/MA
CPF N° 019.071.083-78

Rua F, Qd. 18, nº 09, Jardim Turu - CEP: 65.110-000 - São José de Ribamar - MA

RR ASSESSORIA E EMPREENDIMENTOS LTDA - ME
Ricardo Manuel de Freitas Figueiredo
Resp. Técnico - CREA N° 1105341216
Eng° Civil

PEDREIRAS/MA
Proc. 131000/1202
FLS. 11205
Rub. 11205

RR ASSESSORIA E EMPREENDIMENTOS LTDA
CNPJ: 37.382.431/0001-70

Insumo	Código	Banco	Descrição	Tipo	Und	Quant.	Valor Unit	Total			
Insumo	00037370	SINAPI	ALIMENTACAO - HORISTA (COLETADO CAIXA)	Outros	H	1,0000000	0,01	0,01			
Insumo	00043488	SINAPI	EPI - FAMILIA OPERADOR ESCAVADEIRA - HORISTA (ENCARGOS COMPLEMENTARES - COLETADO CAIXA)	Equipamento	H	1,0000000	0,49	0,49			
Insumo	00037372	SINAPI	EXAMES - HORISTA (COLETADO CAIXA)	Outros	H	1,0000000	0,43	0,43			
Insumo	00043464	SINAPI	FERRAMENTAS - FAMILIA OPERADOR ESCAVADEIRA - HORISTA (ENCARGOS COMPLEMENTARES - COLETADO CAIXA)	Equipamento	H	1,0000000	0,01	0,01			
Insumo	00004254	SINAPI	OPERADOR DE GUINDASTE	Mão de Obra	H	1,0000000	28,72	28,72			
Insumo	00037373	SINAPI	SEGURO - HORISTA (COLETADO CAIXA)	Taxas	H	1,0000000	0,01	0,01			
Insumo	00037371	SINAPI	TRANSPORTE - HORISTA (COLETADO CAIXA)	Serviços	H	1,0000000	0,47	0,47			
						MO sem LS =>	14,14	LS =>	14,91	MO com LS =>	29,05
						Valor do BDI =>	6,45	Valor com BDI =>	36,92		

Composição	Código	Banco	Descrição	Tipo	Und	Quant.	Valor Unit	Total			
Composição	88297	SINAPI	OPERADOR DE MÁQUINAS E EQUIPAMENTOS COM ENCARGOS COMPLEMENTARES	SEDI - SERVIÇOS DIVERSOS	H	1,0000000	17,17	17,17			
Composição Auxiliar	95360	SINAPI	CURSO DE CAPACITAÇÃO PARA OPERADOR DE MÁQUINAS E EQUIPAMENTOS (ENCARGOS COMPLEMENTARES) - HORISTA	SEDI - SERVIÇOS DIVERSOS	H	1,0000000	0,12	0,12			
Insumo	00037370	SINAPI	ALIMENTACAO - HORISTA (COLETADO CAIXA)	Outros	H	1,0000000	0,01	0,01			
Insumo	00043488	SINAPI	EPI - FAMILIA OPERADOR ESCAVADEIRA - HORISTA (ENCARGOS COMPLEMENTARES - COLETADO CAIXA)	Equipamento	H	1,0000000	0,49	0,49			
Insumo	00037372	SINAPI	EXAMES - HORISTA (COLETADO CAIXA)	Outros	H	1,0000000	0,43	0,43			
Insumo	00043464	SINAPI	FERRAMENTAS - FAMILIA OPERADOR ESCAVADEIRA - HORISTA (ENCARGOS COMPLEMENTARES - COLETADO CAIXA)	Equipamento	H	1,0000000	0,01	0,01			
Insumo	00004230	SINAPI	OPERADOR DE MAQUINAS E TRATORES DIVERSOS (TERRAPLANAGEM)	Mão de Obra	H	1,0000000	15,63	15,63			
Insumo	00037373	SINAPI	SEGURO - HORISTA (COLETADO CAIXA)	Taxas	H	1,0000000	0,01	0,01			
Insumo	00037371	SINAPI	TRANSPORTE - HORISTA (COLETADO CAIXA)	Serviços	H	1,0000000	0,47	0,47			
						MO sem LS =>	7,67	LS =>	8,08	MO com LS =>	15,75
						Valor do BDI =>	3,63	Valor com BDI =>	20,80		

Composição	Código	Banco	Descrição	Tipo	Und	Quant.	Valor Unit	Total
Composição	88309	SINAPI	PEDREIRO COM ENCARGOS COMPLEMENTARES	SEDI - SERVIÇOS DIVERSOS	H	1,0000000	18,74	18,74
Composição Auxiliar	95371	SINAPI	CURSO DE CAPACITAÇÃO PARA PEDREIRO (ENCARGOS COMPLEMENTARES) - HORISTA	SEDI - SERVIÇOS DIVERSOS	H	1,0000000	0,24	0,24
Insumo	00037370	SINAPI	ALIMENTACAO - HORISTA (COLETADO CAIXA)	Outros	H	1,0000000	0,01	0,01
Insumo	00043489	SINAPI	EPI - FAMILIA PEDREIRO - HORISTA (ENCARGOS COMPLEMENTARES - COLETADO CAIXA)	Equipamento	H	1,0000000	0,74	0,74
Insumo	00037372	SINAPI	EXAMES - HORISTA (COLETADO CAIXA)	Outros	H	1,0000000	0,43	0,43
Insumo	00043465	SINAPI	FERRAMENTAS - FAMILIA PEDREIRO - HORISTA (ENCARGOS COMPLEMENTARES - COLETADO CAIXA)	Equipamento	H	1,0000000	0,45	0,45

RR ASSESSORIA E EMPREENDIMENTOS LTDA - ME
Ivanilza Aparecida Souza Martins
Administradora
RG Nº 0320251620063 - SSP/MA
CPF Nº 019.071.083-78

Rua F, Qd. 18, nº 09, Jardim Turu - CEP: 65.110-000 - São José de Ribamar - MA

RR ASSESSORIA E EMPREENDIMENTOS LTDA - ME
Ricardo Manoel de Freitas Figueiredo
Resp. Técnico - CREA Nº 1105341216
Engº Civil

PEDREIRAS/MA
Proc: 1310001/2022
FLS. 111
Rub. 0

RR ASSESSORIA E EMPREENDIMENTOS LTDA
CNPJ: 37.382.431/0001-70

Insumo	00004750 SINAPI	PEDREIRO	Mão de Obra	H	1,0000000	16,39	16,39	
Insumo	00037373 SINAPI	SEGURO - HORISTA (COLETADO CAIXA)	Taxas	H	1,0000000	0,01	0,01	
Insumo	00037371 SINAPI	TRANSPORTE - HORISTA (COLETADO CAIXA)	Serviços	H	1,0000000	0,47	0,47	
			MO sem LS =>	8,09	LS =>	8,54	MO com LS =>	16,63
			Valor do BDI =>	3,96	Valor com BDI =>		22,70	

Composição	Código Banco	Descrição	Tipo	Und	Quant.	Valor Unit	Total	
Composição	97735 SINAPI	PEÇA RETANGULAR PRÉ-MOLDADA, VOLUME DE CONCRETO DE 30 A 100 LITROS, TAXA DE AÇO APROXIMADA DE 30KG/M³. AF_01/2018	FUES - FUNDAÇÕES E ESTRUTURAS	m³	1,0000000	1.716,01	1.716,01	
Composição Auxiliar	90587 SINAPI	VIBRADOR DE IMERSÃO, DIÂMETRO DE PONTEIRA 45MM, MOTOR ELÉTRICO TRIFÁSICO POTÊNCIA DE 2 CV - CHI DIURNO. AF_06/2015	CHOR - CUSTOS HORÁRIOS DE MÁQUINAS E EQUIPAMENTOS	CHI	13,0715000	0,30	3,92	
Composição Auxiliar	91692 SINAPI	SERRA CIRCULAR DE BANCADA COM MOTOR ELÉTRICO POTÊNCIA DE 5HP, COM COIFA PARA DISCO 10" - CHP DIURNO. AF_08/2015	CHOR - CUSTOS HORÁRIOS DE MÁQUINAS E EQUIPAMENTOS	CHP	0,3130000	19,05	5,96	
Composição Auxiliar	90586 SINAPI	VIBRADOR DE IMERSÃO, DIÂMETRO DE PONTEIRA 45MM, MOTOR ELÉTRICO TRIFÁSICO POTÊNCIA DE 2 CV - CHP DIURNO. AF_06/2015	CHOR - CUSTOS HORÁRIOS DE MÁQUINAS E EQUIPAMENTOS	CHP	4,7533000	1,21	5,75	
Composição Auxiliar	91693 SINAPI	SERRA CIRCULAR DE BANCADA COM MOTOR ELÉTRICO POTÊNCIA DE 5HP, COM COIFA PARA DISCO 10" - CHI DIURNO. AF_08/2015	CHOR - CUSTOS HORÁRIOS DE MÁQUINAS E EQUIPAMENTOS	CHI	0,4226000	17,24	7,28	
Composição Auxiliar	92783 SINAPI	ARMAÇÃO DE LAJE DE UMA ESTRUTURA CONVENCIONAL DE CONCRETO ARMADO EM UMA EDIFICAÇÃO TÉRREA OU SOBRADO UTILIZANDO AÇO CA-60 DE 4,2 MM - MONTAGEM. AF_12/2015	FUES - FUNDAÇÕES E ESTRUTURAS	KG	28,9369000	15,39	445,33	
Composição Auxiliar	94972 SINAPI	CONCRETO FCK = 30MPA, TRAÇO 1:2,1:2,5 (EM MASSA SECA DE CIMENTO/ AREIA MÉDIA/ BRITA 1) - PREPARO MECÂNICO COM BETONEIRA 600 L. AF_05/2021	FUES - FUNDAÇÕES E ESTRUTURAS	m³	1,2000000	310,22	372,26	
Composição Auxiliar	88239 SINAPI	AJUDANTE DE CARPINTEIRO COM ENCARGOS COMPLEMENTARES	SEDI - SERVIÇOS DIVERSOS	H	0,7356000	15,06	11,07	
Composição Auxiliar	88309 SINAPI	PEDREIRO COM ENCARGOS COMPLEMENTARES	SEDI - SERVIÇOS DIVERSOS	H	22,8884000	18,74	428,92	
Composição Auxiliar	88261 SINAPI	CARPINTEIRO DE ESQUADRIA COM ENCARGOS COMPLEMENTARES	SEDI - SERVIÇOS DIVERSOS	H	3,6780000	16,85	61,97	
Composição Auxiliar	88316 SINAPI	SERVENTE COM ENCARGOS COMPLEMENTARES	SEDI - SERVIÇOS DIVERSOS	H	22,8884000	13,75	314,71	
Insumo	00001358 SINAPI	CHAPA DE MADEIRA COMPENSADA RESINADA PARA FORMA DE CONCRETO. DE *2,2 X 1,1* M. E = 17 MM	Material	m²	1,3112000	33,41	43,80	
Insumo	00002692 SINAPI	DESMOLDANTE PROTETOR PARA FORMAS DE MADEIRA, DE BASE OLEOSA EMULSIONADA EM AGUA	Material	L	0,0567000	5,93	0,33	
Insumo	00020247 SINAPI	PREGO DE AÇO POLIDO COM CABECA 15 X 15 (1 1/4 X 13)	Material	KG	0,2619000	15,88	4,15	
Insumo	00004517 SINAPI	SARRAFO *2,5 X 7,5* CM EM PINUS, MISTA OU EQUIVALENTE DA REGIAO - BRUTA	Material	M	4,4770000	2,36	10,56	
			MO sem LS =>	449,95	LS =>	474,57	MO com LS =>	924,52
			Valor do BDI =>	363,27	Valor com BDI =>		2.079,28	

Código Banco	Descrição	Tipo	Und	Quant.	Valor Unit	Total
--------------	-----------	------	-----	--------	------------	-------

RR ASSESSORIA E EMPREENDIMENTOS LTDA - ME
Ivanilza Aparecida Souza Martins
Administradora
RG Nº 0320251620063 - SSP/MA
CPF Nº 019.071.083-78

Rua F, Qd. 18, nº 09, Jardim Turu - CEP: 65.110-000 - São José de Ribamar - MA

RR ASSESSORIA E EMPREENDIMENTOS LTDA - ME
Ricardo Manoel de Freitas Figueiredo
Resp. Técnico - CREA Nº 1105341216
Encº Civil

Proc. 1310001/2021
FLS. - 1232
Rub. PEDREIRASIMA

RR ASSESSORIA E EMPREENDIMENTOS LTDA
CNPJ: 37.382.431/0001-70

Composição	88310 SINAPI	PINTOR COM ENCARGOS COMPLEMENTARES	SEDI - SERVIÇOS DIVERSOS	H	1,0000000	19,51	19,51
Composição Auxiliar	95372 SINAPI	CURSO DE CAPACITAÇÃO PARA PINTOR (ENCARGOS COMPLEMENTARES) - HORISTA	SEDI - SERVIÇOS DIVERSOS	H	1,0000000	0,17	0,17
Insumo	00037370 SINAPI	ALIMENTAÇÃO - HORISTA (COLETADO CAIXA)	Outros	H	1,0000000	0,01	0,01
Insumo	00043490 SINAPI	EPI - FAMILIA PINTOR - HORISTA (ENCARGOS COMPLEMENTARES - COLETADO CAIXA)	Equipamento	H	1,0000000	1,04	1,04
Insumo	00037372 SINAPI	EXAMES - HORISTA (COLETADO CAIXA)	Outros	H	1,0000000	0,43	0,43
Insumo	00043466 SINAPI	FERRAMENTAS - FAMILIA PINTOR - HORISTA (ENCARGOS COMPLEMENTARES - COLETADO CAIXA)	Equipamento	H	1,0000000	0,99	0,99
Insumo	00004783 SINAPI	PINTOR	Mão de Obra	H	1,0000000	16,39	16,39
Insumo	00037373 SINAPI	SEGURO - HORISTA (COLETADO CAIXA)	Taxas	H	1,0000000	0,01	0,01
Insumo	00037371 SINAPI	TRANSPORTE - HORISTA (COLETADO CAIXA)	Serviços	H	1,0000000	0,47	0,47

MO sem LS => 8,06 LS => 8,50 MO com LS => 16,56
Valor do BDI => 4,13 Valor com BDI => 23,64

Composição	Código Banco	Descrição	Tipo	Und	Quant.	Valor Unit	Total
Composição	91297 SINAPI	PORTA DE MADEIRA FRISADA, SEMI-OCA (LEVE OU MÉDIA), 80X210CM, ESPESSURA DE 3,5CM, INCLUSO DOBRADIÇAS - FORNECIMENTO E INSTALAÇÃO AF 12/2019	ESQV - ESQUADRIAS/FERRAGENS/VIDROS	UN	1,0000000	245,71	245,71
Composição Auxiliar	88261 SINAPI	CARPINTEIRO DE ESQUADRIA COM ENCARGOS COMPLEMENTARES	SEDI - SERVIÇOS DIVERSOS	H	1,5460000	16,85	26,05
Composição Auxiliar	88316 SINAPI	SERVEANTE COM ENCARGOS COMPLEMENTARES	SEDI - SERVIÇOS DIVERSOS	H	0,7730000	13,75	10,62
Insumo	00002432 SINAPI	DOBRADICA EM AÇO/FERRO, 3 1/2" X 3", E= 1,9 A 2 MM, COM ANEL, CROMADO OU ZINCADO, TAMPABOLA, COM PARAFUSOS	Material	UN	3,0000000	13,05	39,15
Insumo	00011055 SINAPI	PARAFUSO ROSCA SOBERBA ZINCADO CABECA CHATA FENDA SIMPLES 3,5 X 25 MM (1")	Material	UN	19,8000000	0,05	0,99
Insumo	00004964 SINAPI	PORTA DE ABRIR / GIRO, DE MADEIRA FOLHA MEDIA (NBR 15930) DE 800 X 2100 MM, DE 35 MM A 40 MM DE ESPESSURA, NUCLEO SEMI-SOLIDO (SARRAFEADO), CAPA FRISADA EM HDF, ACABAMENTO MELAMINICO EM PADRAO MADEIRA	Material	UN	1,0000000	168,90	168,90

MO sem LS => 15,54 LS => 16,40 MO com LS => 31,94
Valor do BDI => 52,01 Valor com BDI => 297,72

Composição	Código Banco	Descrição	Tipo	Und	Quant.	Valor Unit	Total
Composição	90823 SINAPI	PORTA DE MADEIRA PARA PINTURA, SEMI-OCA (LEVE OU MÉDIA), 90X210CM, ESPESSURA DE 3,5CM, INCLUSO DOBRADIÇAS - FORNECIMENTO E INSTALAÇÃO AF 12/2019	ESQV - ESQUADRIAS/FERRAGENS/VIDROS	UN	1,0000000	262,69	262,69
Composição Auxiliar	88261 SINAPI	CARPINTEIRO DE ESQUADRIA COM ENCARGOS COMPLEMENTARES	SEDI - SERVIÇOS DIVERSOS	H	1,6780000	16,85	28,27
Composição Auxiliar	88316 SINAPI	SERVEANTE COM ENCARGOS COMPLEMENTARES	SEDI - SERVIÇOS DIVERSOS	H	0,8390000	13,75	11,53
Insumo	00002432 SINAPI	DOBRADICA EM AÇO/FERRO, 3 1/2" X 3", E= 1,9 A 2 MM, COM ANEL, CROMADO OU ZINCADO, TAMPABOLA, COM PARAFUSOS	Material	UN	3,0000000	13,05	39,15

RR ASSESSORIA E EMPREENDIMENTOS LTDA - ME
Ivanilza Aparecida Souza Martins
Administradora
RG Nº 0320251620063 - SSP/MA
CPF Nº 019.071.083-78

Rua F, Qd. 18, nº 09, Jardim Turu - CEP: 65.110-000 - São José de Ribamar - MA

RR ASSESSORIA E EMPREENDIMENTOS LTDA - ME
Ricardo Mandel de Freitas Figueiredo
Resp. Técnico - CREA Nº 1105341216
Enoº Civil

PROV. 18/0001/2021
FLS. 1123
Rub. 0

RR ASSESSORIA E EMPREENDIMENTOS LTDA
CNPJ: 37.382.431/0001-70

Insumo	00011055	SINAPI	PARAFUSO ROSCA SOBERBA ZINCADO CABECA CHATA FENDA SIMPLES 3,5 X 25 MM (1 ")	Material	UN	19,8000000	0,05	0,99
Insumo	00010556	SINAPI	PORTA DE MADEIRA, FOLHA MEDIA (NBR 15930) DE 900 X 2100 MM, DE 35 MM A 40 MM DE ESPESSURA, NUCLEO SEMI-SOLIDO (SARRAFEADO), CAPA LISA EM HDF, ACABAMENTO EM PRIMER PARA PINTURA	Material	UN	1,0000000	182,75	182,75
				MO sem LS =>		16,88	LS =>	17,80
				MO com LS =>				34,68
				Valor do BDI =>		55,61	Valor com BDI =>	318,30

	Código	Banco	Descrição	Tipo	Und	Quant.	Valor Unit	Total
Composição	101624	SINAPI	PREPARO DE FUNDO DE VALA COM LARGURA MAIOR OU IGUAL A 1,5 M E MENOR QUE 2,5 M, COM CAMADA DE BRITA, LANÇAMENTO MECANIZADO. AF_08/2020	MOVT - MOVIMENTO DE TERRA	m²	1,0000000	111,91	111,91
Composição Auxiliar	5679	SINAPI	RETROESCAVADEIRA SOBRE RODAS COM CARREGADEIRA, TRAÇÃO 4X4, POTÊNCIA LÍQ. 88 HP, CAÇAMBA CARREG. CAP. MÍN. 1 M3, CAÇAMBA RETRO CAP. 0,26 M3, PESO OPERACIONAL MÍN. 6.674 KG, PROFUNDIDADE ESCAVAÇÃO MÁX. 4,37 M - CHI DIURNO. AF_06/2014	CHOR - CUSTOS HORÁRIOS DE MÁQUINAS E EQUIPAMENTOS	CHI	0,3972000	37,95	15,07
Composição Auxiliar	91534	SINAPI	COMPACTADOR DE SOLOS DE PERCUSSÃO (SOQUETE) COM MOTOR A GASOLINA 4 TEMPOS, POTÊNCIA 4 CV - CHI DIURNO. AF_08/2015	CHOR - CUSTOS HORÁRIOS DE MÁQUINAS E EQUIPAMENTOS	CHI	0,0302000	17,77	0,53
Composição Auxiliar	91533	SINAPI	COMPACTADOR DE SOLOS DE PERCUSSÃO (SOQUETE) COM MOTOR A GASOLINA 4 TEMPOS, POTÊNCIA 4 CV - CHP DIURNO. AF_08/2015	CHOR - CUSTOS HORÁRIOS DE MÁQUINAS E EQUIPAMENTOS	CHP	0,0325000	23,14	0,75
Composição Auxiliar	5678	SINAPI	RETROESCAVADEIRA SOBRE RODAS COM CARREGADEIRA, TRAÇÃO 4X4, POTÊNCIA LÍQ. 88 HP, CAÇAMBA CARREG. CAP. MÍN. 1 M3, CAÇAMBA RETRO CAP. 0,26 M3, PESO OPERACIONAL MÍN. 6.674 KG, PROFUNDIDADE ESCAVAÇÃO MÁX. 4,37 M - CHP DIURNO. AF_06/2014	CHOR - CUSTOS HORÁRIOS DE MÁQUINAS E EQUIPAMENTOS	CHP	0,0794000	86,59	6,87
Composição Auxiliar	88309	SINAPI	PEDREIRO COM ENCARGOS COMPLEMENTARES	SEDI - SERVIÇOS DIVERSOS	H	0,5720000	18,74	10,71
Composição Auxiliar	88316	SINAPI	SERVENTE COM ENCARGOS COMPLEMENTARES	SEDI - SERVIÇOS DIVERSOS	H	0,8579000	13,75	11,79
Insumo	00004720	SINAPI	PEDRA BRITADA N. 0, OU PEDRISCO (4,8 A 9,5 MM) POSTO PEDREIRA/FORNECEDOR. SEM FRETE	Material	m³	1,1000000	60,18	66,19
				MO sem LS =>		14,98	LS =>	15,80
				MO com LS =>				30,78
				Valor do BDI =>		23,69	Valor com BDI =>	135,60

	Código	Banco	Descrição	Tipo	Und	Quant.	Valor Unit	Total
Composição	5679	SINAPI	RETROESCAVADEIRA SOBRE RODAS COM CARREGADEIRA, TRAÇÃO 4X4, POTÊNCIA LÍQ. 88 HP, CAÇAMBA CARREG. CAP. MÍN. 1 M3, CAÇAMBA RETRO CAP. 0,26 M3, PESO OPERACIONAL MÍN. 6.674 KG, PROFUNDIDADE ESCAVAÇÃO MÁX. 4,37 M - CHI DIURNO. AF_06/2014	CHOR - CUSTOS HORÁRIOS DE MÁQUINAS E EQUIPAMENTOS	CHI	1,0000000	37,95	37,95
Composição Auxiliar	88857	SINAPI	RETROESCAVADEIRA SOBRE RODAS COM CARREGADEIRA, TRAÇÃO 4X4, POTÊNCIA LÍQ. 88 HP, CAÇAMBA CARREG. CAP. MÍN. 1 M3, CAÇAMBA RETRO CAP. 0,26 M3, PESO OPERACIONAL MÍN. 6.674 KG, PROFUNDIDADE ESCAVAÇÃO MÁX. 4,37 M - DEPRECIÇÃO. AF_06/2014	CHOR - CUSTOS HORÁRIOS DE MÁQUINAS E EQUIPAMENTOS	H	1,0000000	13,22	13,22

RR ASSESSORIA E EMPREENDIMENTOS LTDA - ME
Ivanilza Aparecida Souza Martins
Administradora
RG Nº 0320251620063 - SSP/MA
CPF Nº 019.071.0R3-7R

Rua F, Qd. 18, nº 09, Jardim Turu - CEP: 65.110-000 - São José de Ribamar - MA

RR ASSESSORIA E EMPREENDIMENTOS LTDA - ME
Ricardo Mansui de Freitas Figueiredo
Resp. Técnico - CREA Nº 1105341216
Engº Civil

PEDREIRAS/MA
Proc. 1310001/2021
F.L.S. 1179
Rub. 02

RR ASSESSORIA E EMPREENDIMENTOS LTDA
CNPJ: 37.382.431/0001-70

Composição Auxiliar	88858 SINAPI	RETROESCAVADEIRA SOBRE RODAS COM CARREGADEIRA, TRAÇÃO 4X4, POTÊNCIA LÍQ. 88 HP, CAÇAMBA CARREG. CAP. MÍN. 1 M3, CAÇAMBA RETRO CAP. 0,26 M3, PESO OPERACIONAL MÍN. 6.674 KG, PROFUNDIDADE ESCAVAÇÃO MÁX. 4,37 M - JUROS. AF_06/2014	CHOR - CUSTOS HORÁRIOS DE MÁQUINAS E EQUIPAMENTOS	H	1,0000000	1,79	1,79	
Composição Auxiliar	88294 SINAPI	OPERADOR DE ESCAVADEIRA COM ENCARGOS COMPLEMENTARES	SEDI - SERVIÇOS DIVERSOS	H	1,0000000	22,94	22,94	
			MO sem LS =>	10,47	LS =>	11,05	MO com LS =>	21,52
			Valor do BDI =>	8,03	Valor com BDI =>		45,98	

	Código Banco	Descrição	Tipo	Und	Quant.	Valor Unit	Total	
Composição	5678 SINAPI	RETROESCAVADEIRA SOBRE RODAS COM CARREGADEIRA, TRAÇÃO 4X4, POTÊNCIA LÍQ. 88 HP, CAÇAMBA CARREG. CAP. MÍN. 1 M3, CAÇAMBA RETRO CAP. 0,26 M3, PESO OPERACIONAL MÍN. 6.674 KG, PROFUNDIDADE ESCAVAÇÃO MÁX. 4,37 M - CHP DIURNO. AF_06/2014	CHOR - CUSTOS HORÁRIOS DE MÁQUINAS E EQUIPAMENTOS	CHP	1,0000000	86,59	86,59	
Composição Auxiliar	5664 SINAPI	RETROESCAVADEIRA SOBRE RODAS COM CARREGADEIRA, TRAÇÃO 4X4, POTÊNCIA LÍQ. 88 HP, CAÇAMBA CARREG. CAP. MÍN. 1 M3, CAÇAMBA RETRO CAP. 0,26 M3, PESO OPERACIONAL MÍN. 6.674 KG, PROFUNDIDADE ESCAVAÇÃO MÁX. 4,37 M - MANUTENÇÃO. AF_06/2014	CHOR - CUSTOS HORÁRIOS DE MÁQUINAS E EQUIPAMENTOS	H	1,0000000	16,53	16,53	
Composição Auxiliar	53786 SINAPI	RETROESCAVADEIRA SOBRE RODAS COM CARREGADEIRA, TRAÇÃO 4X4, POTÊNCIA LÍQ. 88 HP, CAÇAMBA CARREG. CAP. MÍN. 1 M3, CAÇAMBA RETRO CAP. 0,26 M3, PESO OPERACIONAL MÍN. 6.674 KG, PROFUNDIDADE ESCAVAÇÃO MÁX. 4,37 M - MATERIAIS NA OPERAÇÃO. AF_06/2014	CHOR - CUSTOS HORÁRIOS DE MÁQUINAS E EQUIPAMENTOS	H	1,0000000	32,11	32,11	
Composição Auxiliar	88858 SINAPI	RETROESCAVADEIRA SOBRE RODAS COM CARREGADEIRA, TRAÇÃO 4X4, POTÊNCIA LÍQ. 88 HP, CAÇAMBA CARREG. CAP. MÍN. 1 M3, CAÇAMBA RETRO CAP. 0,26 M3, PESO OPERACIONAL MÍN. 6.674 KG, PROFUNDIDADE ESCAVAÇÃO MÁX. 4,37 M - JUROS. AF_06/2014	CHOR - CUSTOS HORÁRIOS DE MÁQUINAS E EQUIPAMENTOS	H	1,0000000	1,79	1,79	
Composição Auxiliar	88857 SINAPI	RETROESCAVADEIRA SOBRE RODAS COM CARREGADEIRA, TRAÇÃO 4X4, POTÊNCIA LÍQ. 88 HP, CAÇAMBA CARREG. CAP. MÍN. 1 M3, CAÇAMBA RETRO CAP. 0,26 M3, PESO OPERACIONAL MÍN. 6.674 KG, PROFUNDIDADE ESCAVAÇÃO MÁX. 4,37 M - DEPRECIÇÃO. AF_06/2014	CHOR - CUSTOS HORÁRIOS DE MÁQUINAS E EQUIPAMENTOS	H	1,0000000	13,22	13,22	
Composição Auxiliar	88294 SINAPI	OPERADOR DE ESCAVADEIRA COM ENCARGOS COMPLEMENTARES	SEDI - SERVIÇOS DIVERSOS	H	1,0000000	22,94	22,94	
			MO sem LS =>	10,47	LS =>	11,05	MO com LS =>	21,52
			Valor do BDI =>	18,33	Valor com BDI =>		104,92	

	Código Banco	Descrição	Tipo	Und	Quant.	Valor Unit	Total
Composição	88857 SINAPI	RETROESCAVADEIRA SOBRE RODAS COM CARREGADEIRA, TRAÇÃO 4X4, POTÊNCIA LÍQ. 88 HP, CAÇAMBA CARREG. CAP. MÍN. 1 M3, CAÇAMBA RETRO CAP. 0,26 M3, PESO OPERACIONAL MÍN. 6.674 KG, PROFUNDIDADE ESCAVAÇÃO MÁX. 4,37 M - DEPRECIÇÃO. AF_06/2014	CHOR - CUSTOS HORÁRIOS DE MÁQUINAS E EQUIPAMENTOS	H	1,0000000	13,22	13,22
Insumo	00036531 SINAPI	RETROESCAVADEIRA SOBRE RODAS COM CARREGADEIRA, TRACAO 4 X 4, POTENCIA LIQUIDA 88 HP, PESO OPERACIONAL MINIMO DE 6674 KG, CAPACIDADE DA CARREGADEIRA DE 1,00 M3 E DA RETROESCAVADEIRA MINIMA DE 0,26 M3, PROFUNDIDADE DE ESCAVACAO MAXIMA DE 4,37 M	Equipamento	UN	0,0000560	236,198,12	13,22

Proc. 1310001/2021
FLS. 1775
Rubrica
PEDREIRAS/MA

[Handwritten signature]

RR ASSESSORIA E EMPREENDIMENTOS LTDA - ME
Ivanilza Aparecida Souza Martins
Administradora
RG Nº 0320251620063 - SSP/MA
CPF Nº 019.071.083-78

Rua F, Qd. 18, nº 09, Jardim Turu - CEP: 65.110-000 - São José de Ribamar - MA

RR ASSESSORIA E EMPREENDIMENTOS LTDA
Ribeiro Manoel de Freitas Figueiredo
Resp. Técnico - CREA Nº 1105341-6
Engº Civil

RR ASSESSORIA E EMPREENDIMENTOS LTDA
CNPJ: 37.382.431/0001-70

MO sem LS => 0,00 LS => 0,00 MO com LS => 0,00
Valor do BDI => 2,79 Valor com BDI => 16,01

	Código Banco	Descrição	Tipo	Und	Quant.	Valor Unit	Total
Composição	88858 SINAPI	RETROESCAVADEIRA SOBRE RODAS COM CARREGADEIRA, TRAÇÃO 4X4, POTÊNCIA LÍQ. 88 HP, CAÇAMBA CARREG. CAP. MÍN. 1 M3, CAÇAMBA RETRO CAP. 0,26 M3, PESO OPERACIONAL MÍN. 6.674 KG, PROFUNDIDADE ESCAVAÇÃO MÁX. 4,37 M - JUROS. AF_06/2014	CHOR - CUSTOS HORÁRIOS DE MÁQUINAS E EQUIPAMENTOS	H	1,0000000	1,79	1,79
Insumo	00036531 SINAPI	RETROESCAVADEIRA SOBRE RODAS COM CARREGADEIRA, TRACAO 4 X 4, POTENCIA LIQUIDA 88 HP, PESO OPERACIONAL MINIMO DE 6674 KG, CAPACIDADE DA CARREGADEIRA DE 1,00 M3 E DA RETROESCAVADEIRA MINIMA DE 0,26 M3, PROFUNDIDADE DE ESCAVACAO MAXIMA DE 4,37 M	Equipamento	UN	0,0000076	236.198,12	1,79

MO sem LS => 0,00 LS => 0,00 MO com LS => 0,00
Valor do BDI => 0,37 Valor com BDI => 2,16

	Código Banco	Descrição	Tipo	Und	Quant.	Valor Unit	Total
Composição	5664 SINAPI	RETROESCAVADEIRA SOBRE RODAS COM CARREGADEIRA, TRAÇÃO 4X4, POTÊNCIA LÍQ. 88 HP, CAÇAMBA CARREG. CAP. MÍN. 1 M3, CAÇAMBA RETRO CAP. 0,26 M3, PESO OPERACIONAL MÍN. 6.674 KG, PROFUNDIDADE ESCAVAÇÃO MÁX. 4,37 M - MANUTENÇÃO. AF_06/2014	CHOR - CUSTOS HORÁRIOS DE MÁQUINAS E EQUIPAMENTOS	H	1,0000000	16,53	16,53
Insumo	00036531 SINAPI	RETROESCAVADEIRA SOBRE RODAS COM CARREGADEIRA, TRACAO 4 X 4, POTENCIA LIQUIDA 88 HP, PESO OPERACIONAL MINIMO DE 6674 KG, CAPACIDADE DA CARREGADEIRA DE 1,00 M3 E DA RETROESCAVADEIRA MINIMA DE 0,26 M3, PROFUNDIDADE DE ESCAVACAO MAXIMA DE 4,37 M	Equipamento	UN	0,0000700	236.198,12	16,53

MO sem LS => 0,00 LS => 0,00 MO com LS => 0,00
Valor do BDI => 3,49 Valor com BDI => 20,02

	Código Banco	Descrição	Tipo	Und	Quant.	Valor Unit	Total
Composição	53786 SINAPI	RETROESCAVADEIRA SOBRE RODAS COM CARREGADEIRA, TRAÇÃO 4X4, POTÊNCIA LÍQ. 88 HP, CAÇAMBA CARREG. CAP. MÍN. 1 M3, CAÇAMBA RETRO CAP. 0,26 M3, PESO OPERACIONAL MÍN. 6.674 KG, PROFUNDIDADE ESCAVAÇÃO MÁX. 4,37 M - MATERIAIS NA OPERAÇÃO. AF_06/2014	CHOR - CUSTOS HORÁRIOS DE MÁQUINAS E EQUIPAMENTOS	H	1,0000000	32,11	32,11
Insumo	00004221 SINAPI	OLEO DIESEL COMBUSTIVEL COMUM	Material	L	8,9200000	3,60	32,11

MO sem LS => 0,00 LS => 0,00 MO com LS => 0,00
Valor do BDI => 6,79 Valor com BDI => 38,90

	Código Banco	Descrição	Tipo	Und	Quant.	Valor Unit	Total
Composição	72 ORSE	Reaterro manual de valas, com compactação utilizando sêpo, sem controle do grau de compactação	Aterros / Reaterros / Compactações	m³	1,0000000	28,54	28,54
Composição Auxiliar	10549 ORSE	Encargos Complementares - Servente	Provisórios	h	2,0000000	2,72	5,44
Insumo	00006111 SINAPI	SERVENTE DE OBRAS	Mão de Obra	H	2,0000000	11,55	23,10

MO sem LS => 11,24 LS => 11,86 MO com LS => 23,10

RR ASSESSORIA E EMPREENDIMENTOS LTDA - ME
Ivanilza Aparecida Souza Martins
Administradora
RG N° 0320231020083 - BPP/MA
CPF N° 019.071.084-70

Rua F, Qd. 18, nº 09, Jardim Turu - CEP: 65.110-000 - São José de Ribamar - MA

RR ASSESSORIA E EMPREENDIMENTOS LTDA - ME
Ricardo Mandel de Freitas Figueiredo
Resp. Técnico - CREA N° 1105341216
Eno° Civil

PEDREIRAS/MA
Proc. 1310001/2021
Fls. 1776
Rub. 02

RR ASSESSORIA E EMPREENDIMENTOS LTDA
CNPJ: 37.382.431/0001-70

				Valor do BDI =>	6,04	Valor com BDI =>		34,58	
	Código Banco	Descrição	Tipo	Und	Quant.	Valor Unit	Total		
Composição	3317 ORSE	Reboco especial de parede 2cm com argamassa traço t1 - 1:3 (cimento / areia)	Conversão InfoWORca	m²	1,0000000	26,60	26,60		
Composição Auxiliar	1903 ORSE	Argamassa cimento e areia traço t-1 (1:3) - 1 saco cimento 50kg / 3 padiolas areia dim. 0,35 x 0,45 x 0,23 m - Confeção mecânica e transporte	Argamassas	m³	0,0200000	332,10	6,64		
Composição Auxiliar	10549 ORSE	Encargos Complementares - Servente	Provisórios	h	0,6000000	2,72	1,63		
Composição Auxiliar	10550 ORSE	Encargos Complementares - Pedreiro	Provisórios	h	0,6000000	2,62	1,57		
Insumo	00004750 SINAPI	PEDREIRO	Mão de Obra	H	0,6000000	16,39	9,83		
Insumo	00006111 SINAPI	SERVENTE DE OBRAS	Mão de Obra	H	0,6000000	11,55	6,93		
				MO sem LS =>	8,60	LS =>	9,08	MO com LS =>	17,68

				Valor do BDI =>	5,63	Valor com BDI =>		32,23	
	Código Banco	Descrição	Tipo	Und	Quant.	Valor Unit	Total		
Composição	3318 ORSE	Reboco especial de parede 2cm com argamassa traço t3 - 1:3 cimento / areia / vedacit	Conversão InfoWORca	m²	1,0000000	28,30	28,30		
Composição Auxiliar	1905 ORSE	Argamassa cimento e areia traço t-3 (1:3), com aditivo vedacit ou similar- 1 saco cimento 50kg / 3 padiolas areia dim. 0,35x0,45x0,23m / 2kg aditivo vedacit - Confeção mecânica e transporte	Argamassas	m³	0,0200000	417,30	8,34		
Composição Auxiliar	10550 ORSE	Encargos Complementares - Pedreiro	Provisórios	h	0,6000000	2,62	1,57		
Composição Auxiliar	10549 ORSE	Encargos Complementares - Servente	Provisórios	h	0,6000000	2,72	1,63		
Insumo	00004750 SINAPI	PEDREIRO	Mão de Obra	H	0,6000000	16,39	9,83		
Insumo	00006111 SINAPI	SERVENTE DE OBRAS	Mão de Obra	H	0,6000000	11,55	6,93		
				MO sem LS =>	8,60	LS =>	9,08	MO com LS =>	17,68

				Valor do BDI =>	5,99	Valor com BDI =>		34,29
	Código Banco	Descrição	Tipo	Und	Quant.	Valor Unit	Total	
Composição	1908 ORSE	Reboco ou emboço externo, de parede, com argamassa traço t5 - 1:2:8 (cimento / cal / areia), espessura 2,0 cm	Argamassas	m²	1,0000000	26,55	26,55	
Composição Auxiliar	3308 ORSE	Argamassa em volume - cimento, cal e areia traço t-5 (1:2:8) - 1 saco cimento 50 kg / 2 sacos cal 20 kg / 8 padiolas de areia dim 0,35 x 0,45 x 0,13 m - Confeção mecânica e transporte	Conversão InfoWORca	m³	0,0200000	329,54	6,59	
Composição Auxiliar	10550 ORSE	Encargos Complementares - Pedreiro	Provisórios	h	0,6000000	2,62	1,57	
Composição Auxiliar	10549 ORSE	Encargos Complementares - Servente	Provisórios	h	0,6000000	2,72	1,63	
Insumo	00004750 SINAPI	PEDREIRO	Mão de Obra	H	0,6000000	16,39	9,83	
Insumo	00006111 SINAPI	SERVENTE DE OBRAS	Mão de Obra	H	0,6000000	11,55	6,93	

RR ASSESSORIA E EMPREENDIMENTOS LTDA-ME
Ivanilza Aparecida Souza Martins
Administradora
RG Nº 0320251620063 - SSP/MA
CPF Nº 019.071.083-78

Rua F, Qd. 18, nº 09, Jardim Turu - CEP: 65.110-000 - São José de Ribamar - MA

RR ASSESSORIA E EMPREENDIMENTOS LTDA-ME
Ricardo Manuel de Freitas Figueiredo
Resp. Técnico - CREA Nº 1105341216
Engº Civil

PEDREIRAS/IMA
Proc. 1310001/2021
FLS. 1111
Rub. _____

RR ASSESSORIA E EMPREENDIMENTOS LTDA
CNPJ: 37.382.431/0001-70

MO sem LS => 8,60 LS => 9,08 MO com LS => 17,68
Valor do BDI => 5,62 Valor com BDI => 32,17

	Código Banco	Descrição	Tipo	Und	Quant.	Valor Unit	Total
Composição	91693 SINAPI	SERRA CIRCULAR DE BANCADA COM MOTOR ELÉTRICO POTÊNCIA DE 5HP, COM COIFA PARA DISCO 10" - CHI DIURNO. AF_08/2015	CHOR - CUSTOS HORÁRIOS DE MÁQUINAS E EQUIPAMENTOS	CHI	1,0000000	17,24	17,24
Composição Auxiliar	91688 SINAPI	SERRA CIRCULAR DE BANCADA COM MOTOR ELÉTRICO POTÊNCIA DE 5HP, COM COIFA PARA DISCO 10" - DEPRECIÇÃO. AF_08/2015	CHOR - CUSTOS HORÁRIOS DE MÁQUINAS E EQUIPAMENTOS	H	1,0000000	0,06	0,06
Composição Auxiliar	91689 SINAPI	SERRA CIRCULAR DE BANCADA COM MOTOR ELÉTRICO POTÊNCIA DE 5HP, COM COIFA PARA DISCO 10" - JUROS. AF_08/2015	CHOR - CUSTOS HORÁRIOS DE MÁQUINAS E EQUIPAMENTOS	H	1,0000000	0,01	0,01
Composição Auxiliar	88297 SINAPI	OPERADOR DE MÁQUINAS E EQUIPAMENTOS COM ENCARGOS COMPLEMENTARES	SEDI - SERVIÇOS DIVERSOS	H	1,0000000	17,17	17,17

MO sem LS => 7,67 LS => 8,08 MO com LS => 15,75
Valor do BDI => 3,64 Valor com BDI => 20,88

	Código Banco	Descrição	Tipo	Und	Quant.	Valor Unit	Total
Composição	91692 SINAPI	SERRA CIRCULAR DE BANCADA COM MOTOR ELÉTRICO POTÊNCIA DE 5HP, COM COIFA PARA DISCO 10" - CHP DIURNO. AF_08/2015	CHOR - CUSTOS HORÁRIOS DE MÁQUINAS E EQUIPAMENTOS	CHP	1,0000000	19,05	19,05
Composição Auxiliar	91688 SINAPI	SERRA CIRCULAR DE BANCADA COM MOTOR ELÉTRICO POTÊNCIA DE 5HP, COM COIFA PARA DISCO 10" - DEPRECIÇÃO. AF_08/2015	CHOR - CUSTOS HORÁRIOS DE MÁQUINAS E EQUIPAMENTOS	H	1,0000000	0,06	0,06
Composição Auxiliar	91689 SINAPI	SERRA CIRCULAR DE BANCADA COM MOTOR ELÉTRICO POTÊNCIA DE 5HP, COM COIFA PARA DISCO 10" - JUROS. AF_08/2015	CHOR - CUSTOS HORÁRIOS DE MÁQUINAS E EQUIPAMENTOS	H	1,0000000	0,01	0,01
Composição Auxiliar	91690 SINAPI	SERRA CIRCULAR DE BANCADA COM MOTOR ELÉTRICO POTÊNCIA DE 5HP, COM COIFA PARA DISCO 10" - MANUTENÇÃO. AF_08/2015	CHOR - CUSTOS HORÁRIOS DE MÁQUINAS E EQUIPAMENTOS	H	1,0000000	0,04	0,04
Composição Auxiliar	91691 SINAPI	SERRA CIRCULAR DE BANCADA COM MOTOR ELÉTRICO POTÊNCIA DE 5HP, COM COIFA PARA DISCO 10" - MATERIAIS NA OPERAÇÃO. AF_08/2015	CHOR - CUSTOS HORÁRIOS DE MÁQUINAS E EQUIPAMENTOS	H	1,0000000	1,77	1,77
Composição Auxiliar	88297 SINAPI	OPERADOR DE MÁQUINAS E EQUIPAMENTOS COM ENCARGOS COMPLEMENTARES	SEDI - SERVIÇOS DIVERSOS	H	1,0000000	17,17	17,17

MO sem LS => 7,67 LS => 8,08 MO com LS => 15,75
Valor do BDI => 4,03 Valor com BDI => 23,08

	Código Banco	Descrição	Tipo	Und	Quant.	Valor Unit	Total
Composição	91688 SINAPI	SERRA CIRCULAR DE BANCADA COM MOTOR ELÉTRICO POTÊNCIA DE 5HP, COM COIFA PARA DISCO 10" - DEPRECIÇÃO. AF_08/2015	CHOR - CUSTOS HORÁRIOS DE MÁQUINAS E EQUIPAMENTOS	H	1,0000000	0,06	0,06
Insumo	00014618 SINAPI	SERRA CIRCULAR DE BANCADA COM MOTOR ELETRICO, POTENCIA DE *1600* W, PARA DISCO DE DIAMETRO DE 10" (250 MM)	Material	UN	0,0000720	892,65	0,06

MO sem LS => 0,00 LS => 0,00 MO com LS => 0,00
Valor do BDI => 0,01 Valor com BDI => 0,07

	Código Banco	Descrição	Tipo	Und	Quant.	Valor Unit	Total
--	--------------	-----------	------	-----	--------	------------	-------

RR ASSESSORIA E EMPREENDIMENTOS LTDA - ME
Ivanilza Aparecida Souza Martins
Administradora
RG N° 0320251620063 - SSP/MA
CPF N° 019.071.083-78

Rua F, Qd. 18, nº 09, Jardim Turu - CEP: 65.110-000 - São José de Ribamar - MA

RR ASSESSORIA E EMPREENDIMENTOS LTDA - ME
Ricardo Manoel de Freitas Figueiredo
Resp. Técnico - CREA N° 1105341216
Eng° Civil

PEDREIRASIMA
Proc. 1310001/2021
Fls. 1778
Rub. 02

RR ASSESSORIA E EMPREENDIMENTOS LTDA
CNPJ: 37.382.431/0001-70

Composição	91689 SINAPI	SERRA CIRCULAR DE BANCADA COM MOTOR ELÉTRICO POTÊNCIA DE 5HP, COM COIFA PARA DISCO 10" - JUROS. AF_08/2015	CHOR - CUSTOS HORÁRIOS DE MÁQUINAS E EQUIPAMENTOS	H	1,0000000	0,01	0,01	
Insumo	00014618 SINAPI	SERRA CIRCULAR DE BANCADA COM MOTOR ELETRICO, POTENCIA DE *1600* W, PARA DISCO DE DIAMETRO DE 10" (250 MM)	Material	UN	0,0000144	892,65	0,01	
				MO sem LS =>	0,00	LS =>	0,00 MO com LS =>	0,00
				Valor do BDI =>	0,00	Valor com BDI =>	0,01	

	Código Banco	Descrição	Tipo	Und	Quant.	Valor Unit	Total	
Composição	91690 SINAPI	SERRA CIRCULAR DE BANCADA COM MOTOR ELÉTRICO POTÊNCIA DE 5HP, COM COIFA PARA DISCO 10" - MANUTENÇÃO. AF_08/2015	CHOR - CUSTOS HORÁRIOS DE MÁQUINAS E EQUIPAMENTOS	H	1,0000000	0,04	0,04	
Insumo	00014618 SINAPI	SERRA CIRCULAR DE BANCADA COM MOTOR ELETRICO, POTENCIA DE *1600* W, PARA DISCO DE DIAMETRO DE 10" (250 MM)	Material	UN	0,0000500	892,65	0,04	
				MO sem LS =>	0,00	LS =>	0,00 MO com LS =>	0,00
				Valor do BDI =>	0,00	Valor com BDI =>	0,04	

	Código Banco	Descrição	Tipo	Und	Quant.	Valor Unit	Total	
Composição	91691 SINAPI	SERRA CIRCULAR DE BANCADA COM MOTOR ELÉTRICO POTÊNCIA DE 5HP, COM COIFA PARA DISCO 10" - MATERIAIS NA OPERAÇÃO. AF_08/2015	CHOR - CUSTOS HORÁRIOS DE MÁQUINAS E EQUIPAMENTOS	H	1,0000000	1,77	1,77	
Insumo	00002705 SINAPI	ENERGIA ELETRICA ATE 2000 KWH INDUSTRIAL, SEM DEMANDA	Material	KW/H	3,1700000	0,56	1,77	
				MO sem LS =>	0,00	LS =>	0,00 MO com LS =>	0,00
				Valor do BDI =>	0,37	Valor com BDI =>	2,14	

	Código Banco	Descrição	Tipo	Und	Quant.	Valor Unit	Total	
Composição	88316 SINAPI	SERVEnte COM ENCARGOS COMPLEMENTARES	SEDI - SERVIÇOS DIVERSOS	H	1,0000000	13,75	13,75	
Composição Auxiliar	95378 SINAPI	CURSO DE CAPACITAÇÃO PARA SERVENTE (ENCARGOS COMPLEMENTARES) - HORISTA	SEDI - SERVIÇOS DIVERSOS	H	1,0000000	0,17	0,17	
Insumo	00037370 SINAPI	ALIMENTACAO - HORISTA (COLETADO CAIXA)	Outros	H	1,0000000	0,01	0,01	
Insumo	00043491 SINAPI	EPI - FAMILIA SERVENTE - HORISTA (ENCARGOS COMPLEMENTARES - COLETADO CAIXA)	Equipamento	H	1,0000000	0,79	0,79	
Insumo	00037372 SINAPI	EXAMES - HORISTA (COLETADO CAIXA)	Outros	H	1,0000000	0,43	0,43	
Insumo	00043467 SINAPI	FERRAMENTAS - FAMILIA SERVENTE - HORISTA (ENCARGOS COMPLEMENTARES - COLETADO CAIXA)	Equipamento	H	1,0000000	0,32	0,32	
Insumo	00037373 SINAPI	SEGURO - HORISTA (COLETADO CAIXA)	Taxas	H	1,0000000	0,01	0,01	
Insumo	00006111 SINAPI	SERVEnte DE OBRAS	Mão de Obra	H	1,0000000	11,55	11,55	
Insumo	00037371 SINAPI	TRANSPORTE - HORISTA (COLETADO CAIXA)	Serviços	H	1,0000000	0,47	0,47	
				MO sem LS =>	5,70	LS =>	6,02 MO com LS =>	11,72
				Valor do BDI =>	2,91	Valor com BDI =>	16,66	

	Código Banco	Descrição	Tipo	Und	Quant.	Valor Unit	Total
--	--------------	-----------	------	-----	--------	------------	-------

RR ASSESSORIA E EMPREENDIMENTOS LTDA-ME
Ivanilza Aparecida Souza Martins
Administradora
RG Nº 0320251620063 - SSP/MA
CPF Nº 019.071.083-78

Rua F, Qd. 18, nº 09, Jardim Turu - CEP: 65.110-000 - São José de Ribamar - MA

RR ASSESSORIA E EMPREENDIMENTOS LTDA-ME
Ricardo Manoel de Freitas Figueiredo
Resp. Técnico - CREA Nº 1105341216
Engº Civil

PEDREIRAS/MA
Proc. 1310001/2021
Fls. 1779
R. 0

RR ASSESSORIA E EMPREENDIMENTOS LTDA
CNPJ: 37.382.431/0001-70

Composição	86883 SINAPI	SIFÃO DO TIPO FLEXÍVEL EM PVC 1 X 1,1/2 - FORNECIMENTO E INSTALAÇÃO. AF 01/2020	INHI - INSTALAÇÕES HIDROSANITÁRIAS	UN	1,0000000	8,28	8,28
Composição Auxiliar	88267 SINAPI	ENCANADOR OU BOMBEIRO HIDRÁULICO COM ENCARGOS COMPLEMENTARES	SEDI - SERVIÇOS DIVERSOS	H	0,0845000	18,36	1,55
Composição Auxiliar	88316 SINAPI	SERVEANTE COM ENCARGOS COMPLEMENTARES	SEDI - SERVIÇOS DIVERSOS	H	0,0266000	13,75	0,36
Insumo	00003146 SINAPI	FITA VEDA ROSCA EM ROLOS DE 18 MM X 10 M (L X C)	Material	UN	0,0332000	3,16	0,10
Insumo	00006148 SINAPI	SIFAO PLASTICO FLEXIVEL SAIDA VERTICAL PARA COLUNA LAVATORIO, 1 X 1,1/2"	Material	UN	1,0000000	6,27	6,27

MO sem LS => 0,83 LS => 0,88 MO com LS => 1,71

Valor do BDI => 1,75 Valor com BDI => 10,03

	Código Banco	Descrição	Tipo	Und	Quant.	Valor Unit	Total
Composição	91946 SINAPI	SUPORTE PARAFUSADO COM PLACA DE ENCAIXE 4" X 2" MÉDIO (1,30 M DO PISO) PARA PONTO ELÉTRICO - FORNECIMENTO E INSTALAÇÃO. AF 12/2015	INEL - INSTALAÇÃO ELÉTRICA/ELETRIFICAÇÃO E ILUMINAÇÃO EXTERNA	UN	1,0000000	6,09	6,09
Composição Auxiliar	88264 SINAPI	ELETRICISTA COM ENCARGOS COMPLEMENTARES	SEDI - SERVIÇOS DIVERSOS	H	0,1240000	18,94	2,34
Insumo	00038094 SINAPI	ESPELHO / PLACA DE 3 POSTOS 4" X 2", PARA INSTALACAO DE TOMADAS E INTERRUPTORES	Material	UN	1,0000000	2,47	2,47
Insumo	00038099 SINAPI	SUPORTE DE FIXACAO PARA ESPELHO / PLACA 4" X 2", PARA 3 MODULOS, PARA INSTALACAO DE TOMADAS E INTERRUPTORES (SOMENTE SIIPORTE)	Material	UN	1,0000000	1,28	1,28

MO sem LS => 1,01 LS => 1,07 MO com LS => 2,08

Valor do BDI => 1,28 Valor com BDI => 7,37

	Código Banco	Descrição	Tipo	Und	Quant.	Valor Unit	Total
Composição	88323 SINAPI	TELHADISTA COM ENCARGOS COMPLEMENTARES	SEDI - SERVIÇOS DIVERSOS	H	1,0000000	21,76	21,76
Composição Auxiliar	95385 SINAPI	CURSO DE CAPACITAÇÃO PARA TELHADISTA (ENCARGOS COMPLEMENTARES) - HORISTA	SEDI - SERVIÇOS DIVERSOS	H	1,0000000	0,16	0,16
Insumo	00037370 SINAPI	ALIMENTACAO - HORISTA (COLETADO CAIXA)	Outros	H	1,0000000	0,01	0,01
Insumo	00043483 SINAPI	EPI - FAMILIA CARPINTEIRO DE FORMAS - HORISTA (ENCARGOS COMPLEMENTARES - COLETADO CAIXA)	Equipamento	H	1,0000000	0,82	0,82
Insumo	00037372 SINAPI	EXAMES - HORISTA (COLETADO CAIXA)	Outros	H	1,0000000	0,43	0,43
Insumo	00043459 SINAPI	FERRAMENTAS - FAMILIA CARPINTEIRO DE FORMAS - HORISTA (ENCARGOS COMPLEMENTARES - COLETADO CAIXA)	Equipamento	H	1,0000000	0,30	0,30
Insumo	00037373 SINAPI	SEGURO - HORISTA (COLETADO CAIXA)	Taxas	H	1,0000000	0,01	0,01
Insumo	00012869 SINAPI	TELHADOR	Mão de Obra	H	1,0000000	19,56	19,56
Insumo	00037371 SINAPI	TRANSPORTE - HORISTA (COLETADO CAIXA)	Serviços	H	1,0000000	0,47	0,47

MO sem LS => 9,60 LS => 10,12 MO com LS => 19,72

Valor do BDI => 4,60 Valor com BDI => 26,36

	Código Banco	Descrição	Tipo	Und	Quant.	Valor Unit	Total
--	--------------	-----------	------	-----	--------	------------	-------

RR ASSESSORIA E EMPREENDIMENTOS LTDA - ME
Ivanilza Aparecida Souza Martins
Administradora
RG Nº 0320251620063 - SSP/MA
CPF Nº 019.071.083-78

Rua F, Qd. 18, nº 09, Jardim Turu - CEP: 65.110-000 - São José de Ribamar - MA

RR ASSESSORIA E EMPREENDIMENTOS LTDA - ME
Ricardo Manoel de Freitas Figueiredo
Resp. Técnico - CREA Nº 1105341216
Engº Civil

PEDREIRAS/MA
Proc. 1310001/2021
Fls. 1280
Ru.

RR ASSESSORIA E EMPREENDIMENTOS LTDA
CNPJ: 37.382.431/0001-70

Composição	91991	SINAPI	TOMADA ALTA DE EMBUTIR (1 MÓDULO), 2P+T 20 A, SEM SUPORTE E SEM PLACA - FORNECIMENTO E INSTALAÇÃO. AF_12/2015	INEL - INSTALAÇÃO ELÉTRICA/ELETRIFICAÇÃO E II IMINAÇÃO EXTERNA	UN	1,0000000	24,78	24,78
Composição Auxiliar	88247	SINAPI	AUXILIAR DE ELETRICISTA COM ENCARGOS COMPLEMENTARES	SEDI - SERVIÇOS DIVERSOS	H	0,4960000	13,93	6,90
Composição Auxiliar	88264	SINAPI	ELETRICISTA COM ENCARGOS COMPLEMENTARES	SEDI - SERVIÇOS DIVERSOS	H	0,4960000	18,94	9,39
Insumo	00038102	SINAPI	TOMADA 2P+T 20A, 250V (APENAS MODULO)	Material	UN	1,0000000	8,49	8,49

MO sem LS => 6,91 LS => 7,28 MO com LS => 14,19

Valor do BDI => 5,24 Valor com BDI => 30,02

	Código	Banco	Descrição	Tipo	Und	Quant.	Valor Unit	Total
Composição	91998	SINAPI	TOMADA BAIXA DE EMBUTIR (1 MÓDULO), 2P+T 10 A, SEM SUPORTE E SEM PLACA - FORNECIMENTO E INSTALAÇÃO. AF_12/2015	INEL - INSTALAÇÃO ELÉTRICA/ELETRIFICAÇÃO E II IMINAÇÃO EXTERNA	UN	1,0000000	14,35	14,35
Composição Auxiliar	88247	SINAPI	AUXILIAR DE ELETRICISTA COM ENCARGOS COMPLEMENTARES	SEDI - SERVIÇOS DIVERSOS	H	0,2350000	13,93	3,27
Composição Auxiliar	88264	SINAPI	ELETRICISTA COM ENCARGOS COMPLEMENTARES	SEDI - SERVIÇOS DIVERSOS	H	0,2350000	18,94	4,45
Insumo	00038101	SINAPI	TOMADA 2P+T 10A, 250V (APENAS MODULO)	Material	UN	1,0000000	6,63	6,63

MO sem LS => 3,27 LS => 3,45 MO com LS => 6,72

Valor do BDI => 3,03 Valor com BDI => 17,38

	Código	Banco	Descrição	Tipo	Und	Quant.	Valor Unit	Total
Composição	92010	SINAPI	TOMADA MÉDIA DE EMBUTIR (3 MÓDULOS), 2P+T 10 A, SEM SUPORTE E SEM PLACA - FORNECIMENTO E INSTALAÇÃO. AF_12/2015	INEL - INSTALAÇÃO ELÉTRICA/ELETRIFICAÇÃO E II IMINAÇÃO EXTERNA	UN	1,0000000	46,24	46,24
Composição Auxiliar	88247	SINAPI	AUXILIAR DE ELETRICISTA COM ENCARGOS COMPLEMENTARES	SEDI - SERVIÇOS DIVERSOS	H	0,8020000	13,93	11,17
Composição Auxiliar	88264	SINAPI	ELETRICISTA COM ENCARGOS COMPLEMENTARES	SEDI - SERVIÇOS DIVERSOS	H	0,8020000	18,94	15,18
Insumo	00038101	SINAPI	TOMADA 2P+T 10A, 250V (APENAS MODULO)	Material	UN	3,0000000	6,63	19,89

MO sem LS => 11,17 LS => 11,78 MO com LS => 22,95

Valor do BDI => 9,78 Valor com BDI => 56,02

	Código	Banco	Descrição	Tipo	Und	Quant.	Valor Unit	Total
Composição	92011	SINAPI	TOMADA MÉDIA DE EMBUTIR (3 MÓDULOS), 2P+T 20 A, SEM SUPORTE E SEM PLACA - FORNECIMENTO E INSTALAÇÃO. AF_12/2015	INEL - INSTALAÇÃO ELÉTRICA/ELETRIFICAÇÃO E II IMINAÇÃO EXTERNA	UN	1,0000000	51,82	51,82
Composição Auxiliar	88247	SINAPI	AUXILIAR DE ELETRICISTA COM ENCARGOS COMPLEMENTARES	SEDI - SERVIÇOS DIVERSOS	H	0,8020000	13,93	11,17
Composição Auxiliar	88264	SINAPI	ELETRICISTA COM ENCARGOS COMPLEMENTARES	SEDI - SERVIÇOS DIVERSOS	H	0,8020000	18,94	15,18
Insumo	00038102	SINAPI	TOMADA 2P+T 20A, 250V (APENAS MODULO)	Material	UN	3,0000000	8,49	25,47

MO sem LS => 11,17 LS => 11,78 MO com LS => 22,95

Valor do BDI => 10,97 Valor com BDI => 62,79

	Código	Banco	Descrição	Tipo	Und	Quant.	Valor Unit	Total
--	--------	-------	-----------	------	-----	--------	------------	-------

133

RR ASSESSORIA E EMPREENDIMENTOS LTDA-ME
Ivanilza Aparecida Souza Martins
Administradora
RG Nº 0320251620063 - SSP/MA
CPF Nº 019.071.083-78

Rua F, Qd. 18, nº 09, Jardim Turu - CEP: 65.110-000 - São José de Ribamar - MA

RR ASSESSORIA E EMPREENDIMENTOS LTDA-ME
Ricardo Manoel de Freitas Figueiredo
Resp. Técnico - CREA Nº 1105341216
Enq. CIV

PEDREIRAS/MA
Proc. 13100012027
FLS. 1781
Rub. [Handwritten]

RR ASSESSORIA E EMPREENDIMENTOS LTDA
CNPJ: 37.382.431/0001-70

Composição	86906	SINAPI	TORNEIRA CROMADA DE MESA, 1/2"OU 3/4;" PARA LAVATÓRIO, PADRÃO POPULAR - FORNECIMENTO E INSTALAÇÃO. AF_01/2020	INHI - INSTALAÇÕES HIDROS SANITÁRIAS	UN	1,0000000	36,22	36,22	
Composição Auxiliar	88267	SINAPI	ENCANADOR OU BOMBEIRO HIDRÁULICO COM ENCARGOS COMPLEMENTARES	SEDI - SERVIÇOS DIVERSOS	H	0,0960000	18,36	1,76	
Composição Auxiliar	88316	SINAPI	SERVEnte COM ENCARGOS COMPLEMENTARES	SEDI - SERVIÇOS DIVERSOS	H	0,0303000	13,75	0,41	
Insumo	00003146	SINAPI	FITA VEDA ROSCA EM ROLOS DE 18 MM X 10 M (L X C)	Material	UN	0,0210000	3,16	0,06	
Insumo	00013415	SINAPI	TORNEIRA CROMADA DE MESA PARA LAVATORIO, PADRAO POPULAR, 1/2 " OU 3/4 " (REF 1193)	Material	UN	1,0000000	33,99	33,99	
				MO sem LS =>	0,94	LS =>	1,00	MO com LS =>	1,94
				Valor do BDI =>	7,66	Valor com BDI =>		43,88	

	Código	Banco	Descrição	Tipo	Und	Quant.	Valor Unit	Total	
Composição	86888	SINAPI	VASO SANITÁRIO SIFONADO COM CAIXA ACOPLADA LOUÇA BRANCA - FORNECIMENTO E INSTALAÇÃO. AF_01/2020	INHI - INSTALAÇÕES HIDROS SANITÁRIAS	UN	1,0000000	253,37	253,37	
Composição Auxiliar	88267	SINAPI	ENCANADOR OU BOMBEIRO HIDRÁULICO COM ENCARGOS COMPLEMENTARES	SEDI - SERVIÇOS DIVERSOS	H	0,7791000	18,36	14,30	
Composição Auxiliar	88316	SINAPI	SERVEnte COM ENCARGOS COMPLEMENTARES	SEDI - SERVIÇOS DIVERSOS	H	0,4384000	13,75	6,02	
Insumo	00006138	SINAPI	ANEL DE VEDACAO, PVC FLEXIVEL, 100 MM, PARA SAIDA DE BACIA / VASO SANITARIO	Material	UN	1,0000000	7,61	7,61	
Insumo	00010422	SINAPI	BACIA SANITARIA (VASO) COM CAIXA ACOPLADA, SIFAO APARENTE, DE LOUCA BRANCA (SEM ASSENTO)	Material	UN	1,0000000	193,83	193,83	
Insumo	00037329	SINAPI	REJUNTE EPOXI, QUALQUER COR	Material	KG	0,0881000	72,64	6,39	
Insumo	00004384	SINAPI	PARAFUSO NIQUELADO COM ACABAMENTO CROMADO PARA FIXAR PECA SANITARIA, INCLUI PORCA CEGA, ARRUELA E BUCHA DE NYLON TAMANHO S-10	Material	UN	2,0000000	12,61	25,22	
				MO sem LS =>	8,78	LS =>	9,27	MO com LS =>	18,05
				Valor do BDI =>	53,63	Valor com BDI =>		307,00	

	Código	Banco	Descrição	Tipo	Und	Quant.	Valor Unit	Total	
Composição	90587	SINAPI	VIBRADOR DE IMERSÃO, DIÂMETRO DE PONTEIRA 45MM, MOTOR ELÉTRICO TRIFÁSICO POTÊNCIA DE 2 CV - CHI DIURNO. AF_06/2015	CHOR - CUSTOS HORÁRIOS DE MÁQUINAS E EQUIPAMENTOS	CHI	1,0000000	0,30	0,30	
Composição Auxiliar	90582	SINAPI	VIBRADOR DE IMERSÃO, DIÂMETRO DE PONTEIRA 45MM, MOTOR ELÉTRICO TRIFÁSICO POTÊNCIA DE 2 CV - DEPRECIÇÃO. AF_06/2015	CHOR - CUSTOS HORÁRIOS DE MÁQUINAS E EQUIPAMENTOS	H	1,0000000	0,27	0,27	
Composição Auxiliar	90583	SINAPI	VIBRADOR DE IMERSÃO, DIÂMETRO DE PONTEIRA 45MM, MOTOR ELÉTRICO TRIFÁSICO POTÊNCIA DE 2 CV - JUROS. AF_06/2015	CHOR - CUSTOS HORÁRIOS DE MÁQUINAS E EQUIPAMENTOS	H	1,0000000	0,03	0,03	
				MO sem LS =>	0,00	LS =>	0,00	MO com LS =>	0,00
				Valor do BDI =>	0,06	Valor com BDI =>		0,36	

	Código	Banco	Descrição	Tipo	Und	Quant.	Valor Unit	Total
Composição	90586	SINAPI	VIBRADOR DE IMERSÃO, DIÂMETRO DE PONTEIRA 45MM, MOTOR ELÉTRICO TRIFÁSICO POTÊNCIA DE 2 CV - CHP DIURNO. AF_06/2015	CHOR - CUSTOS HORÁRIOS DE MÁQUINAS E EQUIPAMENTOS	CHP	1,0000000	1,21	1,21
Composição Auxiliar	90584	SINAPI	VIBRADOR DE IMERSÃO, DIÂMETRO DE PONTEIRA 45MM, MOTOR ELÉTRICO TRIFÁSICO POTÊNCIA DE 2 CV - MANUTENÇÃO. AF_06/2015	CHOR - CUSTOS HORÁRIOS DE MÁQUINAS E EQUIPAMENTOS	H	1,0000000	0,21	0,21

RR ASSESSORIA E EMPREENDIMENTOS LTDA-ME
Ivanilza Aparecida Souza Martins
Administradora
RG Nº 0320251620063 - SSP/MA
CPF Nº 019.071.083-78

Rua F, Qd. 18, nº 09, Jardim Turu - CEP: 65.110-000 - São José de Ribamar - MA

RR ASSESSORIA E EMPREENDIMENTOS LTDA-ME
Ricardo Manoel de Freitas Figueiredo
Resp. Técnico - CREA Nº 1105341216
Enoº Civil

Proc. 1310001/2021
FLS. 12825
Rub. PEDREIRAS/MA

RR ASSESSORIA E EMPREENDIMENTOS LTDA
CNPJ: 37.382.431/0001-70

Composição Auxiliar	90585 SINAPI	VIBRADOR DE IMERSÃO, DIÂMETRO DE PONTEIRA 45MM, MOTOR ELÉTRICO TRIFÁSICO POTÊNCIA DE 2 CV - MATERIAIS NA OPERAÇÃO. AF_06/2015	CHOR - CUSTOS HORÁRIOS DE MÁQUINAS E EQUIPAMENTOS	H	1,0000000	0,70	0,70
Composição Auxiliar	90582 SINAPI	VIBRADOR DE IMERSÃO, DIÂMETRO DE PONTEIRA 45MM, MOTOR ELÉTRICO TRIFÁSICO POTÊNCIA DE 2 CV - DEPRECIÇÃO. AF_06/2015	CHOR - CUSTOS HORÁRIOS DE MÁQUINAS E EQUIPAMENTOS	H	1,0000000	0,27	0,27
Composição Auxiliar	90583 SINAPI	VIBRADOR DE IMERSÃO, DIÂMETRO DE PONTEIRA 45MM, MOTOR ELÉTRICO TRIFÁSICO POTÊNCIA DE 2 CV - JUROS. AF_06/2015	CHOR - CUSTOS HORÁRIOS DE MÁQUINAS E EQUIPAMENTOS	H	1,0000000	0,03	0,03

MO sem LS => 0,00 LS => 0,00 MO com LS => 0,00

Valor do BDI => 0,25 Valor com BDI => 1,46

	Código	Banco	Descrição	Tipo	Und	Quant.	Valor Unit	Total
Composição	90582	SINAPI	VIBRADOR DE IMERSÃO, DIÂMETRO DE PONTEIRA 45MM, MOTOR ELÉTRICO TRIFÁSICO POTÊNCIA DE 2 CV - DEPRECIÇÃO. AF_06/2015	CHOR - CUSTOS HORÁRIOS DE MÁQUINAS E EQUIPAMENTOS	H	1,0000000	0,27	0,27
Insumo	00013896	SINAPI	VIBRADOR DE IMERSAO, DIAMETRO DA PONTEIRA DE *45* MM, COM MOTOR ELETRICO TRIFASICO DE 2 HP (2 CV)	Equipamento	UN	0,0001280	2,142,91	0,27

MO sem LS => 0,00 LS => 0,00 MO com LS => 0,00

Valor do BDI => 0,05 Valor com BDI => 0,32

	Código	Banco	Descrição	Tipo	Und	Quant.	Valor Unit	Total
Composição	90583	SINAPI	VIBRADOR DE IMERSÃO, DIÂMETRO DE PONTEIRA 45MM, MOTOR ELÉTRICO TRIFÁSICO POTÊNCIA DE 2 CV - JUROS. AF_06/2015	CHOR - CUSTOS HORÁRIOS DE MÁQUINAS E EQUIPAMENTOS	H	1,0000000	0,03	0,03
Insumo	00013896	SINAPI	VIBRADOR DE IMERSAO, DIAMETRO DA PONTEIRA DE *45* MM, COM MOTOR ELETRICO TRIFASICO DE 2 HP (2 CV)	Equipamento	UN	0,0000151	2,142,91	0,03

MO sem LS => 0,00 LS => 0,00 MO com LS => 0,00

Valor do BDI => 0,00 Valor com BDI => 0,03

	Código	Banco	Descrição	Tipo	Und	Quant.	Valor Unit	Total
Composição	90584	SINAPI	VIBRADOR DE IMERSÃO, DIÂMETRO DE PONTEIRA 45MM, MOTOR ELÉTRICO TRIFÁSICO POTÊNCIA DE 2 CV - MANUTENÇÃO. AF_06/2015	CHOR - CUSTOS HORÁRIOS DE MÁQUINAS E EQUIPAMENTOS	H	1,0000000	0,21	0,21
Insumo	00013896	SINAPI	VIBRADOR DE IMERSAO, DIAMETRO DA PONTEIRA DE *45* MM, COM MOTOR ELETRICO TRIFASICO DE 2 HP (2 CV)	Equipamento	UN	0,0001000	2,142,91	0,21

MO sem LS => 0,00 LS => 0,00 MO com LS => 0,00

Valor do BDI => 0,04 Valor com BDI => 0,25

	Código	Banco	Descrição	Tipo	Und	Quant.	Valor Unit	Total
Composição	90585	SINAPI	VIBRADOR DE IMERSÃO, DIÂMETRO DE PONTEIRA 45MM, MOTOR ELÉTRICO TRIFÁSICO POTÊNCIA DE 2 CV - MATERIAIS NA OPERAÇÃO. AF_06/2015	CHOR - CUSTOS HORÁRIOS DE MÁQUINAS E EQUIPAMENTOS	H	1,0000000	0,70	0,70
Insumo	00002705	SINAPI	ENERGIA ELETRICA ATE 2000 KWH INDUSTRIAL, SEM DEMANDA	Material	KW/H	1,2500000	0,56	0,70

MO sem LS => 0,00 LS => 0,00 MO com LS => 0,00

Valor do BDI => 0,14 Valor com BDI => 0,84

	Código	Banco	Descrição	Tipo	Und	Quant.	Valor Unit	Total
Composição	88325	SINAPI	VIDRACEIRO COM ENCARGOS COMPLEMENTARES	SEDI - SERVIÇOS DIVERSOS	H	1,0000000	15,26	15,26

RR ASSESSORIA E EMPREENDIMENTOS LTDA - ME
Ivanilza Aparecida Souza Martins
Administradora
RG Nº 0320251620063 - SSP/MA
CPF Nº 019.071.083-78

Rua F, Qd. 18, nº 09, Jardim Turu - CEP: 65.110-000 - São José de Ribamar - MA

RR ASSESSORIA E EMPREENDIMENTOS LTDA - ME
Ricardo Mandel de Freitas Figueiredo
Resp. Técnico - CREA Nº 1105341216
Enrº 200

Proc. 1310001/2021
FLS. 1383
Rub. PEDREIRAS/MA

RR ASSESSORIA E EMPREENDIMENTOS LTDA
CNPJ: 37.382.431/0001-70

Composição Auxiliar Insumo	95387 SINAPI	CURSO DE CAPACITAÇÃO PARA VIDRACEIRO (ENCARGOS COMPLEMENTARES) - HORISTA ALIMENTACAO - HORISTA (COLETADO CAIXA)	SEDI - SERVIÇOS DIVERSOS	H	1,0000000	0,13	0,13
Insumo	00037370 SINAPI	ALIMENTACAO - HORISTA (COLETADO CAIXA)	Outros	H	1,0000000	0,01	0,01
Insumo	00043489 SINAPI	EPI - FAMILIA PEDREIRO - HORISTA (ENCARGOS COMPLEMENTARES - COLETADO CAIXA)	Equipamento	H	1,0000000	0,74	0,74
Insumo	00037372 SINAPI	EXAMES - HORISTA (COLETADO CAIXA)	Outros	H	1,0000000	0,43	0,43
Insumo	00043465 SINAPI	FERRAMENTAS - FAMILIA PEDREIRO - HORISTA (ENCARGOS COMPLEMENTARES - COLETADO CAIXA)	Equipamento	H	1,0000000	0,45	0,45
Insumo	00037373 SINAPI	SEGURO - HORISTA (COLETADO CAIXA)	Taxas	H	1,0000000	0,01	0,01
Insumo	00037371 SINAPI	TRANSPORTE - HORISTA (COLETADO CAIXA)	Serviços	H	1,0000000	0,47	0,47
Insumo	00010489 SINAPI	VIDRACEIRO	Mão de Obra	H	1,0000000	13,02	13,02

MO sem LS => 6,40 LS => 6,75 MO com LS => 13,15

Valor do BDI => 3,23 Valor com BDI => 18,49

Composição	Código Banco	Descrição	Tipo	Und	Quant.	Valor Unit	Total
Composição	86877 SINAPI	VÁLVULA EM METAL CROMADO 1.1/2"X 1.1/2"PARA TANQUE OU LAVATÓRIO, COM OU SEM LADRÃO - FORNECIMENTO E INSTALAÇÃO. AF_01/2020	INHI - INSTALAÇÕES HIDROS SANITÁRIAS	UN	1,0000000	19,45	19,45
Composição Auxiliar	88267 SINAPI	ENCANADOR OU BOMBEIRO HIDRÁULICO COM ENCARGOS COMPLEMENTARES	SEDI - SERVIÇOS DIVERSOS	H	0,1740000	18,36	3,19
Composição Auxiliar	88316 SINAPI	SERVENTE COM ENCARGOS COMPLEMENTARES	SEDI - SERVIÇOS DIVERSOS	H	0,0548000	13,75	0,75
Insumo	00003146 SINAPI	FITA VEDA ROSCA EM ROLOS DE 18 MM X 10 M (L X C)	Material	UN	0,0480000	3,16	0,15
Insumo	00037588 SINAPI	VALVULA EM METAL CROMADO PARA TANQUE, 1.1/2 " SEM LADRAO	Material	UN	1,0000000	15,36	15,36

MO sem LS => 1,71 LS => 1,81 MO com LS => 3,52

Valor do BDI => 4,11 Valor com BDI => 23,56

Tipo de Licitação MENOR PREÇO
Abertura da Licitação 16/11/2021 09:00
Número do Processo Licitatório N° 015/2021

Total sem BDI 258.306,29
Total do BDI 54.644,02
Total Geral 312.950,31

Ivanilza Aparecida Souza Martins
RR ASSESSORIA E EMPREENDIMENTOS LTDA - ME
Ivanilza Aparecida Souza Martins
Administradora
RG N° 0320251620063 - SSP/MA
CPF N° 019.071.083-78

Richard M. Figueiredo
RR ASSESSORIA E EMPREENDIMENTOS LTDA - ME
Richard Manoel de Freitas Figueiredo
Resp. Técnico - CREA N° 1105341216
Eng° Civil

Proc. 131000/2021
FLS. 1184/1
PEDREIRAS/MA
RUB. 1184/1

136/136

[Handwritten mark]